

REGIONE ABRUZZO
Azienda Sanitaria Locale n. 2 LANCIANO-VASTO-CHIETI
Via Martiri Lancianesi n. 17/19 – 66100 Chieti
C.F. e P. Iva 02307130696

DELIBERAZIONE
DEL
DIRETTORE GENERALE

N. 536 del 30/04/2015

Oggetto: Adozione Bilancio d'Esercizio chiuso al 31/12/2014 Asl n. 02 Lanciano - Vasto - Chieti.

IL DIRETTORE GENERALE

VISTA l'allegata proposta di deliberazione di pari oggetto del Direttore ff. dell'Unità Operativa Complessa Contabilità e Bilancio, dr.ssa Maria Grazia Capitoli, datata 30/04/2014 ;

DATO ATTO dell'attestazione di regolarità e legittimità dell'atto da parte del Dirigente Responsabile della predetta Unità Operativa, come acquisita in calce alla proposta medesima;

ACQUISITO il parere espresso ed attestato in calce dal Direttore Sanitario Aziendale, per quanto di competenza,

DELIBERA

Di fare integralmente propria la menzionata proposta di deliberazione, che forma parte integrante e sostanziale del presente atto, e di disporre in conformità della stessa.

Parere favorevole _____ **Il Direttore Amministrativo Aziendale**
(vacante)

Parere favorevole _____ **Il Direttore Sanitario Aziendale**
(Dott. Pasquale Fiacco)

IL DIRETTORE GENERALE
(Dr. Francesco Nicola Zavattaro)

Proposta di deliberazione
per il
Direttore Generale

Oggetto: Adozione Bilancio d'Esercizio chiuso al 31/12/2014 Asl n. 02 Lanciano - Vasto - Chieti.


Il Direttore ff dell'Unità Operativa Complessa Contabilità e Bilancio, dr.ssa Maria Grazia Capitoli, previa istruttoria e attestazione di legittimità e regolarità tecnica del provvedimento,

Vista la L.R. 24.12.1996 n.146, così come modificata e integrata dalla L.R. n.15/2004, con la quale sono state emanate dalla Regione Abruzzo, in attuazione del D.L.vo n. 502/92 e successive modificazioni ed integrazioni., nuove norme in materia di programmazione, contabilità, gestione e controllo delle Aziende Sanitarie, introducendo per le stesse il sistema di contabilità economico-patrimoniale;

Rilevato che gli artt. 21 e 22 della L. R. n.146/96 stabiliscono che il Direttore Generale redige il Bilancio d'Esercizio, costituito dallo Stato Patrimoniale, dal Conto Economico, dalla Nota Integrativa e dalla Relazione sulla Gestione in conformità agli schemi adottati dalla Regione e che lo stesso deve essere adottato dal Direttore Generale entro il 30 aprile successivo alla chiusura dell'esercizio cui si riferisce;

Visti altresì:

- le proprie precedenti Delibere nn.: 1788 del 30 dicembre 2014 e 467 del 15 aprile 2015 con le quali l' ASL n. 2 Lanciano-Vasto-Chieti ha provveduto ad adottare il nuovo piano dei conti in conformità con il Decreto del Commissario ad Acta n. 130 del 20 ottobre 2014 successivamente integrato con Determinazione Dirigenziale del servizio Programmazione Economico – Finanziaria e Controllo di Gestione delle Aziende Sanitarie del Dipartimento per la Salute e il Welfare della Regione Abruzzo n. DG 22/19 del 14 aprile 2015 con i quali la Regione Abruzzo ha approvato il nuovo Piano dei Conti del Servizio Sanitario Regionale ai sensi dell'art. 27 del D. Lgs. N. 118/2011, in sostituzione di quello approvato con Deliberazione di Giunta Regionale n. 153 del 4 marzo 2013;
- il D. Lgs. del 23 giugno 2011, n.118 avente ad oggetto "Disposizioni in materia di armonizzazione dei sistemi contabili e degli schemi di bilancio delle Regioni, degli enti locali e dei loro organismi, a norma degli articoli 1 e 2 della legge 5 maggio 2009, n.42.
- l'art.26 del D. Lgs. n. 118 del 23 giugno 2011 che, al fine di conferire struttura uniforme alle voci di bilancio preventivo economico annuale e del bilancio d'esercizio, nonché omogeneità ai valori inseriti in tali voci, ha individuato appositi schemi di "Conto Economico", "Stato Patrimoniale", "Rendiconto Finanziario", "Nota Integrativa" e "Relazione sulla Gestione";



- l'allegato 3 del D. Lgs. n. 118 del 23 giugno 2011 che, per quanto riguarda l'ammortamento delle immobilizzazioni materiali e immateriali, indica le nuove aliquote, così come applicate anche per l'esercizio 2012;
- il Decreto del Ministero della Salute, di concerto con il Ministro dell'Economia e delle Finanze, del 17 settembre 2012 avente ad oggetto "Certificabilità dei bilanci sanitari", che in attuazione al D. Lgs 118/2011 ha emanato i documenti afferenti la casistica applicativa relativa all'implementazione e alla tenuta della contabilità di tipo economico-patrimoniale della Gestione Sanitaria Accentrata, nonché all'applicazione dei principi di valutazione specifici di cui all'art. 29 del predetto decreto legislativo, a cui gli enti del Servizio Sanitario Nazionale devono uniformarsi;
- l'art.1, comma 36, della legge 24 dicembre 2012, n.228 (legge di stabilità) che ha sostituito la lettera b) dell'art. 29 del D. Lgs. n.118/2011 e che ha stabilito, per l'ammortamento dei cespiti acquistati utilizzando contributi in conto esercizio, in luogo dell'ammortamento integrale nell'esercizio di acquisizione, a decorrere dall'esercizio 2012, un regime transitorio di ammortamento integrale da applicarsi nel periodo 2012-2015, per applicare la predetta regola dell'ammortamento integrale nell'anno solo a decorrere dall'esercizio 2016;
- la Circolare n. 2496 del 28 gennaio 2013 del Ministero della Salute con la quale vengono effettuati chiarimenti alle modifiche apportate l'art.1, comma 36, della legge 24 dicembre 2012, n.228 (legge di stabilità) che ha sostituito la lettera b) dell'art. 29 del D. Lgs. n.118/2011;
- l'Intesa Stato Regioni prot. CSR 0003906 P-04.23.2.10 del 6 settembre 2013 che stabilisce, anche durante il periodo transitorio le immobilizzazioni acquistate con contributi in conto esercizio vanno ammortizzate secondo le aliquote di cui all'allegato 3, ed i relativi ammortamenti di conseguenza sterilizzati;
- il Decreto del Ministero della Salute, di concerto con il Ministro dell'Economia e delle Finanze, del 20 marzo 2013, pubblicato sulla G.U. del 15 aprile 2013, che ha modificato gli schemi di Conto Economico, dello Stato Patrimoniale e della Nota Integrativa, di cui al D. Lgs 118/2011;

Considerati:

- la nota prot. n. RA/102906/DG22 del 17 aprile 2015 con la quale la Direzione Politiche della salute Servizio Programmazione Economico Finanziaria della Regione Abruzzo ha inviato le linee guida da seguire ai fini delle operazioni di chiusura del bilancio di esercizio 2014;
- la nota prot. n. RA/105990/DG22 del 21 aprile 2015 con la quale la Direzione Politiche della salute Servizio Programmazione Economico Finanziaria della Regione Abruzzo ha integrato le predette linee guida ed ha comunicato, tra l'altro, i dati relativi alla mobilità intraregionale nonché i dati relativi ai costi di acquisto di prestazioni da privati accreditati (c.d. tabella H);
- il Decreto del Commissario ad acta n. 48 del 29 aprile 2014 ad oggetto: "Riparto delle disponibilità finanziarie per il SSR anno 2014 a favore delle ASL e della gestione Sanitaria Accentrata presso la Regione.";

Constatato che il Bilancio d'Esercizio 2014, costituito dallo Stato Patrimoniale, dal Conto Economico, dal Rendiconto Finanziario, dalla Nota Integrativa e dalla Relazione sulla Gestione, è stato compilato in conformità ai contenuti previsti dalla normativa e dalle note sopra citate;

Ritenuto di dover inserire nel bilancio d'esercizio 2014, coerentemente con quanto indicato nelle linee guida di cui alle note RA/102906/DG22 del 17 aprile 2015 e RA/105990/DG22 del 21 aprile 2015, i dati della mobilità intra ed extraregionale relativi agli anni 2012, 2013 e 2014;



Ritenuto, altresì, di dover allegare al Bilancio d'Esercizio 2014 la contabilità stralcio di tutti i debiti, crediti e fondo cassa risultanti alla data del 31.12.2014, della ex ULSS di Chieti, di Ortona, di Lanciano e di Vasto, ai sensi dell'art. 41 della L.R. n. 146/96 e ss. mm. e ii;

Rilevato che il Bilancio d'Esercizio 2014, così come redatto, secondo le risultanze della contabilità tenuta nel rispetto dei principi della Contabilità Economico Patrimoniale, rappresenta in modo veritiero e corretto la situazione patrimoniale e finanziaria, nonché il risultato economico dell'esercizio, in aderenza a quanto stabilito dal Codice Civile compatibilmente e in coerenza con la L.R. n. 146/96 e ss. mm. e ii.;

Ritenuto, pertanto, di dover formalmente adottare il Bilancio d'Esercizio 2014 della ASL n. 2 Lanciano-Vasto-Chieti;

PROPONE DI DELIBERARE QUANTO SEGUE:

per tutti i motivi esplicitati in narrativa e che debbono intendersi per integralmente riportati e trascritti nel presente dispositivo,

- **Di adottare** ai sensi della L. R. n. 146/96 e ss. mm. ed ii. Il Bilancio di esercizio 2014 della ASL Lanciano-Vasto-Chieti costituito dallo Stato Patrimoniale, dal Conto Economico, dal Rendiconto Finanziario, dalla Nota Integrativa e dalla Relazione sulla Gestione nei testi così come elaborati che, allegati al presente provvedimento, ne formano parte integrante e sostanziale;
- **Di prendere atto** che gli allegati al presente Bilancio sono stati compilati seguendo gli schemi previsti dal D. Lgs 118/2011 e ss.mm.
- **Di prendere atto** che, per quanto concerne la mobilità da pubblico, per le ragioni sopra esposte, nel bilancio d'esercizio 2014 sono stati esposti i dati della mobilità riferiti agli anni 2012, 2013 e 2014;
- **Di allegare** al bilancio d'esercizio 2014 la contabilità stralcio di tutti i debiti, crediti e fondo di cassa risultanti alla data del 31.12.2014, sia della ex ULSS di Chieti e Ortona sia di quella di Lanciano e Vasto ai sensi dell'art. 41 della L.R. n. 146/96;
- **Di stabilire** che il Bilancio di Esercizio 2014 sarà trasmesso alla Regione e al Comitato Ristretto dei Sindaci, con riserva di invio anche del prescritto parere del Collegio Sindacale, in corso di elaborazione, non appena sarà formalizzato”.
- **Di trasmettere** copia del presente provvedimento al Servizio Bilancio e Contabilità, al Servizio Controllo di Gestione al Collegio Sindacale ed al Comitato ristretto dei Sindaci.

La presente deliberazione consta di n. ___ pagine e di n. ___ allegati.

Il Responsabile del procedimento

(Dr. Tommaso Iantomasi)

I Dirigenti Amministrativi

Dr.ssa Antonella D'Onofrio

Dr.ssa Claudia De Benedictis

Il Direttore FF dell'UOC, proponente

che attesta la legittimità e la regolarità dell'atto

(Dr.ssa Maria Grazia Capitoli)

CONTROLLO DI BUDGET

Si attesta, previa verifica, che il costo derivante dal presente atto trova sufficiente capienza all'interno del budget assegnato sul C.E. n. del bilancio (anno)

Il Direttore/Responsabile U.O. _____

Firma _____

RISCONTRO CONTABILE

Si attesta l'esecuzione del riscontro di regolarità contabile e di verifica e/o effettuazione delle scritture contabili anche ai fini della liquidazione e del pagamento.

Il Direttore e/o Responsabile U.O.

Della sujestesa deliberazione viene iniziata la pubblicazione il giorno


03 GIU. 2015 con prot. n. **27145**

all'Albo della ASL per rimanere ivi affissa per 15 giorni consecutivi ai sensi della L. n. 267/2000 e della L.R. n. 28/1992.

La sujestesa deliberazione diverrà esecutiva a far data dal decimo giorno successivo alla pubblicazione.

La sujestesa deliberazione è stata dichiarata "immediatamente eseguibile".

Il Funzionario preposto



REGIONE ABRUZZO
AZIENDA SANITARIA LOCALE 2
LANCIANO – VASTO – CHIETI



BILANCIO D'ESERCIZIO ANNO 2014

REGIONE ABRUZZO
AZIENDA SANITARIA LOCALE 2
LANCIANO – VASTO – CHIETI



STATO PATRIMONIALE E CONTO ECONOMICO

ANNO 2014

		STATO PATRIMONIALE			
		ATTIVO			
SCHEMA DI BILANCIO		31/12/2014	31/12/2013	VARIAZIONE 2014/2013	
				Importo	%
A.A	A) IMMOBILIZZAZIONI				
A.A.1	I Immobilizzazioni immateriali	45.067	34.016	11.052	32,5%
A.A.1.1	1) Costi d'impianto e di ampliamento				
A.A.1.2	2) Costi di ricerca e sviluppo				
A.A.1.3	3) Diritti di brevetto e di utilizzazione delle opere dell'ingegno				
A.A.1.4	4) Immobilizzazioni immateriali in corso e acconti				
A.A.1.5	5) Altre immobilizzazioni immateriali	45.067	34.016	11.052	32,5%
A.A.II	II Immobilizzazioni materiali	202.996.836	203.074.173	-77.337	0,0%
A.A.B.1	1) Terreni	2.263.880	2.263.880		0,0%
A.A.II.1.a	a) Terreni disponibili				
A.A.II.1.b	b) Terreni indisponibili	2.263.880	2.263.880		0,0%
A.A.II.2	2) Fabbricati	152.265.774	150.795.322	1.470.452	1,0%
A.A.II.2.a	a) Fabbricati non strumentali (disponibili)				
A.A.II.2.b	b) Fabbricati strumentali (indisponibili)	152.265.774	150.795.322	1.470.452	1,0%
A.A.II.3	3) Impianti e macchinari	13.342.720	14.292.476	-949.756	-6,6%
A.A.II.4	4) Attrezzature sanitarie e scientifiche	11.657.509	5.967.020	5.670.289	95,0%
A.A.II.5	5) Mobili e arredi	604.852	942.374	-337.522	-35,8%
A.A.II.6	6) Automezzi	448.280	587.295	-139.015	-23,7%
A.A.II.7	7) Oggetti d'arte				
A.A.II.8	8) Altre immobilizzazioni materiali	1.531.865	1.407.676	124.188	8,8%
A.A.II.9	9) Immobilizzazioni materiali in corso e acconti	20.902.157	26.818.130	-5.915.973	-22,1%
A.A.III	III Immobilizzazioni finanziarie (con separata indicazione, per ciascuna voce dei crediti, degli importi esigibili entro l'esercizio successivo)				
A.A.III.1	1) Crediti finanziari				
A.A.III.1.a	a) Crediti finanziari v/ Stato				
A.A.III.1.b	b) Crediti finanziari v/ Regione				
A.A.III.1.c	c) Crediti finanziari v/ partecipazioni				
A.A.III.1.d	d) Crediti finanziari v/ altri				
A.A.III.2	2) Titoli				
A.A.III.2.a	a) Partecipazioni				
A.A.III.2.b	b) Altri titoli				
	Totale A)	203.050.374	203.116.656	-66.282	0,0%
A.B	B) ATTIVO CIRCOLANTE				
A.B.I	I Rimanenze	12.821.409	14.136.575	-1.317.166	-9,3%
A.B.I.1	1) Rimanenze beni sanitari	11.824.364	13.311.010	-1.486.647	-11,2%
A.B.I.2	2) Rimanenze beni non sanitari	997.046	827.565	169.480	20,5%
A.B.I.3	3) Acconti per acquisti beni sanitari				
A.B.I.4	4) Acconti per acquisti beni non sanitari				
A.B.II	II Crediti (con separata indicazione, per ciascuna voce, degli importi esigibili oltre l'esercizio successivo)				
A.B.II.1	1) Crediti v/ Stato	668.838.493	668.838.493	491.671.229	36,0%
A.B.II.1.a	a) Crediti v/ Stato - parte corrente	110.072	110.072	99.496	10,6%
A.B.II.1.a.1	1) Crediti v/ Stato per spesa corrente e acconti				
A.B.II.1.a.2	2) Crediti v/ Stato - altro				
A.B.II.1.b	b) Crediti v/ Stato - investimenti				
A.B.II.1.c	c) Crediti v/ Stato - per ricerca				
A.B.II.1.c.1	1) Crediti v/ Ministero della Salute per ricerca corrente				
A.B.II.1.c.2	2) Crediti v/ Ministero della Salute per ricerca finalizzata				
A.B.II.1.c.3	3) Crediti v/ Stato per ricerca - altre Amministrazioni centrali				
A.B.II.1.c.4	4) Crediti v/ Stato - investimenti per ricerca				
A.B.II.1.d	d) Crediti v/ perfezionamento	110.072	110.072	99.496	10,6%
A.B.II.2	2) Crediti v/ Regione o Provincia Autonoma	646.013.674	646.013.674	473.561.886	36,4%
A.B.II.2.a	a) Crediti v/ Regione o Provincia Autonoma - parte corrente	539.543.238	539.543.238	473.561.886	65,9%
A.B.II.2.a.1	1) Crediti v/ Regione o Provincia Autonoma per spesa corrente	539.543.238	539.543.238	473.561.886	65,9%
A.B.II.2.a.1.a	a) Crediti v/ Regione o Provincia Autonoma per finanziamento sanitario ordinario corrente	535.630.924	535.630.924	468.513.337	14,3%
A.B.II.2.a.1.b	b) Crediti v/ Regione o Provincia Autonoma per finanziamento sanitario aggiuntivo corrente L.E.1	3.912.314	3.912.314	5.048.549	-22,5%
A.B.II.2.a.1.c	c) Crediti v/ Regione o Provincia Autonoma per finanziamento sanitario aggiuntivo corrente extra L.E.1				
A.B.II.2.a.1.d	d) Crediti v/ Regione o Provincia Autonoma per spesa corrente - altro				
A.B.II.2.a.2	2) Crediti v/ Regione o Provincia Autonoma per ricerca	106.470.436	106.470.436	106.470.436	
A.B.II.2.a.2.b	b) Crediti v/ Regione o Provincia Autonoma - patrimonio netto	8.234	8.234	8.234	
A.B.II.2.b.1	1) Crediti v/ Regione o Provincia Autonoma per finanziamento per investimenti				
A.B.II.2.b.2	2) Crediti v/ Regione o Provincia Autonoma per incremento fondo di dotazione				
A.B.II.2.b.3	3) Crediti v/ Regione o Provincia Autonoma per ripiano perdite	106.462.202	106.462.202	106.462.202	

A.B.II.2.b-1	4) Crediti v/ Regione o Provincia Autonoma per ricostituzione risorse da investimenti esercizi precedenti					
A.B.II.3	3) Crediti v/ Comuni	73.034	73.034	83.031	-9.996	-12,0%
A.B.II.4	4) Crediti v/ aziende sanitarie pubbliche e acconto quota FSR da distribuire	2.214.477	2.214.477	2.189.248	25.229	1,2%
A.II.4.a	a) Crediti v/ aziende sanitarie pubbliche della Regione	1.956.918	1.956.918	1.941.035	15.883	0,8%
A.B.II.4.b	b) Crediti v/ aziende sanitarie pubbliche fuori Regione	257.559	257.559	248.213	9.346	3,6%
A.B.II.5	5) Crediti v/ società partecipate e/ o enti dipendenti della Regione	25.000	25.000	25.000	-	0,0%
A.B.II.6	6) Crediti v/ Erario	836	836	28.820	-27.983	-97,1%
A.B.II.7	7) Crediti v/ altri	20.401.400	20.401.400	15.683.749	4.717.650	20,1%
A.B.III	III Attività finanziarie che non costituiscono immobilizzazioni					
A.B.III.1	1) Partecipazioni che non costituiscono immobilizzazioni					
A.B.III.2	2) Altri titoli che non costituiscono immobilizzazioni					
A.B.IV	IV Disponibilità liquide					
A.B.IV.1	1) Cassa		77.168.928	101.620.770	-24.451.841	-24,1%
A.B.IV.2	2) Istituto Tesoriere		275.130	327.812	-52.682	-16,1%
A.B.IV.3	3) Tesoreria Unica		73.975.692	96.494.786	-22.519.094	-23,3%
A.B.IV.4	4) Conto corrente postale		2.918.106	4.798.171	-1.880.065	-39,2%
	Totale B)		798.828.831	607.430.973	191.397.858	24,9%
A.C	C) RATEI E RISCOINTI ATTIVI					
A.C.I	I Ratei attivi					
A.C.II	II Riscconti attivi					
	Totale C)					
	TOTALE ATTIVO (A+B+C)		861.979.208	860.547.233	1.431.971	1,7%
A.D	D) CONTI D'ORDINE					
A.D.1	1) Canoni di leasing ancora da pagare					
A.D.2	2) Depositi cauzionali					
A.D.3	3) Beni in comodato					
A.D.4	4) Altri conti d'ordine		7.688.391	12.596.729	-5.508.338	-43,7%
	Totale D)		7.688.391	12.596.729	-5.508.338	-43,7%

STATO PATRIMONIALE							c			
PASSIVO e PATRIMONIO NETTO										
SCHEMA DI BILANCIO							31/12/2014	31/12/2013	VARIAZIONE 2014/2013	
									Importo	%
P.A	A) PATRIMONIO NETTO									
P.A.I	I Fondo di dotazione									
P.A.II	II Finanziamenti per investimenti						201.436.039	201.469.643	-33.605	0,0%
P.A.II.1	1) Finanziamenti per beni di prima dotazione						87.083.921	92.044.587	-4.960.666	-5,4%
P.A.II.2	2) Finanziamenti da Stato per investimenti							106.852.106	-106.852.106	-100,0%
P.A.II.2.a	a) Finanziamenti da Stato ex art. 29 Legge 67/98							106.852.106	-106.852.106	-100,0%
P.A.II.2.b	b) Finanziamenti da Stato per riserva									
P.A.II.2.c	c) Finanziamenti da Stato - altro									
P.A.II.3	3) Finanziamenti da Regione per investimenti						103.895.066		103.895.066	
P.A.II.4	4) Finanziamenti da altri soggetti pubblici per investimenti									
P.A.II.5	5) Finanziamenti per investimenti da retifica contributi in conto esercizio						10.457.052	2.572.951	7.884.101	306,4%
P.A.III	III Riserve da donazioni e fascetti vincolati ad investimenti						1.500		1.500	
P.A.IV	IV Altre riserve									
P.A.V	V Contributi per ripiano perdite						106.462.202	785.782.936	-679.320.735	-86,3%
P.A.VI	VI Utili (perdite) portati a nuovo						-115.855.825	-937.954.335	822.098.510	-87,0%
P.A.VII	VII Utile (perdita) dell'esercizio						213.318	-5.604.781	5.818.099	-103,8%
Totale A)						192.257.233	43.093.463	148.563.770	340,0%	
P.B	B) FONDI PER RISCHI ED ONERI									
P.B.1	1) Fondi per imposte, anche differite									
P.B.2	2) Fondi per rischi						25.084.234	27.584.234	-2.500.000	-9,1%
P.B.3	3) Fondi da distribuire									
P.B.4	4) Quota inutilizzata contributi di parte corrente vincolati						25.491.031	24.710.979	780.052	3,2%
P.B.5	5) Altri fondi oneri						19.695.151	22.318.479	-2.623.328	-11,8%
Totale B)						70.270.416	74.613.692	-4.343.276	-5,8%	
P.C	C) TRATTAMENTO FINE RAPPORTO									
P.C.1	1) Premi operosità						3.036.038	2.708.455	327.584	12,1%
P.C.2	2) TFR personale dipendente									
Totale C)						3.036.038	2.708.455	327.584	12,1%	
P.D	D) DEBITI (con separata indicazione, per ciascuna voce, degli importi calcolabili oltre l'esercizio successivo)									
P.D.1	1) Mutui passivi									
P.D.2	2) Debiti v/Stato									
P.D.3	3) Debiti v/Regione o Provincia Autonoma						73.267	73.267	88.416	-17,1%
P.D.4	4) Debiti v/Comuni						389.131.844	389.770.194	-9.638.350	-2,4%
P.D.5	5) Debiti v/aziende sanitarie pubbliche						10.311	10.311	10.311	0,0%
P.D.5.a	a) Debiti v/aziende sanitarie pubbliche della Regione per spesa corrente e mobilità						4.632.188	4.632.188	2.270.067	104,1%
P.D.5.b	b) Debiti v/aziende sanitarie pubbliche della Regione per finanziamento sanitario aggiuntivo corrente L.E.A							1.540.497	-1.540.497	-100,0%
P.D.5.c	c) Debiti v/aziende sanitarie pubbliche della Regione per finanziamento sanitario aggiuntivo corrente extra L.E.A									
P.D.5.d	d) Debiti v/aziende sanitarie pubbliche della Regione per altre prestazioni						4.123.460	4.123.460	365.840	3,757,620
P.D.5.e	e) Debiti v/aziende sanitarie pubbliche della Regione per versamenti a patrimonio netto									
P.D.5.f	f) Debiti v/aziende sanitarie pubbliche fuori Regione						508.727	508.727	363.730	144,997
P.D.6	6) Debiti v/società partecipate e/o enti dipendenti della Regione						158.652	158.652	162.745	-4,093
P.D.7	7) Debiti v/fornitori						249.282.291	249.282.291	254.543.638	-5,271,347
P.D.8	8) Debiti v/Istituto Tesoriere									
P.D.9	9) Debiti tributari						9.104.418	9.104.418	284.363	8.820,055
P.D.10	10) Debiti v/altri finanziatori									
P.D.11	11) Debiti v/instituti previdenziali, assistenziali e sicurezza sociale						17.930.663	17.930.663	2.138.270	15,792,393
P.D.12	12) Debiti v/altri						25.991.882	25.991.882	31.263.618	-5,271,736
Totale D)						696.315.517	695.431.604	6,783,914	1,0%	
P.E	E) RATEI E RISCOINTI PASSIVI									
P.E.1	1) Ratei passivi									
P.E.2	2) Riscconti passivi									
Totale E)										
TOTALE PASSIVO E PATRIMONIO NETTO (A+B+C+D+E)						961.879.209	840.347.233	121.531.976	14,5%	
P.F	F) CONTI D'ORDINE									
P.F.1	1) Canoni di leasing ancora da pagare									
P.F.2	2) Depositi cauzionali									
P.F.3	3) Beni in comodato									
P.F.4	4) Altri conti d'ordine						7.088.391	12.596.729	-5.508.338	-43,7%
Totale F)						7.088.391	12.596.729	-5.508.338	-43,7%	

CONTO ECONOMICO					
SCHEMA DI BILANCIO		Consuntivo 2014	Consuntivo 2013	VARIAZIONE 2014/2013	
				Importo	%
A	A) VALORE DELLA PRODUZIONE				
A.1	1) Contributi in c/ esercizio	700.466.658	683.569.300	16.898.358	2,47%
A.1.a	a) Contributi in c/ esercizio - da Regione o Provincia Autonoma per quota P.S. regionale	700.040.827	682.740.733	17.300.093	2,53%
A.1.b	b) Contributi in c/ esercizio - extra fondo	425.832	815.761	-389.929	-47,80%
A.1.b.1	1) Contributi da Regione o Prov. Aut. (extra fondo) - vincolati	382.130	770.425	-388.296	-50,40%
A.1.b.2	2) Contributi da Regione o Prov. Aut. (extra fondo) - Risorse aggiuntive da bilancio o titolo di c...			0	
A.1.b.3	3) Contributi da Regione o Prov. Aut. (extra fondo) - Risorse aggiuntive da bilancio o titolo di c...			0	
A.1.b.4	4) Contributi da Regione o Prov. Aut. (extra fondo) - altri			0	
A.1.b.5	5) Contributi da aziende sanitarie pubbliche (extra fondo)	40.635		40.635	
A.1.b.6	6) Contributi da altri soggetti pubblici	3.067	45.335	-42.269	-93,24%
A.1.c	c) Contributi in c/ esercizio - per ricerca			0	
A.1.c.1	1) da Ministero della Salute per ricerca corrente			0	
A.1.c.2	2) da Ministero della Salute per ricerca finalizzata			0	
A.1.c.3	3) da Regione e altri soggetti pubblici			0	
A.1.c.4	4) da privati			0	
A.1.d	d) Contributi in c/ esercizio - da privati		11.806	-11.806	-100,00%
A.2	2) Rettifica contributi c/ esercizio per destinazione ad investimenti	-9.905.246	-2.794.046	-7.111.200	254,51%
A.3	3) Utilizzo fondi per quote inutilizzate contributi vincolati di esercizi precedenti	10.772.886	12.685.840	-1.912.955	-15,08%
A.4	4) Ricavi per prestazioni sanitarie e socio-sanitarie a rilevanza sanitaria	88.158.756	80.437.664	7.721.092	9,60%
A.4.a	a) Ricavi per prestazioni sanitarie e socio-sanitarie - ad aziende sanitarie pubbliche	81.957.343	73.150.783	8.806.560	12,04%
A.4.b	b) Ricavi per prestazioni sanitarie e socio-sanitarie - intramoenia	3.561.206	4.443.616	-881.910	-19,85%
A.4.c	c) Ricavi per prestazioni sanitarie e socio-sanitarie - altro	2.639.707	2.843.265	-203.558	-7,16%
A.5	5) Concomi, recuperi e rimborsi	5.538.690	5.405.323	133.366	2,47%
A.6	6) Compartecipazione alla spesa per prestazioni sanitarie (Ticket)	10.458.717	13.203.955	-2.745.238	-20,79%
A.7	7) Quota contributi in c/ capitale imputata nell'esercizio	11.129.073	10.694.312	434.762	4,07%
A.8	8) Incrementi delle immobilizzazioni per lavori interni			0	
A.9	9) Altri ricavi e proventi	2.046.839	2.619.780	-572.941	-21,87%
	Totale A)	816.666.373	805.821.128	12.845.245	1,59%
B	B) COSTI DELLA PRODUZIONE				
B.1	1) Acquisti di beni	114.507.205	107.415.840	7.091.365	6,60%
B.1.a	a) Acquisti di beni sanitari	111.441.594	104.142.976	7.298.618	7,01%
B.1.b	b) Acquisti di beni non sanitari	3.065.611	3.272.864	-207.253	-6,33%
B.2	2) Acquisti di servizi sanitari	342.092.220	342.361.600	-269.381	-0,08%
B.2.a	a) Acquisti di servizi sanitari - Medicina di base	47.238.981	44.529.931	2.709.050	6,08%
B.2.b	b) Acquisti di servizi sanitari - Farmaceutica	72.654.293	72.384.005	270.287	0,37%
B.2.c	c) Acquisti di servizi sanitari per assistenza specialistica ambulatoriale	29.943.901	32.132.287	-2.188.386	-6,81%
B.2.d	d) Acquisti di servizi sanitari per assistenza riabilitativa	26.732.989	28.267.485	-1.534.496	-5,43%
B.2.e	e) Acquisti di servizi sanitari per assistenza integrativa	1.545.930	1.454.442	91.488	6,29%
B.2.f	f) Acquisti di servizi sanitari per assistenza protesica	8.736.696	8.132.731	603.965	7,43%
B.2.g	g) Acquisti di servizi sanitari per assistenza ospedaliera	102.142.604	102.126.889	15.716	0,02%
B.2.h	h) Acquisti prestazioni di psichiatria residenziale e semi-residenziale	10.253.959	10.466.584	-212.625	-2,03%
B.2.i	i) Acquisti prestazioni di distribuzione farmaci File F	7.056.468	5.443.935	1.612.533	29,62%
B.2.j	j) Acquisti prestazioni terminali in convenzione	1.133.316	2.085.823	-952.507	-45,67%
B.2.k	k) Acquisti prestazioni di trasporto sanitario	4.157.664	3.420.714	736.950	21,54%
B.2.l	l) Acquisti prestazioni socio-sanitarie a rilevanza sanitaria	20.157.681	20.823.131	-665.449	-3,20%
B.2.m	m) Compartecipazione al personale per ac. Libero-prof. (intramoenia)	3.458.518	4.126.734	-668.216	-16,19%
B.2.n	n) Rimborsi Assegni e contributi sanitari	892.287	1.071.460	-179.172	-16,72%
B.2.o	o) Consulenze, collaborazioni, interinale, altre prestazioni di lavoro sanitarie e socio-sanitarie	5.678.821	5.801.927	-103.106	-1,78%
B.2.p	p) Altri servizi sanitari e socio-sanitari a rilevanza sanitaria	288.162	93.524	194.638	208,12%
B.2.q	q) Costi per differenziale Tariffe TUC			0	

17

CONTO ECONOMICO					
SCHEMA DI BILANCIO		Consuntivo 2014	Consuntivo 2013	VARIAZIONE 2014/2013	
				Importo	%
B.3	3) Acquisti di servizi non sanitari	52.051.431	56.134.113	-4.082.682	-7,27%
B.3.a	a) Servizi non sanitari	44.970.045	48.461.844	-3.491.799	-7,21%
B.3.b	b) Consulenze, collaborazioni, interinale, altre prestazioni di lavoro non sanitarie	6.419.578	6.749.622	-330.043	-4,89%
B.3.c	c) Formazione	661.808	922.647	-260.839	-28,27%
B.4	4) Manutenzione e riparazione	14.434.131	11.159.659	3.274.272	29,34%
B.5	5) Godimento di beni di terzi	6.746.490	6.563.826	-182.664	-2,7%
B.6	6) Costi del personale	237.427.310	237.037.868	389.442	0,16%
B.6.a	a) Personale dirigente medico	96.618.540	96.495.447	123.093	0,13%
B.6.b	b) Personale dirigente ruolo sanitario non medico	6.465.797	5.856.211	609.586	10,41%
B.6.c	c) Personale comparto ruolo sanitario	97.293.150	97.692.511	-399.361	-0,41%
B.6.d	d) Personale dirigente altri ruoli	1.990.584	1.893.591	96.992	5,12%
B.6.e	e) Personale comparto altri ruoli	35.059.239	35.100.109	-40.870	-0,12%
B.7	7) Oneri diversi di gestione	2.206.790	2.686.826	-480.037	-17,87%
B.8	8) Ammortamenti	13.035.011	13.027.198	7.813	0,06%
B.8.a	a) Ammortamenti immobilizzazioni immateriali	24.255	23.020	1.235	5,36%
B.8.b	b) Ammortamenti dei fabbricati	7.563.169	7.326.252	236.917	3,23%
B.8.c	c) Ammortamenti delle altre immobilizzazioni materiali	5.447.587	5.677.926	-230.339	-4,06%
B.9	9) Svalutazione delle immobilizzazioni e dei crediti			0	-
B.10	10) Variazione delle rimanenze	1.317.166	-1.106.780	2.423.947	-219,01%
B.10.a	a) Variazione delle rimanenze sanitarie	1.486.647	-1.155.189	2.641.836	-228,69%
B.10.b	b) Variazione delle rimanenze non sanitarie	-169.480	48.499	-217.989	-450,10%
B.11	11) Accantonamenti	21.545.974	18.174.848	3.371.126	18,55%
B.11.a	a) Accantonamenti per rischi	6.860.721	2.919.631	3.941.090	134,99%
B.11.b	b) Accantonamenti per premio opersia	327.584	338.240	-10.656	-3,15%
B.11.c	c) Accantonamenti per quote inutilizzate di contributi vincolati	10.067.476	10.545.401	-477.925	-4,53%
B.11.d	d) Altri accantonamenti	4.290.193	4.371.575	-81.382	-1,86%
Totale B)		804.763.686	793.465.199	11.298.487	1,43%
DIFFERENZA VALORE E OBIETTIVI DELLA PRODUZIONE (A-B)		11.902.687	12.568.929	1.336.797	12,43%
C	C) PROVENTI E ONERI FINANZIARI				
C.1	1) Interessi attivi ed altri proventi finanziari	7.135	11.234	-4.099	-36,49%
C.2	2) Interessi passivi ed altri oneri finanziari	297.736	482.569	-184.772	-38,29%
Totale C)		-290.601	-471.275	180.674	-38,34%
D	D) RETTIFICHE DI VALORE DI ATTIVITA' FINANZIARIE				
D.1	1) Rivalutazioni			0	-
D.2	2) Svalutazioni			0	-
Totale D)				0	-
E	E) PROVENTI E ONERI STRAORDINARI				
E.1	1) Proventi straordinari	14.152.870	13.185.486	967.385	7,31%
E.1.a	a) Plusvalenze	780		780	-
E.1.b	b) Altri proventi straordinari	14.152.090	13.185.486	966.605	7,33%
E.2	2) Oneri straordinari	9.603.857	12.885.099	-3.281.242	-25,47%
E.2.a	a) Minusvalenze	9.603.857		0	-
E.2.b	b) Altri oneri straordinari		12.885.099	-3.281.242	-25,47%
Totale E)		4.549.013	309.386	4.239.626	1418,39%
RISULTATO PRIMA DEGLI IMPOSTI (A-B+C+D+E)		15.161.096	12.195.941	2.965.155	24,32%
Y	Y) IMPOSTE SUL REDDITO DELL'ESERCIZIO				
Y.1	1) IRAP	17.503.629	17.345.282	158.347	0,91%
Y.1.a	a) IRAP relativa a personale dipendente	16.136.167	15.696.377	439.789	2,80%
Y.1.b	b) IRAP relativa a collaboratori e personale assistito a lavoro dipendente	1.067.259	1.315.140	-247.881	-18,85%
Y.1.c	c) IRAP relativa ad attività di libera professione (inuraoenza)	300.203	333.193	-32.990	-9,90%
Y.1.d	d) IRAP relativa ad attività commerciali		571	-571	-100,00%
Y.2	2) IRES	444.152	454.540	-10.388	-2,29%
Y.3	3) Accantonamento a fondo imposte (accertamenti, condoni, ecc.)			0	-
Totale Y)		17.947.781	17.799.822	147.959	0,83%
UTILE (PERDITA) DELL'ESERCIZIO		213.318	-5.604.781	5.818.099	-103,81%

REGIONE ABRUZZO
AZIENDA SANITARIA LOCALE 2
LANCIANO – VASTO – CHIETI



NOTA INTEGRATIVA ANNO 2014

A handwritten signature or set of initials in black ink, located in the bottom right corner of the page. The signature is stylized and appears to consist of several connected loops and lines.

1. Criteri generali di formazione del bilancio di esercizio

Il bilancio di esercizio è costituito dallo stato patrimoniale, dal conto economico, dal rendiconto finanziario e dalla presente nota integrativa, ed è corredato dalla relazione sulla gestione. Esso è stato predisposto secondo le disposizioni del D. Lgs. 118/2011, quindi facendo riferimento al Codice Civile e ai Principi Contabili Nazionali (OIC), fatto salvo quanto difformemente previsto dallo stesso D. Lgs. 118/2011 e s.m.i., nonché dai successivi decreti ministeriali di attuazione.

Il bilancio di esercizio è stato redatto, anche, in conformità alla Legge Regionale n. 146 del 24 dicembre 1996 ed alla successiva L.R. del 26 aprile 2004 n. 15 che disciplina le norme in materia di programmazione, contabilità, gestione e controllo delle Aziende del Servizio Sanitario Regionale, con particolare riferimento alle norme del Titolo III "Rilevazioni contabili ed extra-contabili e bilanci", che rimandano, tra l'altro, alle norme del Codice Civile.

Per la predisposizione del bilancio di esercizio sono state seguite, inoltre, le direttive contenute nelle "Linee guida alla redazione del bilancio d'esercizio 2014" emanate dalla Direzione Politiche della Salute della Regione Abruzzo con nota prot. n. RA/102906/DG22 del 17/04/2015 e nelle integrazioni alle stesse emanate con nota prot. n. RA/105990 del 21 aprile 2015, fermo restando le norme del Codice Civile in materia.



La stesura del presente bilancio è stata effettuata utilizzando il nuovo piano dei conti previsto dal D.Lgs 118/2011 approvato in data 04/03/2013 con deliberazione di Giunta Regionale n. 153 poi modificato con successivo Decreto Commissariale n. 130/2014 e integrato con Determinazione Dirigenziale del servizio "Programmazione economico-finanziaria e controllo di gestione delle Aziende Sanitarie" del Dipartimento per la salute e il Welfare della Regione Abruzzo n. DG22/19 del 14 aprile 2015 adottato da questa Azienda con Deliberazioni n: 1768 del 20 dicembre 2013, 1788 del 30 dicembre 2014 e 467 del 15 aprile 2015.

La presente nota integrativa, in particolare, contiene tutte le informazioni richieste dal D. Lgs. 118/2011 e s.m.i., nonché dai successivi decreti ministeriali di attuazione. Fornisce inoltre tutte le informazioni supplementari, anche se non specificamente richieste da disposizioni di legge, ritenute necessarie a dare una rappresentazione veritiera e corretta dei fatti aziendali e in ottemperanza al postulato della chiarezza del bilancio.

Lo stato patrimoniale, il conto economico, il rendiconto finanziario e la nota integrativa sono stati predisposti in unità di euro.

Eventuali deroghe all'applicazione di disposizioni di legge:

Non si sono verificati casi eccezionali che impongano di derogare alle disposizioni di legge.



Eventuali deroghe al principio di continuità di applicazione dei criteri di valutazione:

Si sono rese necessarie modifiche ai criteri utilizzati nella formazione del bilancio, così come previsto dal D. Lgs. 118/2011 che all'art. 29 (principi di valutazione specifici del settore sanitario), ha previsto che l'ammortamento delle immobilizzazioni materiali ed immateriali si effettua per quote costanti secondo le aliquote previste nella tabella di cui all'allegato n. 3.

Inoltre, le immobilizzazioni acquistate con l'utilizzo dei contributi in conto esercizio sono state ammortizzate così come stabilito all'Intesa del 6 settembre 2013 sullo schema di decreto del Ministro della salute di concerto con il Ministro dell'economia e delle finanze concernente l'adozione di documenti afferenti la casistica applicativa di quanto previsto dal Titolo II del D.lgs. 118/2011, Documento n.1 "La sterilizzazione degli ammortamenti" la quale stabilisce che, anche durante il periodo transitorio introdotto dalle modifiche apportate dalla legge di stabilità 2013 al D.lgs. 118/2011, le immobilizzazioni acquisite con contributi in conto esercizio vanno ammortizzate secondo le aliquote dell'allegato 3 al D.lgs. 118/11 e i relativi ammortamenti di conseguenza sterilizzati. Il Documento n.1 prosegue stabilendo anche che lo storno dei contributi in conto esercizio da conto economico a patrimonio netto deve avvenire non interamente nell'esercizio di acquisizione del bene, bensì pro-quota secondo le specifiche aliquote previste dal D.lgs. 118/11 per il periodo transitorio applicando le seguenti percentuali:

- 1) esercizio di acquisizione 2012: per il 20% del loro valore nel 2012, 2013, 2014, 2015 e 2016;
- 2) esercizio di acquisizione 2013: per il 40% del loro valore nel 2013, 2014; per il 20% nel 2015;
- 3) esercizio di acquisizione 2014: per il 60% del loro valore nel 2014; per il 40% nel 2015;
- 4) esercizio di acquisizione 2015: per il 80% del loro valore nel 2014; per il 20% nel 2016".

Eventuali casi di non comparabilità delle voci rispetto all'esercizio precedente:

Le voci dell'esercizio precedente, relative allo stato patrimoniale, al conto economico e/o al rendiconto finanziario sono comparabili con quelle del precedente esercizio.

Altre informazioni di carattere generale, relative alla conversione dei valori

Nel corso dell'esercizio non sono state effettuate conversioni di voci di bilancio espresse all'origine in moneta diversa dall'Euro.



2. Criteri di valutazione adottati per la redazione del bilancio di esercizio

Il bilancio di esercizio è lo strumento di informazione patrimoniale, finanziaria ed economica dell'azienda sanitaria. Perché possa svolgere tale funzione, il bilancio è stato redatto con chiarezza, così da rappresentare in modo veritiero e corretto la situazione patrimoniale e finanziaria dell'azienda e il risultato economico dell'esercizio.

Le caratteristiche sopra menzionate sono state assicurate, laddove necessario, dall'inserimento di informazioni complementari. Se vi è stata deroga alle disposizioni di legge, essa è stata motivata e ne sono stati esplicitati gli effetti sulla situazione patrimoniale, finanziaria ed economica dell'azienda nella presente nota integrativa.

La valutazione delle voci di bilancio è stata fatta ispirandosi ai principi di prudenza e competenza, tenendo conto della funzione economica dell'elemento attivo e passivo considerato e nella prospettiva della continuazione dell'attività.

L'applicazione del principio di prudenza ha comportato la valutazione individuale degli elementi componenti le singole poste o voci delle attività o passività, per evitare compensi tra perdite che dovevano essere riconosciute e utili da non riconoscere in quanto non realizzati.

In ottemperanza al principio di competenza, l'effetto delle operazioni e degli altri eventi è stato rilevato contabilmente e attribuito all'esercizio al quale tali operazioni ed eventi si riferiscono, e non a quello in cui si concretizzano i relativi movimenti di numerario (incassi e pagamenti).

I criteri di valutazione adottati sono sintetizzati nella tabella che segue.


Posta di bilancio	Criterio di valutazione
Immobilizzazioni immateriali	Sono iscritte al costo di acquisto o di produzione, inclusi i costi accessori e l'IVA in quanto non detraibile. Sono esposte in bilancio al netto degli ammortamenti effettuati nel corso degli esercizi. Le aliquote di ammortamento sono quelle fissate dal D. Lgs. 118/2011 e s.m.i., nonché dai successivi decreti ministeriali di attuazione. L'iscrizione tra le immobilizzazioni dei costi di impianto e di ampliamento, di ricerca e sviluppo avviene con il consenso del collegio sindacale.
Immobilizzazioni materiali	Sono iscritte al costo di acquisto o di produzione, inclusi i costi accessori e l'IVA in quanto non detraibile. Sono esposte in bilancio al netto dei relativi fondi di ammortamento. Le aliquote di ammortamento sono quelle fissate dal D. Lgs. 118/2011 e s.m.i., nonché dai successivi decreti ministeriali di attuazione. I fabbricati di primo conferimento sono stati iscritti sulla base dei







NOTA INTEGRATIVA AL BILANCIO D'ESERCIZIO 2014

	<p>seguenti criteri di valutazione: valore catastale o in mancanza valore di stima, rilevato al 31/12/1997.</p> <p>I fabbricati ricevuti a titolo gratuito, dalla regione o da altri soggetti pubblici e privati, successivamente alla costituzione dell'azienda, sono stati iscritti sulla base dei seguenti criteri di valutazione: valore catastale o in mancanza valore di stima.</p> <p>I costi di manutenzione e riparazione che non rivestono carattere incrementativo del valore e/o della funzionalità dei beni sono addebitati al conto economico dell'esercizio in cui sono sostenuti. Le spese di manutenzione e riparazione aventi natura incrementativa sono imputate all'attivo patrimoniale e, successivamente, ammortizzate. Le immobilizzazioni che, alla fine dell'esercizio, presentano un valore durevolmente inferiore rispetto al residuo costo da ammortizzare vengono iscritte a tale minor valore. Questo non viene mantenuto se negli esercizi successivi vengono meno le ragioni della svalutazione effettuata.</p> <p>Le immobilizzazioni materiali detenute in base a contratti di leasing finanziario vengono contabilizzate secondo quanto previsto dalla vigente normativa italiana, la quale prevede l'addebito a conto economico per competenza dei canoni, l'indicazione dell'impegno per canoni a scadere nei conti d'ordine e l'inserimento del cespite tra le immobilizzazioni solo all'atto del riscatto.</p>
Titoli	Sono iscritti al minor valore tra il prezzo d'acquisto e quanto è possibile realizzare sulla base dell'andamento del mercato.
Partecipazioni	Sono iscritte al costo di acquisto o di sottoscrizione, eventualmente rettificato per riflettere perdite permanenti di valore. Tale minor valore non verrà mantenuto negli esercizi successivi qualora vengano meno le ragioni della svalutazione effettuata.
Rimanenze	Sono iscritte al minore tra costo di acquisto o di produzione e valore desumibile dall'andamento del mercato. Per i beni fungibili il costo è calcolato con il metodo della media ponderata.
Crediti	Sono esposti al presumibile valore di realizzo. L'adeguamento del valore nominale dei crediti al valore presunto di realizzo è ottenuto mediante apposito fondo al fine di tener conto dei rischi di inesigibilità.
Disponibilità liquide	Sono iscritte in bilancio al loro valore nominale.
Ratei e risconti	Sono determinati in proporzione al periodo temporale di competenza del costo o del ricavo comune a due o più esercizi.
Patrimonio netto	<p>I contributi per ripiano perdite sono rilevati con le modalità previste dal D. Lgs. 118/2011 e s.m.i., nonché dai successivi decreti ministeriali di attuazione. I contributi in conto capitale sono rilevati con le modalità previste dal D. Lgs. 118/2011 e s.m.i., nonché dai successivi decreti ministeriali di attuazione. L'ammortamento dei beni acquistati in sostituzione di beni acquisiti con contributi in conto capitale o conferiti che siano stati alienati o destinati alla vendita viene anch'esso sterilizzato.</p> <p>Per i beni di primo conferimento, la sterilizzazione degli ammortamenti avviene mediante storno a conto economico di quote</p>




	della voce di Patrimonio Netto "Finanziamenti per beni di prima dotazione".
Fondi per rischi e oneri	I fondi per quote inutilizzate di contributi sono costituiti da accantonamenti determinati con le modalità previste dall'art. 29 comma 1, lett. e) del D. Lgs. 118/2011 e s.m.i., nonché dai successivi decreti ministeriali di attuazione. I fondi per rischi e oneri sono costituiti da accantonamenti effettuati allo scopo di coprire perdite o debiti di natura determinata e di esistenza certa o probabile, che alla data di chiusura dell'esercizio sono però indeterminati nell'ammontare e/o nella data di sopravvenienza, secondo quanto previsto dall'art. 29, comma 1, lett. g) del D. Lgs. 118/2011 e s.m.i., nonché dai successivi decreti ministeriali di attuazione.
Premio operosità Medici SUMAI	È determinato secondo le norme e disposizioni contenute nella Convenzione Unica Nazionale che regolano la determinazione del premio di operosità dei medici SUMAI.
TFR	Rappresenta l'effettivo debito maturato, in conformità alla legge e ai contratti vigenti. Il fondo corrisponde al totale delle singole indennità maturate alla data di chiusura del bilancio, al netto degli acconti erogati, ed è pari a quanto si sarebbe dovuto corrispondere nell'ipotesi di cessazione del rapporto di lavoro in tale data.
Debiti	Sono rilevati al loro valore nominale.
Ricavi e costi	Sono rilevati secondo i principi della prudenza e della competenza economica, anche mediante l'iscrizione dei relativi ratei e risconti.
Imposte sul reddito	Sono determinate secondo le norme e le aliquote vigenti.
Conti d'ordine	Impegni e garanzie sono indicati nei conti d'ordine al loro valore contrattuale residuo. I beni di terzi sono indicati nei conti d'ordine in base al loro valore di mercato al momento dell'ingresso in azienda.



ASL 02 Lanciano-Vasto-Chieti
NOTA INTEGRATIVA AL BILANCIO D'ESERCIZIO 2014

IMMOBILIZZAZIONI IMMATERIALI

Tab. 1 - Dettagli e movimentazioni delle immobilizzazioni immateriali

CODICE MOD. SP	IMMOBILIZZAZIONI IMMATERIALI	Costo storico	ESERCIZI PRECEDENTI			Valore netto iniziale	MOVIMENTI DELL'ESERCIZIO					Valore Netto Contabile	
			Rivalutazioni	Svalutazioni	Fondo ammortamento		Giroconti e Riclassificazioni	Rivalutazioni	Svalutazioni	Acquisizioni	Dismissioni (valore netto)		Ammortamenti
AAA010	Costi d'impianto e di ampliamento												
AAA040	Costi di ricerca e sviluppo												
AAA070	Diritti di brevetto e diritti di utilizzazione delle opere d'ingegno												
AAA120	Immobilizzazioni immateriali in corso e accenti	102.665		102.665	0						0		0
AAA130	Altre immobilizzazioni immateriali												
AAA140	Concessioni, licenze, marchi e diritti simili	60.603		26.587	34.016					35.307			24.255
AAA160	Migliorie su beni di terzi												
AAA180	Pubblicità												
	TOTALE IMMOBILIZZAZIONI IMMATERIALI	163.268		129.252	34.016					35.307			24.255

0	0	0	0	0	0	35.307	5.826	29.481
---	---	---	---	---	---	--------	-------	--------

di cui soggette a sterilizzazione

Tab. 2 - Dettaglio costi di impianto e di ampliamento

DETTAGLIO COSTI D'IMPIANTO E DI AMPLIAMENTO	MOVIMENTI DELL'ESERCIZIO			ALTRE INFORMAZIONI		
	Valore iniziale	Incrementi	Valore finale	Ragioni iscrizione	Estremi del verbale del Collegio Sindacale	
Descrizione composizione	0	0	0			
....						
....						

Tab. 3 – Dettaglio costi di ricerca e sviluppo

DETTAGLIO COSTI DI RICERCA E SVILUPPO	
Descrizione composizione	
....	
...	

MOVIMENTI DELL'ESERCIZIO			ALTRE INFORMAZIONI	
Valore iniziale	Incrementi	Valore finale	Ragioni iscrizione	Estremi del verbale del Collegio Sindacale
0	0	0		

Tab. 4 – Dettaglio costi di pubblicità

DETTAGLIO PUBBLICITA'	
Descrizione composizione	
....	
...	

MOVIMENTI DELL'ESERCIZIO			ALTRE INFORMAZIONI	
Valore iniziale	Incrementi	Valore finale	Ragioni iscrizione	Estremi del verbale del Collegio Sindacale
0	0	0		

Nel corso dell'esercizio 2014, sono stati effettuati acquisti di immobilizzazioni immateriali per un importo pari ad € 35.307. Per queste immobilizzazioni ci si è avvalsi della facoltà di adottare aliquote di ammortamento superiori a quelle indicate nel D.Lgs. 118/2011 e s.m.i., per i motivi di seguito specificati. Trattandosi di licenze d'uso software relative all'acquisto di antivirus per i pc aziendali con validità triennale, si è applicata l'aliquota del 33% (forfetariamente diminuita al 16.5%) per ripartire adeguatamente il costo durante tutta la vita utile del bene immateriale pluriennale.




IMMOBILIZZAZIONI MATERIALI

Il valore delle immobilizzazioni al 31.12.2014 accoglie i saldi iniziali ed i movimenti dell'esercizio 2014.

Gli ammortamenti delle immobilizzazioni materiali ed immateriali è stato effettuato per quote costanti secondo le aliquote indicate nella tabella di cui all'allegato 3 del D.Lgs. 118/2011.

Il dettaglio è il seguente:

Categoria	Anni	Aliquota ammortamento
IMMOBILIZZAZIONI MATERIALI		
Terreni	---	---
Fabbricati	33,3	3%
Impianti e macchinari (pertinenze)	33,3	3%
Impianti e macchinari	8	12.5%
Mobili e arredi sanitari	8	12.5%
Attrezzature, apparecchi e strumenti sanitari	5	20%
Altri beni materiali	5	20%
Automezzi	4	25%
Immobilizzazioni materiali in corso	---	---

In linea generale, per i cespiti acquisiti nel corso dell'esercizio 2014 è stata applicata forfetariamente la metà dell'aliquota normale.

I cespiti di valore inferiore a € 516,46, divenuti disponibili e pronti per l'uso nel corso dell'esercizio 2014, sono stati integralmente ammortizzati.

Nel corso dell'esercizio non sono state effettuate né svalutazioni né rivalutazioni di immobilizzazioni materiali e/o immateriali.

Nel corso dell'esercizio non si sono effettuate capitalizzazioni di costi (la voce CE "Incrementi delle immobilizzazioni per lavori interni" è pari a zero).

Nel corso dell'esercizio non si sono capitalizzati oneri finanziari.

L'Azienda è provvista del libro cespiti aggiornato pur in presenza di criticità, legate al processo di fusione avvenuto nell'anno 2010, che riguardano la ricognizione del patrimonio e la ricongiunzione dei libri cespiti delle ex Asl di Chieti e Lanciano-Vasto. Per far fronte a tali criticità è stata recentemente aggiudicata la procedura di gara per l'affidamento dei servizi per la gestione del processo di inventariazione dei beni mobili e immobili della ASL 02 Lanciano-Vasto-Chieti. La ditta aggiudicataria gestirà l'attività di inventariazione, con il supporto del proprio sistema informativo, coerentemente con le procedure approvate con Deliberazioni del Direttore Generale n. 1257 del 30 settembre 2014, n. 1464 del 30 ottobre 2014 e n. 1489 del 30 dicembre 2014 nel rispetto di quanto previsto giusta Decreto del 17 settembre 2012 (Decreto Certificabilità) e DM 1 marzo 2013 recante "Requisiti comuni a tutte le regioni per la redazione del PAC".





ASL 02 Lanciano-Vasto-Chieti

NOTA INTEGRATIVA AL BILANCIO D'ESERCIZIO 2014

Tab.5 - Dettagli e movimentazioni delle immobilizzazioni materiali

COD. MOD SP	IMMOBILIZZAZIONI MATERIALI	ESERCIZI PRECEDENTI				MOVIMENTI DELL'ESERCIZIO						Valore Netto Contabile	
		Costo storico	Rivalutazioni	Svalutazioni	Fondo ammortamento	Valore netto iniziale	Giroconti e Rivalutazioni	Rivalutazioni	Svalutazioni	Acquisizioni e costruzioni in economia	Dismissioni (valore netto)		Ammortamenti
AAA290	Terreni disponibili	0				0				0			0
AAA300	Terreni indisponibili	2.263.880				2.263.880				0			2.263.880
AAA320	Fabbricati non strumentali (disponibili)	0			0	0				0		0	0
	di cui soggetti a sterilizzazione	0			0	0				0		0	0
AAA350	Fabbricati strumentali (indisponibili)	247.572.464			96.777.142	150.795.322	5.915.973			3.117.648		7.563.169	152.265.774
	di cui soggetti a sterilizzazione	239.056.378			96.053.026	143.003.352	5.915.973			3.117.648		7.307.196	144.729.777
AAA380	Impianti e macchinari	34.076.195			19.783.719	14.292.476				136.471		1.086.227	13.342.720
	di cui soggetti a sterilizzazione	25.739.167			12.423.409	13.315.758				136.471		814.401	12.637.828
AAA410	Attrezzature sanitarie e scientifiche	94.868.600			88.901.580	5.967.020				8.614.869		2.944.580	11.637.309
	di cui soggetti a sterilizzazione	53.046.395			48.907.597	4.138.768				8.611.166		2.180.841	10.569.093
AAA440	Mobili e arredi	14.018.232			13.075.858	942.374				182.786		520.308	604.852
	di cui soggetti a sterilizzazione	6.659.974			5.948.024	711.950				87.251		307.375	491.826
AAA470	Automezzi	3.881.684			3.294.389	587.295				87.791		226.806	448.280
	di cui soggetti a sterilizzazione	1.818.857			1.444.589	374.268				87.791		172.041	290.018
AAA500	Oggetti d'arte	0			0	0				0		0	0
AAA510	Altre immobilizzazioni materiali	15.122.735			13.715.059	1.407.676				793.854		669.666	1.531.864
	di cui soggetti a sterilizzazione	5.396.274			4.670.613	725.661				638.904		341.393	1.023.172
AAA540	Immobilizzazioni materiali in corso e acconti	26.818.130				26.818.130	-5.915.973			0			20.902.157
	TOTALE IMMOBILIZZAZIONI MATERIALI	438.621.920	0	0	235.547.747	203.074.173	0	0	0	12.933.419	0	13.010.756	202.996.836
	di cui soggette a sterilizzazione	331.717.015	0	0	169.447.259	162.269.756	5.915.973	0	0	12.679.231	0	11.123.247	169.741.714

[Handwritten signature]


[Handwritten initials]

Tab. 6 - Dettaglio altre immobilizzazioni materiali

DETTAGLIO ALTRE IMMOBILIZZAZIONI MATERIALI	Valore lordo	Fondo ammortamento	Valore netto
ATTREZZATURE TECNICHE ECONOMICHE	6.535.859	6.345.239	190.620
ALTRI BENI MATERIALI	9.380.730	8.039.486	1.341.244
...			

Di seguito viene riportata una tabella riepilogativa degli investimenti sinora effettuati con i contributi in conto esercizio:

Rettifica contributi in c/esercizio per destinazione ad investimenti - da Regione o Prov. Aut. per quota F.S. regionale						
Totale acquisti effettuati con FSR 2012	Totale acquisti effettuati con FSR 2013	Totale acquisti effettuati con FSR 2014	Quota riferita ad acquisti di cespiti effettuati con FSR 2012	Quota riferita ad acquisti di cespiti effettuati con FSR 2013	Quota riferita ad acquisti di cespiti effettuati con FSR 2014	Totale
A	B	C	D=A*20%	E=B*40%	F=C*60%	G=D+E+F
€ 3.168.560	€ 5.400.837	€ 11.851.999	€ 633.712	€ 2.160.335	€ 7.111.200	€ 9.905.247





ASL 02 Lanciano-Vasto-Chieti
 NOTA INTEGRATIVA AL BILANCIO D'ESERCIZIO 2014

Tab. 7 - Dettaglio immobilizzazioni materiali in corso

DETTAGLIO: IMMOBILIZZAZIONI MATERIALI IN CORSO	Tipologia finanziamento	MOVIMENTI DELL'ESERCIZIO				Valore finale
		Valore iniziale	Incrementi	Giroconti e Riclassificazioni	Valore finale	
MOVIMENTI ART. 20: I TRIENNIO						
RSA VASTO	Art. 20	401.736			401.736	
OSPEDALE GISSI	Art. 20	2.058.597			2.058.597	
INTERVENTI ART.20: ANTICIPAZIONE II FASCIA (DELIBERA CIPE 1998)						
SETTORE SICUREZZA						
ADEGUAMENTO P.O. CASOLI						
ADEGUAMENTO P.O. LANCIANO ATESSA	Art. 20	122.606			122.606	
SETTORE MATERNO-INFANTILE	Art. 20	1.979.289			1.979.289	
P.O. LANCIANO UMANIZZAZIONE SALA PARTO	Art. 20	150.983			150.983	
P.O. ATESSA UMANIZZAZIONE SALA PARTO	Art. 20	118.426			118.426	
P.O. VASTO UMANIZZAZIONE SALA PARTO	Art. 20	132.247			132.247	
DIP. MATERNO VASTO	Art. 20	880.746			880.746	
DIP. MATERNOLANCIANO	Art. 20	784.687			784.687	
HOSPICE						
HOSPICE DI LANCIANO						
POTENZIAMENTO RETE ASSISTENZIALE NEONATALE	Art. 20	465.503			465.503	
P.O. LANCIANO						
P.O. VASTO	Art. 20	14.279			14.279	
P.O. ATESSA	Art. 20	24.599			24.599	
INTERVENTI ART.20: D. LGS. 254	Art. 20	14.279			14.279	
INTRAMONENIA (DEGENZE)						
P.O. ATESSA	Art. 20	197.569			197.569	
P.O. CASOLI	Art. 20	127.855			127.855	
P.O. GISSI	Art. 20	190.837			190.837	

Handwritten signatures and initials

ASL 02 Lanciano-Vasto-Chieti
NOTA INTEGRATIVA AL BILANCIO D'ESERCIZIO 2014




INTRAMOENIA (AMBULATORIALE)				
P.O. LANCIANO		Art. 20	70.860	70.860
P.O. ATESSA		Art. 20	84.222	84.222
INTERVENTI ART.20: ADP STRALCIO 2004				
POTENZ. E ADEG. DSB CASTIGLIONE M.M. TORRICELLA P. SAN SALVO E GISSI		Art. 20	112.748	112.748
P.O. LANCIANO		Art. 20	1.727.911	1.727.911
P.O. CASOLI		Art. 20	335.484	335.484
POTENZ. E ADEG. P.O. DI LANCIANO		Art. 20	2.434.166	2.434.166
INTERVENTI ART.20: ADP INTEGRATIVO STRALCIO 2004				
RISTRUTTURAZIONE E AMPLIAMENTO PRONTO SOCCORSO P.O. LANCIANO		Art. 20	661.737	661.737
ROBOTIZZATA VASTO				
DSB SAN SALVO		Fondi Aziendali	97.487	97.487
SIST. ESTERNA D.S.B. VILLA SANTA MARIA		Fondi Aziendali	112.310	112.310
IMPIANTO ASCENSORI CASOLI		Fondi Aziendali	66.894	66.894
RADIOLOGIA LANCIANO TRASF. TAC		Fondi Aziendali	68.203	68.203
ANATOMIA PATOLOGICA LANCIANO ECC..		Fondi Aziendali	200.000	200.000
CLIMATIZZAZIONE PO LANCIANO		Fondi Aziendali	399.402	399.402
OTORINO P.O. LANCIANO		Fondi Aziendali	73.088	73.088
TERZO PIANO ATESSA		Fondi Aziendali	169.263	169.263
SCALA ANTINCENDIO VASTO		Fondi Aziendali	123.970	123.970
CASTIGLIONE M.M.		Fondi Aziendali	99.767	99.767
R.M.N. P.O. LANCIANO		Fondi Aziendali	426.755	426.755
RISTRUTT. E ADEGUAM. U.O. UROLOGIA P.O. VASTO		Fondi Aziendali	1.500.000	1.500.000
CLIMATIZZAZIONE ANATOM. PATOLOGICA P.O. VASTO		Fondi Aziendali	330.000	330.000
CLIMATIZZAZIONE 1° E 2° PADIGLIONE P.O. VASTO		Fondi Aziendali	53.000	53.000
COMPLETAM. CLIMATIZZ. 1° E 2° PADIGLIONE P.O. VASTO		Fondi Aziendali	140.000	140.000
INFISSI REPARTO GINECOLOGIA		Fondi Aziendali	193.600	193.600
COMPLETAMENTO HOSPICE LANCIANO		Fondi Aziendali	80.000	80.000
			220.000	220.000

ASL 02 Lanciano-Vasto-Chieti
NOTA INTEGRATIVA AL BILANCIO D'ESERCIZIO 2014

	Fondi Aziendali	2.417.917	2.417.917
LAVORI TECNOSANITA'			
IMPIANTI e MACCHINARI IN COSTRUZIONE		654.108	654.108
ATTREZZATURE SANITARIE e SCIENTIFICHE IN COSTRUZIONE		385.027	385.027
TOTALE		20.902.157	20.902.157

Altre informazioni relative alle immobilizzazioni materiali e immateriali

Informazione	Caso presente in azienda?	Se si, illustrare
IMM09 – Gravami. Sulle immobilizzazioni dell'azienda vi sono gravami quali ipoteche, privilegi, pegni, pignoramenti ecc?	NO	
IMM10 – Immobilizzazioni in contenzioso iscritte in bilancio. Sulle immobilizzazioni iscritte in bilancio sono in corso contenziosi con altre aziende sanitarie, con altri enti pubblici o con soggetti privati?	NO	
IMM11 – Immobilizzazioni in contenzioso non iscritte in bilancio. Esistono immobilizzazioni non iscritte nello stato patrimoniale perché non riconosciute come proprietà dell'azienda in seguito a contenziosi in corso con altre aziende sanitarie, con altri enti pubblici o con soggetti privati?	NO	
IMM12 – Eventuali impegni significativi assunti con fornitori per l'acquisizione di immobilizzazioni materiali. Esistono impegni già assunti, ma non ancora tradottisi in debiti?[SE SI' ILLUSTRARE L'AMMONTARE PER SINGOLO IMPEGNO]	NO	
IMM13 – Immobilizzazioni destinate alla vendita. Esistono immobilizzazioni destinate alla vendita con apposito atto deliberativo aziendale?	NO	
IMM14 – Altro. Esistono altre informazioni che si ritiene necessario fornire per soddisfare la regola generale secondo cui "Se le informazioni richieste da specifiche disposizioni di legge non sono sufficienti a dare una rappresentazione veritiera e corretta, si devono fornire le informazioni complementari necessarie allo scopo" (art 2423 cc)?	NO	



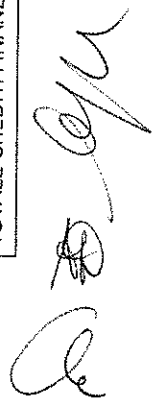
IMMORILIZZAZIONI FINANZIARIE

Tab. 8 – Movimentazione dei crediti finanziari

CODICE MOD. SP	CREDITI FINANZIARI (VALORE NOMINALE)	Valore iniziale	Incrementi	Decrementi	Valore finale
AAA660	Crediti finanziari v/Stato	0	0	0	0
AAA670	Crediti finanziari v/Regione	0	0	0	0
AAA680	Crediti finanziari v/partecipate:	0	0	0	0
...	...				
...	...				
AAA690	Crediti finanziari v/altri:	0	0	0	0
...	...				
...	...				
	TOTALE CREDITI FINANZIARI	0	0	0	0

Tab. 9 – Movimentazione del fondo svalutazione dei crediti finanziari

CODICE MOD. SP	CREDITI FINANZIARI (FONDO SVALUTAZIONE)	Fondo svalutazione iniziale	Accantonamenti	Utilizzi	Fondo svalutazione finale
AAA660	Crediti finanziari v/Stato	0	0	0	0
AAA670	Crediti finanziari v/Regione	0	0	0	0
AAA680	Crediti finanziari v/partecipate:	0	0	0	0
...	...				
...	...				
AAA690	Crediti finanziari v/altri:	0	0	0	0
...	...				
...	...				
	TOTALE CREDITI FINANZIARI	0	0	0	0



Tab. 10 – Valore nominale dei crediti finanziari distinti per anno di formazione

CODICE MOD. SP	CREDITI FINANZIARI	VALORE NOMINALE DEI CREDITI AL 31/12/14 PER ANNO DI FORMAZIONE				
		2010 e precedenti	2011	2012	2013	2014
AAA660	Crediti finanziari v/Stato	0	0	0	0	0
AAA670	Crediti finanziari v/Regione	0	0	0	0	0
AAA680	Crediti finanziari v/partecipate:	0	0	0	0	0
...	...					
...	...					
AAA690	Crediti finanziari v/altri:	0	0	0	0	0
...	...					
...	...					
	TOTALE CREDITI FINANZIARI	0	0	0	0	0

Tab. 11 – Valore netto dei crediti finanziari distinti per scadenza

CODICE MOD. SP	CREDITI FINANZIARI	VALORE NETTO DEI CREDITI AL 31/12/14 PER SCADENZA		
		Entro 12 mesi	Tra 1 e 5 anni	Oltre 5 anni
AAA660	Crediti finanziari v/Stato	0	0	0
AAA670	Crediti finanziari v/Regione	0	0	0
AAA680	Crediti finanziari v/partecipate:	0	0	0
...	...			
...	...			
AAA690	Crediti finanziari v/altri:	0	0	0
...	...			
...	...			
	TOTALE CREDITI FINANZIARI	0	0	0

[Handwritten signature]

Tab. 12 – Dettagli e movimentazioni dei titoli iscritti nelle immobilizzazioni finanziarie

CODICE MOD. SP	TITOLI CHE COSTITUISCONO IMMOBILIZZAZIONI FINANZIARIE	Costo storico	ESERCIZI PRECEDENTI				MOVIMENTI DELL'ESERCIZIO						Valore contabile		
			Rivalutazioni	Svalutazioni	Valore iniziale	Giroconti e Riclassificazioni	Rivalutazioni	Svalutazioni	Acquisizioni e conferimenti	Cessioni (valore contabile)					
AAA710	Partecipazioni:														
	Partecipazioni in imprese controllate	5.268			5.268										5.268
	Partecipazioni in imprese collegate	3.202			3.202										3.202
	Partecipazioni in altre imprese														
AAA720	Altri titoli:														
AAA730	Titoli di Stato														
AAA740	Altre Obbligazioni														
AAA750	Titoli azionari quotati in Borsa														
AAA760	Titoli diversi														
	TOTALE	8.470	0	0	8.470	0	0	0	0	0	0	0	0	0	8.470

Tab. 13 – Informativa in merito alle partecipazioni iscritte nelle immobilizzazioni finanziarie

ELENCO PARTECIPAZIONI		Sede	Forma giuridica	Capitale	% capitale pubblico	Patrimonio netto incluso riserve	Totale Attivo	Risultato di esercizio	% di possesso	Valore attribuito a bilancio	Criterio di valorizzazione (costo / PN)
Partecipazioni in imprese controllate:											
IMPANTISTICA ANTINFORTUNISTICA SRL		CHIETI	SRL	10.328	51				51	5.268	COSTO
Partecipazioni in imprese collegate:											
ASLSERVICE SRL		CHIETI	SRL	10.328	51				31	3.202	COSTO
Partecipazioni in altre imprese:											





ASL 02 Lanciano-Vasto-Chieti
NOTA INTEGRATIVA AL BILANCIO D'ESERCIZIO 2014

Il saldo al 31.12.2014 comprende l'importo di € 8.470 per l'iscrizione delle quote possedute dall'Azienda nelle seguenti società:

- 51% del capitale della società mista denominata "Impiantistica e antinfortunistica S.r.l." pari a € 5.268;
- 31% del capitale della società "ASL Service S.r.l." pari a € 3.202;

Nel corso dell'esercizio non sono state effettuate svalutazioni delle immobilizzazioni finanziarie.


Nel corso dell'esercizio 2014 non sono pervenute informazioni circa i bilanci delle Società in questione.

Tab. 14 – Dettagli e movimentazioni delle partecipazioni iscritte nelle immobilizzazioni finanziarie

	Costo storico	ESERCIZI PRECEDENTI			MOVIMENTI DELL'ESERCIZIO					Valore finale	
		Rivalutazioni	Svalutazioni	Valore iniziale	Rivalutazioni	Giroconti e Riclassificazioni	Svalutazioni	Acquisizioni e conferimenti	Cessioni (valore contabile)		
DETTAGLIO PARTECIPAZIONI											
Partecipazioni in imprese controllate:											
IMPPIANTISTICA ANTINFORTUNISTICA SRL	5.268			5.268							5.268
...											
Partecipazioni in imprese collegate:											
ASLSERVICE SRL	3.202			3.202							3.202
...											
Partecipazioni in altre imprese:											
...											
...											

Altre informazioni relative alle immobilizzazioni finanziarie

Informazione	Caso presente in azienda?		Se sì, illustrare
IF02 – Gravami. Su crediti immobilizzati, partecipazioni e altri titoli dell'azienda vi sono gravami quali pegni, pignoramenti ecc?	NO		
IF03 – Contenzioso con iscrizione in bilancio. Su crediti immobilizzati, partecipazioni e altri titoli iscritti in bilancio sono in corso contenziosi con altre aziende sanitarie, con altri enti pubblici o con soggetti privati?	NO		
IF04 – Contenzioso senza iscrizione in bilancio. Esistono partecipazioni o altri titoli non iscritti nello stato patrimoniale perché non riconosciuti come proprietà dell'azienda in seguito a contenziosi in corso con altre aziende sanitarie, con altri enti pubblici o con soggetti privati?	NO		
IF05 – Altro. Esistono altre informazioni che si ritiene necessario fornire per soddisfare la regola generale secondo cui "Se le informazioni richieste da specifiche disposizioni di legge non sono sufficienti a dare una rappresentazione veritiera e corretta, si devono fornire le informazioni complementari necessarie allo scopo" (art 2423 cc)?	NO		

C) Attivo circolante
6. Rimanenze
Tab. 15 – Movimentazioni delle rimanenze di beni sanitari e non sanitari


CODICE MOD. SP	RIMANENZE	Valore iniziale	Giroconti e Riclassificazioni	Incrementi	Decrementi	Valore finale	di cui scorte di reparto
ABA020	Prodotti farmaceutici ed emoderivati:	4.585.123		0	640.040	3.945.083	456.549
	<i>Medicinali con AIC, ad eccezione di vaccini ed emoderivati di produzione regionale</i>						
	<i>Medicinali senza AIC</i>						
	<i>Emoderivati di produzione regionale</i>						
ABA030	Sangue ed emocomponenti	0		0	0	0	0
ABA040	Dispositivi medici:	8.411.546		0	1.395.534	7.016.012	5.022.263
	<i>Dispositivi medici</i>						
	<i>Dispositivi medici impiantabili attivi</i>						
	<i>Dispositivi medico diagnostici in vitro (IVD)</i>						
ABA050	Prodotti dietetici	36.758		0	4.064	32.694	5.880
ABA060	Materiali per la profilassi (vaccini)	37.988		256.640	0	294.628	279.155
ABA070	Prodotti chimici	16.440		33.362	0	49.802	26.046
ABA080	Materiali e prodotti per uso veterinario	33		2.256	0	2.289	2.191
ABA090	Altri beni e prodotti sanitari	219.006		264.849	0	483.855	128.823
ABA100	Acconti per acquisto di beni e prodotti sanitari	0		0	0	0	0
	RIMANENZE BENI SANITARI	13.306.894		557.107	2.039.638	11.824.363	5.920.907
ABA120	Prodotti alimentari	6.382		336	0	6.718	1.110
ABA130	Materiali di guardaroba, di pulizia e di convivenza in genere	77.481		0	194	77.287	9.042
ABA140	Combustibili, carburanti e lubrificanti	0		0	0	0	0
ABA150	Supporti informatici e cancelleria	537.604		111.147	0	648.751	110.546
ABA160	Materiale per la manutenzione	0		1.342	0	1.342	1.342
ABA170	Altri beni e prodotti non sanitari	206.098		56.850	0	262.948	39.014
ABA180	Acconti per acquisto di beni e prodotti non sanitari	0		0	0	0	0
	RIMANENZE BENI NON SANITARI	827.565		169.675	194	997.046	161.054

Le rimanenze sono iscritte in bilancio per € 12.821.409 e sono state valorizzate utilizzando il criterio del costo medio ponderato.

Come si evince dal prospetto, il valore delle rimanenze riguarda sia quelle di magazzino che quelle di reparto, per le quali si è proceduto ad effettuare l'inventario fisico delle merci in giacenza al 31.12.2014.

Nel complesso, si registra nel corso dell'esercizio un decremento delle rimanenze dei prodotti sanitari ed un incremento delle rimanenze dei beni non sanitari.

Le rimanenze di reparto, come si evince dalla suesposta tabella 15, hanno un valore complessivo pari ad € 6.081.961.





NOTA INTEGRATIVA AL BILANCIO D'ESERCIZIO 2014

Nel corso dell'esercizio non sono state effettuate svalutazioni di rimanenze obsolete o a lento rigiro.

Altre informazioni relative alle rimanenze.

Informazione	Caso presente in azienda?	Se sì, illustrare
RIM02 – Gravami. Sulle rimanenze dell'azienda vi sono gravami quali pegni, patti di riservato dominio, pignoramenti ecc?	NO	
RIM03 – Modifiche di classificazione. Nel corso dell'esercizio vi sono stati rilevanti cambiamenti nella classificazione delle voci?	SI	Le voci hanno subito variazioni per l'effetto dell'adozione del nuovo piano dei conti
RIM04 – Valore a prezzi di mercato. Vi è una differenza, positiva e significativa, tra il valore delle rimanenze a prezzi di mercato e la loro valutazione a bilancio?	NO	
RIM05 – Altro. Esistono altre informazioni che si ritiene necessario fornire per soddisfare la regola generale secondo cui "Se le informazioni richieste da specifiche disposizioni di legge non sono sufficienti a dare una rappresentazione veritiera e corretta, si devono fornire le informazioni complementari necessarie allo scopo" (art 2423 cc)?	NO	

7. Crediti


Tab. 16 – Movimentazioni dei crediti (valore nominale) - I parte

CODICE MOD. SP	CREDITI (VALORE NOMINALE)	MOVIMENTI DELL'ESERCIZIO				
		Valore iniziale	Incrementi	Decrementi	Valore finale	di cui per fatture da emettere
	CREDITI V/STATO - PARTE CORRENTE	0	0	0	0	0
	CREDITI V/STATO - INVESTIMENTI					
ABA280	Crediti v/Stato per finanziamenti per investimenti:	0	0	0	0	0
	CREDITI V/STATO - RICERCA	0	0	0	0	0
ABA340	CREDITI V/PREFETTURE	99.496	10.576	0	110.072	0
	TOTALE CREDITI V/STATO	99.496	10.576	0	110.072	0
	CREDITI V/REGIONE O P.A. PER SPESA CORRENTE					
	Crediti v/Regione o P.A. per finanziamento sanitario ordinario corrente:					
ABA370	Crediti v/Regione o P.A. per spesa corrente - IRAP	0	0	0	0	0
ABA380	Crediti v/Regione o P.A. per spesa corrente - Addizionale IRPEF	0	0	0	0	0
ABA390	Crediti v/Regione o P.A. per quota FSR	135.615.417	730.737.005	736.303.051	130.049.371	0
ABA400	Crediti v/Regione o P.A. per mobilità attiva intraregionale	237.484.506	68.453.291	11.085.622	294.852.175	0
ABA410	Crediti v/Regione o P.A. per mobilità attiva extraregionale	99.386.414	29.555.922	18.212.959	110.729.377	0
ABA420	Crediti v/Regione o P.A. per acconto quota FSR	0	0	0	0	0
ABA430	Crediti v/Regione o P.A. per finanziamento sanitario aggiuntivo corrente LEA	5.048.549	4.958.858	6.095.094	3.912.313	0
ABA440	Crediti v/Regione o P.A. per finanziamento sanitario aggiuntivo corrente extra LEA	0	0	0	0	0
ABA450	Crediti v/Regione o P.A. per spesa corrente - altro	0	0	0	0	0
ABA460	CREDITI V/REGIONE O P.A. PER RICERCA:	0	0	0	0	0
	CREDITI V/REGIONE O P.A. PER VERSAMENTI A PATRIMONIO NETTO					
	TOTALE CREDITI V/REGIONE O PROVINCIA AUTONOMA	477.534.886	833.705.076	771.696.726	539.543.236	0

Come si evince dalla tabella 16, l'Azienda non vanta crediti nei confronti dello Stato per la spesa corrente. Gli unici crediti verso lo Stato che l'Azienda ha aperti al 31.12.2014 sono quelli relativi ai crediti verso le prefetture.

I crediti verso la Regione Abruzzo sono suddivisi in:

- crediti per quota del Fondo Sanitario Regionale;
- crediti per mobilità attiva intraregionale;
- crediti per mobilità attiva extraregionale
- crediti per finanziamento sanitario aggiuntivo corrente LEA.

Tab. 17 – Movimentazioni dei crediti (valore nominale) - II parte

CODICE MOD. SP	CREDITI (VALORE NOMINALE)	MOVIMENTI DELL'ESERCIZIO				
		Valore iniziale	Incrementi	Decrementi	Valore finale	di cui per fatture da emettere
ABA530	CREDITI V/COMUNI	83.031	6.975	16.972	73.034	0
	CREDITI V/AZIENDE SANITARIE PUBBLICHE DELLA REGIONE					
ABA560	Crediti v/Aziende sanitarie pubbliche della Regione - mobilità in compensazione	0	0	0	0	0
ABA570	Crediti v/Aziende sanitarie pubbliche della Regione - mobilità non in compensazione	0	0	0	0	0
ABA580	Crediti v/Aziende sanitarie pubbliche della Regione - altre prestazioni	1.941.034	241.090	225.206	1.956.918	37.996
ABA590	Acconto quota FSR da distribuire	0	0	0	0	0
ABA600	CREDITI V/AZIENDE SANITARIE PUBBLICHE FUORI REGIONE	248.213	9.345	0	257.558	2.626
	TOTALE CREDITI V/AZIENDE SANITARIE PUBBLICHE	2.189.247	250.435	225.206	2.214.476	40.622
	CREDITI V/SOCIETA' PARTECIPATE E/O ENTI DIPENDENTI					
ABA620	Crediti v/enti regionali:	0	0	0	0	0
ABA630	Crediti v/sperimentazioni gestionali:	0	0	0	0	0
ABA640	Crediti v/altre partecipate:	25.000	0	0	25.000	25.000
ABA650	CREDITI V/ERARIO	28.820	0	27.984	836	0
	CREDITI V/ALTRI	17.307.985	30.583.675	25.871.862	22.019.798	615.356
ABA670	Crediti v/clienti privati	11.163.953	21.885.542	22.373.419	10.676.076	595.400
ABA680	Crediti v/gestioni liquidatorie	3.103.109	16.455	316.568	2.802.996	0
ABA690	Crediti v/altri soggetti pubblici	1.103.851	1.146.052	1.025.862	1.224.041	19.956
ABA700	Crediti v/altri soggetti pubblici per ricerca	0	0	0	0	0
ABA710	Altri crediti diversi	1.937.072	7.535.626	2.156.013	7.316.685	0

La voce ABA670 "crediti v/clienti privati" comprende anche il credito relativo alle prestazioni di pronto soccorso effettuate e non ancora riscosse. A fronte di tale credito, nel corso dell'esercizio 2007, è stato costituito un fondo svalutazione crediti per prestazioni di pronto soccorso, il cui ammontare complessivo ad oggi risulta essere pari ad € 1.618.412 (vedi Tab. 19).

Nel corso dell'esercizio non sono state effettuate svalutazioni di crediti iscritti nell'attivo circolante.



Tab. 18 – Movimentazioni del fondo svalutazione crediti – I parte


NOTA INTEGRATIVA AL BILANCIO D'ESERCIZIO 2014

CODICE MOD. SP	FONDO SVALUTAZIONE CREDITI	Fondo svalutazione iniziale	Accantonamenti	Utilizzi	Fondo svalutazione finale
	CREDITI V/STATO - PARTE CORRENTE	0	0	0	0
	CREDITI V/STATO - INVESTIMENTI	0	0	0	0
	CREDITI V/STATO - RICERCA	0	0	0	0
ABA340	CREDITI V/PREFETTURE	0	0	0	0
	TOTALE CREDITI V/STATO	0	0	0	0
	CREDITI V/REGIONE O P.A. PER SPESA CORRENTE				
ABA400	Crediti v/Regione o P.A. per mobilità attiva intraregionale	3.973.000	0	3.973.000	0
ABA460	CREDITI V/REGIONE O P.A. PER RICERCA:	0			
	CREDITI V/REGIONE O P.A. PER VERSAMENTI A PATRIMONIO NETTO	0	0	0	0
	TOTALE CREDITI V/REGIONE O PROVINCIA AUTONOMA	3.973.000	0	3.973.000	0

Tab. 19 – Movimentazioni del fondo svalutazione crediti - II parte

CODICE MOD. SP	FONDO SVALUTAZIONE CREDITI	Fondo svalutazione iniziale	Accantonamenti	Utilizzi	Fondo svalutazione finale
ABA530	CREDITI V/COMUNI	0	0	0	0
	CREDITI V/AZIENDE SANITARIE PUBBLICHE DELLA REGIONE	0	0	0	0
ABA600	CREDITI V/AZIENDE SANITARIE PUBBLICHE FUORI REGIONE	0	0	0	0
	TOTALE CREDITI V/AZIENDE SANITARIE PUBBLICHE	0	0	0	0
	CREDITI V/SOCIETA' PARTECIPATE E/O ENTI DIPENDENTI	0	0	0	0
ABA650	CREDITI V/ERARIO	0	0	0	0
	CREDITI V/ALTRI	0	0	0	0
ABA670	Crediti v/clienti privati	1.618.412	0	0	1.618.412
ABA680	Crediti v/gestioni liquidatorie	0	0	0	0
ABA690	Crediti v/altri soggetti pubblici	0	0	0	0
ABA700	Crediti v/altri soggetti pubblici per ricerca	0	0	0	0
ABA710	Altri crediti diversi	0	0	0	0

ASL 02 Lanciano-Vasto-Chieti

NOTA INTEGRATIVA AL BILANCIO D'ESERCIZIO 2014

Tab. 20 - Valore nominale dei crediti distinti per anno di formazione - I parte


CODICE SP	CREDITI	VALORE NOMINALE DEI CREDITI AL 31/12/2014 PER ANNO DI FORMAZIONE										
		Anno 2006 e precedenti	Anno 2007	Anno 2008	Anno 2009	Anno 2010	Anno 2011	Anno 2012	Anno 2013	Anno 2014		
ABA210	Crediti v/Stato per spesa corrente - Integrazione a norma del D.Lvo 56/2000	0	0	0	0	0	0	0	0	0	0	0
ABA220	Crediti v/Stato per spesa corrente - FSN	0	0	0	0	0	0	0	0	0	0	0
ABA230	Crediti v/Stato per mobilità attiva extraregionale	0	0	0	0	0	0	0	0	0	0	0
ABA240	Crediti v/Stato per mobilità attiva internazionale	0	0	0	0	0	0	0	0	0	0	0
ABA250	Crediti v/Stato per acconto quota fabbisogno sanitario regionale standard	0	0	0	0	0	0	0	0	0	0	0
ABA260	Crediti v/Stato per finanziamento sanitario aggiuntivo corrente	0	0	0	0	0	0	0	0	0	0	0
ABA270	Crediti v/Stato per spesa corrente - altro	0	0	0	0	0	0	0	0	0	0	0
ABA280	Crediti v/Stato per finanziamenti per investimenti:	0	0	0	0	0	0	0	0	0	0	0
ABA300	Crediti v/Stato per ricerca corrente - Ministero della Salute	0	0	0	0	0	0	0	0	0	0	0
ABA310	Crediti v/Stato per ricerca finalizzata - Ministero della Salute	0	0	0	0	0	0	0	0	0	0	0
ABA320	Crediti v/Stato per ricerca - altre Amministrazioni centrali	0	0	0	0	0	0	0	0	0	0	0
ABA330	Crediti v/Stato per ricerca - finanziamenti per investimenti	0	0	0	0	0	0	0	0	0	0	0

ca





ABA340	CREDITI V/PREFETTURE	0	0	58.361	14.006	10.104	4.057	12.968	10.576
	TOTALE CREDITI V/STATO	0	0	58.361	14.006	10.104	4.057	12.968	10.576

ABA370	Crediti v/Regione o P.A. per spesa corrente - IRAP	0	0	0	0	0	0	0	0
ABA380	Crediti v/Regione o P.A. per spesa corrente - Addizionale IRPEF	0	0	0	0	0	0	0	0
ABA390	Crediti v/Regione o P.A. per quota FSR	39.997	8.264	1.067.730	11.812	23.661.611	23.569.318	33.337.164	47.652.117
	di cui per FSR quota indistinta	0	0	0	0	21.074.588	20.533.401	24.123.301	36.347.456
	di cui per altro	39.997	8.264	1.067.730	11.812	2.587.023	3.035.917	9.204.863	11.304.661
ABA400	Crediti v/Regione o P.A. per mobilità attiva intraregionale	4.426.231	0	56.982.118	30.070.934	37.685.223	44.574.428	51.354.478	56.565.560
ABA410	Crediti v/Regione o P.A. per mobilità attiva extraregionale	0	0	11.457.428	20.825.729	21.746.422	21.052.706	18.041.468	11.430.396
ABA420	Crediti v/Regione o P.A. per acconto quota FSR	0	0	0	0	0	0	0	0
ABA430	Crediti v/Regione o P.A. per finanziamento sanitario aggiuntivo corrente LEA	0	0	0	0	0	89.500	28.831	3.793.983
ABA440	Crediti v/Regione o P.A. per finanziamento sanitario aggiuntivo corrente extra LEA	0	0	0	0	0	0	0	0
ABA450	Crediti v/Regione o P.A. per spesa corrente - altro	0	0	0	0	0	0	0	0
ABA460	CREDITI V/REGIONE O P.A. PER RICERCA:	0	0	0	0	0	0	0	0
ABA480	Crediti v/Regione o P.A. per finanziamenti per investimenti	0	0	0	0	0	0	0	8.234
ABA490	Crediti v/Regione o P.A. per incremento fondo dotazione	0	0	0	0	0	0	0	0



ASL 02 Lanciano-Vasto-Chieti
 NOTA INTEGRATIVA AL BILANCIO D'ESERCIZIO 2014


ABA500	Crediti v/Regione o P.A. per ripiano perdite	0	0	0	0	0	0	0	0	0	0	0	0	0	0	0	0	0	106.462.202
ABA510	Crediti v/Regione per copertura debiti al 31/12/2005	0	0	0	0	0	0	0	0	0	0	0	0	0	0	0	0	0	0
ABA520	Crediti v/Regione o P.A. per riconsituzione risorse da investimenti esercizi precedenti	0	0	0	0	0	0	0	0	0	0	0	0	0	0	0	0	0	0
	TOTALE CREDITI V/REGIONE O PROVINCIA AUTONOMA	4.466.228	8.264	20.069.791	69.507.276	50.908.475	83.093.256	89.285.952	102.752.941	89.285.952	102.752.941	89.285.952	102.752.941	89.285.952	102.752.941	89.285.952	102.752.941	89.285.952	225.912.492




La Tab. 20, come la Tab. 21, riporta la stratificazione dei crediti per anno di formazione, così come disposto dal D.Lgs. 118/2011 s.m.i., e dalle linee guida regionali per la chiusura del bilancio d'esercizio 2014.


Tab. 21 – Valore nominale dei crediti distinti per anno di formazione – Il parte

CODICE MOD SP	CREDITI	VALORE NOMINALE DEI CREDITI AL 31/12/2013 PER ANNO DI FORMAZIONE				
		Anno 2010 e precedenti	Anno 2011	Anno 2012	Anno 2013	Anno 2014
ABA530	CREDITI V/COMUNI	57.079	0	15.829	127	0
	CREDITI V/AZIENDE SANITARIE PUBBLICHE DELLA REGIONE					
ABA560	Crediti v/Aziende sanitarie pubbliche della Regione - mobilità in compensazione	0	0	0	0	0
ABA570	Crediti v/Aziende sanitarie pubbliche della Regione - mobilità non in compensazione	0	0	0	0	0
ABA580	Crediti v/Aziende sanitarie pubbliche della Regione - altre prestazioni	1.740.457	0	47.801	22.370	146.290
ABA590	Acconto quota FSR da distribuire	0	0	0	0	0
ABA600	CREDITI V/AZIENDE SANITARIE PUBBLICHE FUORI REGIONE	248.213	0	0	0	9.346
	TOTALE CREDITI V/AZIENDE SANITARIE PUBBLICHE	1.988.670	0	47.801	22.370	155.636
	CREDITI V/SOCIETA' PARTECIPATE E/O ENTI DIPENDENTI	25.000	0	0	0	0
ABA620	Crediti v/enti regionali:	0	0	0	0	0
ABA630	Crediti v/sperimentazioni gestionali:	0	0	0	0	0
ABA640	Crediti v/altre partecipate:	25.000	0	0	0	0
ABA650	CREDITI V/ERARIO	0	0	553	283	0
	CREDITI V/ALTRI					
ABA680	Crediti v/gestioni liquidatorie	2.802.997	0	0	0	0
ABA690	Crediti v/altri soggetti pubblici	404.895	152.154	97.487	449.315	120.189
ABA700	Crediti v/altri soggetti pubblici per ricerca	0	0	0	0	0

Tab. 22 – Valore netto dei crediti per anno di scadenza – I parte

CODICE MOD. SP	CREDITI	VALORE NETTO DEI CREDITI AL 31/12/2013 PER SCADENZA		
		Entro 12 mesi	Tra 1 e 5 anni	Oltre 5 anni
	CREDITI V/STATO - PARTE CORRENTE	0	0	0
	CREDITI V/STATO - INVESTIMENTI	0	0	0
ABA340	Credit v/prefetture:	110.072	0	0
	CREDITI V/STATO - RICERCA	0	0	0
	TOTALE CREDITI V/STATO	110.072	0	0
	CREDITI V/REGIONE O P.A. PER SPESA CORRENTE	539.543.239	0	0
	Credit v/Regione o P.A. per finanziamento sanitario ordinario corrente:			
ABA370	Credit v/Regione o P.A. per spesa corrente - IRAP	0	0	0
ABA380	Credit v/Regione o P.A. per spesa corrente - Addizionale IRPEF	0	0	0
ABA390	Credit v/Regione o P.A. per quota FSR	130.049.373	0	0
ABA400	Credit v/Regione o P.A. per mobilità attiva intraregionale	294.852.175	0	0
ABA410	Credit v/Regione o P.A. per mobilità attiva extraregionale	110.729.377	0	0
ABA420	Credit v/Regione o P.A. per acconto quota FSR	0	0	0
ABA430	Credit v/Regione o P.A. per finanziamento sanitario aggiuntivo corrente LEA	3.912.312	0	0
ABA440	Credit v/Regione o P.A. per finanziamento sanitario aggiuntivo corrente extra LEA	0	0	0
ABA450	Credit v/Regione o P.A. per spesa corrente - altro	0	0	0
ABA460	CREDITI V/REGIONE O P.A. PER RICERCA:	0	0	0
	CREDITI V/REGIONE O P.A. PER VERSAMENTI A PATRIMONIO NETTO			
ABA480	Credit v/Regione per finanziamenti per investimenti	8.234	0	0
ABA490	Credit v/Regione per incremento fondo dotazione	0	0	0
ABA500	Credit v/Regione per ripiano perdite	106.462.202		
	TOTALE CREDITI V/REGIONE O PROVINCIA AUTONOMA	646.013.67	0	0





Tab. 23 – Valore netto dei crediti per anno di scadenza – Il parte

CODICE MOD. SP	CREDITI	VALORE NETTO DEI CREDITI AL 31/12/2013 PER SCADENZA		
		Entro 12 mesi	Tra 1 e 5 anni	Oltre 5 anni
ABA530	CREDITI V/COMUNI	73.034	0	0
	CREDITI V/AZIENDE SANITARIE PUBBLICHE DELLA REGIONE	0	0	0
ABA560	Crediti v/Aziende sanitarie pubbliche della Regione - mobilità in compensazione	0	0	0
ABA570	Crediti v/Aziende sanitarie pubbliche della Regione - mobilità non in compensazione	0	0	0
ABA580	Crediti v/Aziende sanitarie pubbliche della Regione - altre prestazioni	1.956.918	0	0
ABA590	Acconto quota FSR da distribuire	0		
ABA600	CREDITI V/AZIENDE SANITARIE PUBBLICHE FUORI REGIONE	257.559	0	0
	TOTALE CREDITI V/AZIENDE SANITARIE PUBBLICHE	2.214.477	0	0
	CREDITI V/SOCIETA' PARTECIPATE E/O ENTI DIPENDENTI	25.000	0	0
ABA620	Crediti v/enti regionali:	0	0	0
ABA630	Crediti v/sperimentazioni gestionali:	0	0	0
ABA640	Crediti v/altre partecipate:	25.000	0	0
ABA650	CREDITI V/ERARIO	836	0	0
	CREDITI V/ALTRI	20.401.387	0	0
ABA670	Crediti v/clienti privati	9.057.663	0	0
ABA680	Crediti v/gestioni liquidatorie	2.802.997	0	0
ABA690	Crediti v/altri soggetti pubblici	1.224.040	0	0
ABA700	Crediti v/altri soggetti pubblici per ricerca	0	0	0
ABA710	Altri crediti diversi	7.316.687	0	0

Tab. 24 – Dettaglio crediti intra-regionali per mobilità (in compensazione e non) e per altre prestazioni


DETTAGLIO CREDITI INTRAREGIONALI PER SINGOLA AZIENDA	Mobilità in compensazione	Mobilità non in compensazione	Altre prestazioni
Asl Avezzano-Sulmona-L'Aquila			19.708
Asl Pescara			143.971
Asl Teramo			4.982
Totale			168.661

Tab. 25 – *Dettagli crediti per incrementi di patrimonio netto*

CODICE MOD. SP	DETTAGLIO CREDITI PER INCREMENTI DI PATRIMONIO NETTO DELIBERATI	Delibera n°/anno	importo delibera	Riscosso negli esercizi precedenti (-)	Consistenza iniziale	Importo nuove deliberazioni	Riscossioni (-)	Consistenza finale
ABA280	Crediti v/Stato per finanziamenti per investimenti <i>Inserire dettaglio</i>				0	0	0	0
ABA480	Crediti v/Regione o Provincia Autonoma per finanziamenti per investimenti <i>Inserire dettaglio</i>				0	0	0	0
ABA490	Crediti v/Regione o Provincia Autonoma per incremento fondo dotazione <i>Inserire dettaglio</i>				0	0	0	0
ABA500	Crediti v/Regione o Provincia Autonoma per ripiano perdite <i>Inserire dettaglio</i>				0	0	0	0
ABA510	Crediti v/Regione per copertura debiti al 31/12/2005 <i>Inserire dettaglio</i>				0	0	0	0
ABA520	Crediti v/Regione o Provincia Autonoma per ricostituzione risorse da investimenti esercizi precedenti <i>Inserire dettaglio</i>				0	0	0	0

Non sono presenti attività finanziarie che non costituiscono immobilizzazioni





8. Attività finanziarie che non costituiscono immobilizzazioni

Tab. 26 - Movimentazioni delle attività finanziarie che non costituiscono immobilizzazioni

CODIC E MOD. SP	ATTIVITA' FINANZIARIE CHE NON COSTITUISCONO IMMOBILIZZAZIONI	ESERCIZI PRECEDENTI			MOVIMENTI DELL'ESERCIZIO					Valore netto	
		Costo storico	Rivalutazioni	Svalutazioni	Valore iniziale	Giroconti e Riclassificazioni	Rivalutazioni	Svalutazioni	Acquisizioni		Cessioni (valore netto)
	Partecipazioni in imprese controllate	0	0	0	0	0	0	0	0	0	0
ABA730	Partecipazioni in imprese collegate	0	0	0	0	0	0	0	0	0	0
	Partecipazioni in altre imprese	0	0	0	0	0	0	0	0	0	0
	Altri titoli che non costituiscono immobilizzazioni	0	0	0	0	0	0	0	0	0	0
ABA740	TOTALE ATTIVITA' FINANZIARIE CHE NON COSTITUISCONO IMMOBILIZZAZIONI	0	0	0	0	0	0	0	0	0	0

Tab. 27 - Elenco e informativa delle partecipazioni che non costituiscono immobilizzazioni

ELENCO PARTECIPAZIONI CHE NON COSTITUISCONO IMMOBILIZZAZIONI		Sede	Forma giuridica	Capitale	% capitale pubblico	Patrimonio netto incluso riserve	Totale Attivo	Risultato di esercizio	% di possesso	Valore attribuito a bilancio
Partecipazioni in imprese controllate:				0	0	0	0	0	0	0
...										
...										
Partecipazioni in imprese collegate:				0	0	0	0	0	0	0
...										
...										
Partecipazioni in altre imprese:				0	0	0	0	0	0	0
...										
...										

[Handwritten signature]



ASL 02 Lanciano-Vasto-Chieti
NOTA INTEGRATIVA AL BILANCIO D'ESERCIZIO 2014

Tab. 28 – Dettagli e movimentazioni delle attività finanziarie che non costituiscono immobilizzazioni

CODICE MOD. SP	DETTAGLIO ATTIVITA' FINANZIARIE CHE NON COSTITUISCONO IMMOBILIZZAZIONI	ESERCIZI PRECEDENTI			MOVIMENTI DELL'ESERCIZIO						Valore finale	
		Costo storico	Rivalutazioni	Svalutazioni	Valore iniziale	Giroconti e Riclassificazioni	Rivalutazioni	Svalutazioni	Acquisizioni	Cessioni (valore netto)		
	Partecipazioni in imprese controllate:	0	0	0	0	0	0	0	0	0	0	0
	...											
	Partecipazioni in imprese collegate:	0	0	0	0	0	0	0	0	0	0	0
	...											
	Partecipazioni in altre imprese:	0	0	0	0	0	0	0	0	0	0	0
	...											
	Altri titoli (diversi dalle partecipazioni)	0	0	0	0	0	0	0	0	0	0	0
	...											

Altre informazioni relative ai crediti.

Informazione	Caso presente in azienda?	Se sì, illustrare
CRED02 – Gravami. Sui crediti dell'azienda vi sono gravami quali pignoramenti ecc?	NO	
CRED03 – Cartolarizzazioni. L'azienda ha in atto operazioni di cartolarizzazione dei crediti?	NO	
CRED04 – Altro. Esistono altre informazioni che si ritiene necessario fornire per soddisfare la regola generale secondo cui "Se le informazioni richieste da specifiche disposizioni di legge non sono sufficienti a dare una rappresentazione veritiera e corretta, si devono fornire le informazioni complementari necessarie allo scopo" (art 2423 cc)?	NO	

9. Disponibilità liquide
Tab. 29 – Movimentazioni delle disponibilità liquide


CODICE MOD. SP	DISPONIBILITA' LIQUIDE	Valore iniziale	MOVIMENTI DELL'ESERCIZIO		Valore finale
			Incrementi	Decrementi	
ABA760	Cassa	327.812		52.670	275.142
ABA770	Istituto Tesoriere	96.494.786		22.519.094	73.975.692
ABA780	Tesoreria Unica	0			0
ABA790	Conto corrente postale	4.798.171		1.880.065	2.918.106

DL01 – Fondi vincolati.

DL01 – NO	Le disponibilità liquide non comprendono fondi vincolati.
------------------	---

Altre informazioni relative alle disponibilità liquide.

Informazione	Caso presente in azienda?	Se sì, illustrare
DL02 – Gravami. Sulle disponibilità liquide dell'azienda vi sono gravami quali pignoramenti ecc?	SI	Si veda tabella successiva
DL03 – Altro. Esistono altre informazioni che si ritiene necessario fornire per soddisfare la regola generale secondo cui "Se le informazioni richieste da specifiche disposizioni di legge non sono sufficienti a dare una rappresentazione veritiera e corretta, si devono fornire le informazioni complementari necessarie allo scopo" (art 2423 cc)?	NO	

Le disponibilità liquide comprendono pignoramenti per un importo complessivo di € 1.812.256,11 su vari conti correnti postali aziendali, come di seguito riportato:

c/c postale	Oggetto	importo
71565261	Sian formazione alimentaristi servizio tesoreria	60.000,00
14978662	Servizio Veterinario	10.000,00
13203682	Servizio igiene epidemiologia e sanità pubblica	29.053,44
13220694	Servizio igiene alimenti e nutrizione	14.500,00
71546840	Servizio igiene alimenti e nutrizione – formazione alimentaristi	13.500,00
2514880	Tesoreria Lanciano	46.874,44
2512481	Servizio Veterinario	116.732,49
2511794	IESP	77.309,17
2515086	SIAN	78.500,00
2511286	SIAN – formazione alimentaristi	77.500,00
2513042	SPAL	63.500,00
2513881	Alimentaristi Chieti	54.210,35
2510134	IAN	41.066,66
2514121	Rilascio patenti	186.985,25
2512748	Tesoreria	17.707,08
2513293	Recupero ticket servizio tesoreria	30.500,00
15752660	Servizio Tesoreria	40.507,99
2513550	Dipartimento prevenzione	424.000,00
14364665	Versamenti per patenti speciali	66.813,03
14522668	Dipartimento prevenzione	225.000,00
63272678	Servizio igiene alimenti e nutrizione – servizio tesoreria	17.195,00
85733814	Ticket su pronto soccorso	120.801,21
		1.812.256,11

Al 31.12.2014 non si registrano né ratei attivi né risconti attivi.


10. Ratei e risconti attivi

Tab. 30 – Ratei attivi – Dettaglio a livello di ricavo (codice CE)

CODICE MOD. CE	RATEI ATTIVI	Importo	di cui oltre 12 mesi
	DETTAGLIO A LIVELLO DI CODICE DI RICAVO CE	0	0
...			
...			

Tab. 31 – Risconti attivi – Dettaglio a livello di costo (codice CE)

CODICE MOD. CE	RISCONTI ATTIVI	Importo	di cui oltre 12 mesi
	DETTAGLIO A LIVELLO DI CODICE DI COSTO CE	0	0
...			
...			

PASSIVITA'

PATRIMONIO NETTO

- Saldo al 31 Dicembre 2013	43.693.464
- Saldo al 31 Dicembre 2014	192.257.233
<i>Variazione</i>	148.563.769

Nell'esercizio sono state rilevate donazioni e lasciti vincolati ad investimenti. In particolare, sono stati donati da un privato € 1.500 da destinare all'acquisto di attrezzature per il laboratorio analisi del PTA di Casoli.

PN01 – Donazioni e lasciti vincolati ad investimenti

PN01 – SI	Nell'esercizio sono state rilevate donazioni e lasciti vincolati ad investimenti.
------------------	---


PN02 – Fondo di dotazione

PN02 – NO	Il fondo di dotazione non ha subito variazioni rispetto all'esercizio precedente.
------------------	---

Altre informazioni relative al patrimonio netto

Informazione	Caso presente in azienda?	Se sì, illustrare
PN03 – Altro. Esistono altre informazioni che si ritiene necessario fornire per soddisfare la regola generale secondo cui "Se le informazioni richieste da specifiche disposizioni di legge non sono sufficienti a dare una rappresentazione veritiera e corretta, si devono fornire le informazioni complementari necessarie allo scopo" (art 2423 cc)?	NO	

Il patrimonio netto evidenzia una variazione positiva rispetto al risultato dell'anno precedente per le movimentazioni delle poste illustrate nella tabella seguente:

Tab. 32 - Consistenza, movimentazioni e utilizzazioni delle poste di patrimonio netto

CODICE MOD. SP	PATRIMONIO NETTO	Consistenza iniziale	MOVIMENTI DELL'ESERCIZIO						Consistenza finale	RIEPILOGO DELLE UTILIZZAZIONI EFFETTUATE NEI TRE PRECEDENTI ESERCIZI				
			Giroconti e Riclassificazioni	Assegnazioni nel corso dell'esercizio	Utilizzi per sterilizzazioni nel corso dell'esercizio	Altre variazioni (+/-)	Risultato di esercizio (+/-)	Copertura perdite		Sterilizzazioni	Altre motivazioni			
PAA000	FONDO DI DOTAZIONE													
PAA010	FINANZIAMENTI PER INVESTIMENTI:													
PAA020	Finanziamenti per beni di prima dotazione	92.044.587		-4.960.666								14.607.381		
	Finanziamenti da Stato per investimenti													
PAA040	Finanziamenti da Stato per investimenti - ex art. 20 legge 67/88	106.852.106	-106.852.106					0						
PAA050	Finanziamenti da Stato per investimenti - ricerca													
PAA060	Finanziamenti da Stato per investimenti - altro													
PAA070	Finanziamenti da Regione per investimenti													
PAA080	Finanziamenti da altri soggetti pubblici per investimenti		106.852.106	-4.147.263				103.895.066				24.436.757		
PAA090	Finanziamenti per investimenti da rettifica contributi in conto esercizio	2.572.951		-2.021.145				10.457.052						
PAA100	RISERVE DA DONAZIONI E LASCITI VINCOLATI AD INVESTIMENTI	0		1.500				1.500						
PAA110	ALTRE RISERVE:													
PAA170	CONTRIBUTI PER RIPIANO PERDITE:													
PAA200	Altro													
PAA210	UTILI (PERDITE) PORTATI A NUOVO	785.782.936	-785.782.936	106.462.202				106.462.202						
PAA220	UTILE (PERDITA) D'ESERCIZIO	-943.559.116	785.782.936	41.920.355				-115.855.825						
	TOTALE PATRIMONIO NETTO	43.693.464	0	159.479.526	-11.129.074			192.257.233						39.898.944

[Handwritten signature]



ASL 02 Lanciano-Vasto-Chieti
NOTA INTEGRATIVA AL BILANCIO D'ESERCIZIO 2014

Tab. 33 – Dettaglio finanziamenti per investimenti (ultimi 3 esercizi)

CODICE MOD. SP	DETTAGLIO FINANZIAMENTI PER INVESTIMENTI RICEVUTI NEGLI ULTIMI TRE ESERCIZI	INFORMAZIONI				Consistenza all'inizio dell'esercizio	MOVIMENTI DELL'ESERCIZIO						di cui riscossi	di cui investiti						
		Vincolo indistinto	Esercizio di assegnazione	Estremi del provvedimento	Destinazione (tipologia di beni acquisiti)		Giroconti e Riclassificazioni	Assegnazioni nel corso dell'esercizio	Utilizzo a fronte di sterilizzazioni nel corso dell'esercizio	Altre variazioni (+/-)	Consistenza finale									
PAA020	Per beni di prima dotazione: ... assegnati in data antecedente al 1/1/2012 ... assegnati a partire dall'1/1/2012																			
PAA030	Da Stato: ... assegnati in data antecedente al 1/1/2012 ... assegnati a partire dall'1/1/2012																			0
PAA070	Da Regione: ... assegnati in data antecedente al 1/1/2012 ... assegnati a partire dall'1/1/2012																			0
	ESERCIZIO 2012																			0
	REALIZZAZIONE DSB CASTIGLIONE					0				10.263										10.263
	OPERE EDILIZIE P.O. LANCIANO					263.394				631.454										894.848
	OPERE EDILIZIE P.O. GISSI					98.315				9.675										107.990
	RISTRUTTURAZIONE PRONTO SOCCORSO P.O. LANCIANO					0				291.537										291.537
	OPERE EDILIZIE P.O. ATESSA					130.691				7.953										138.644
	OPERE EDILIZIE P.O. VASTO					386.548				594.823										981.371
	UMANIZZAZIONE SALA PARTO P.O. VASTO					165.230				16.007										181.237
	UMANIZZAZIONE SALA PARTO P.O. LANCIANO					131.182				3.792										134.974
	OPERE EDILIZIE PP.OO. ORTONA					0				191.516										191.516
	GUARDIAGRELE																			
	RISTRUTTURAZIONE I e II PADIGLIONE P.O. VASTO					19.410				6.731										26.141
	OPERE EDILIZIE P.O. CASOLI					0				4.279										4.279

[Handwritten signature]



ASL 02 Lanciano-Vasto-Chieti

NOTA INTEGRATIVA AL BILANCIO D'ESERCIZIO 2014

CARDIOCHIRURGIA P.O. CHIETI ESERCIZIO 2013					0	5.815.231	5.815.231	5.815.231
RISTRUTTURAZIONE PRONTO SOCCORSO P.O. LANCIANO					291.537	268.352		559.889
OPERE EDILIZIE P.O. VASTO					981.371	32.539		1.013.910
OPERE EDILIZIE P.O. LANCIANO					894.848	5.445		900.293
REALIZZAZIONE DSB SAN VITO CHIETINO ESERCIZIO 2014					0	17.357		17.357
POTENZIAMENTO RADIOTERAPIA P.O. CHIETI					0	459.648		459.648
OPERE EDILIZIE P.O. LANCIANO					900.293	13.806		914.729
REALIZZAZIONE DSB SAN VITO CHIETINO MESSA IN SICUREZZA P.O. LANCIANO e ATESSA					17.357	34.523		51.880
RISTRUTTURAZIONE PRONTO SOCCORSO P.O. LANCIANO					0	6.040		6.040
OPERE EDILIZIE P.O. CASOLI UMANIZZAZIONE SALA PARTO P.O. LANCIANO					559.889	3.178		563.067
					4.279	9.789		14.068
					134.974	3.706		138.680
PAA080 Da altri soggetti pubblici: ... assegnati in data antecedente al 1/1/x-2 ... assegnati a partire dall'1/1/x-2 (detteggiare) Per investimenti da rettifica contributi in conto esercizio:								0
					0			
... assegnati in data antecedente al 1/1/2012 ... assegnati a partire dall'1/1/2012								
ESERCIZIO 2012								
MOBILI e ARREDI					0	71.622		71.622
ATTREZZATURE TECNICO-ECONOMICI					0	117.600		117.600
ATTREZZATURE e MACCHINARI D'UFFICIO					0	108.461		108.461
ATTREZZATURE SANITARIE e SCIENTIFICHE					0	600.747		600.747
AUTOMEZZI					0	297.055		297.055

ASL 02 Lanciano-Vasto-Chieti

NOTA INTEGRATIVA AL BILANCIO D'ESERCIZIO 2014

FABBRICATI					0			527.478			527.478
IMPIANTI E MACCHINARI ESERCIZIO 2013					0			1.445.597			1.445.597
MOBILI e ARREDI					71.622			84.665			156.287
ATTREZZATURE TECNICO-ECONOMALI					117.600			9.890			127.490
ATTREZZATURE e MACCHINARI D'UFFICIO					108.461			254.787			363.248
ATTREZZATURE SANITARIE e SCIENTIFICHE					600.747			2.781.882			3.382.629
ALTRI BENI MATERIALI					0			223.807			223.807
AUTOMEZZI					297.055			258.956			556.011
FABBRICATI					527.478			1.649.883			2.177.361
IMPIANTI E MACCHINARI ESERCIZIO 2014					1.445.597			117.555			1.563.152
MOBILI e ARREDI					156.287			87.251			243.538
ATTREZZATURE e MACCHINARI D'UFFICIO					363.248			21.830			385.078
ATTREZZATURE SANITARIE e SCIENTIFICHE					3.382.629			7.951.632			11.334.261
ALTRI BENI MATERIALI					223.807			617.074			840.881
AUTOMEZZI					556.011			87.791			643.802
FABBRICATI					2.177.361			2.914.643			5.092.004
IMPIANTI E MACCHINARI					1.563.152			136.471			1.699.623
LICENZE D'USO SOFTWARE - IMMATERIALI					0			35.307			35.307

[Handwritten signatures]

- La voce PAA020 "Finanziamenti per beni di prima dotazione" di € 87.083.921, ha registrato un decremento pari ad € 4.960.666 per effetto della sterilizzazione degli ammortamenti dei beni di prima dotazione. Per questa voce si evidenzia che le sterilizzazioni effettuate nei tre precedenti esercizi ammontano ad € 14.607.381 e si riferiscono per € 4.960.666 al 2013, € 4.686.049 al 2012 e € 4.960.666 al 2011.
- La voce PAA040, su indicazioni regionali, è stata stornata alla voce PAA070.
- La voce PAA070 riporta un saldo al 31.12.2014 di € 103.895.066. Nel corso dell'esercizio tale voce ha registrato un incremento complessivo di € 1.190.223 costituito in parte dalle assegnazioni avvenute durante l'anno (€ 530.689), ed in parte dalla "capitalizzazione" degli investimenti effettuati con progetti obiettivo (€ 659.534). Per questa voce si evidenzia che le sterilizzazioni effettuate nei tre precedenti esercizi ammontano ad € 24.436.757 e si riferiscono per € 5.032.725 al 2013, € 13.325.976 al 2012 e € 6.078.056 al 2011.
- L'aggregato PAA090 "Finanziamenti per investimenti da rettifica contributi in conto esercizio" è pari ad € 10.457.052. Tale riclassifica comprende un incremento di € 9.905.246 dovuti alla "capitalizzazione" degli investimenti effettuati con i contributi in conto esercizio e, rispettivamente, € 633.711 per la quota del 20% degli investimenti effettuati nel corso del 2012, € 2.160.335 per la quota del 40% degli investimenti effettuati nel corso del 2013 ed € 7.111.200 per la quota del 60% degli investimenti effettuati nel corso del 2014. La sterilizzazione di tali investimenti ammonta ad € 2.021.145 e sono suddivisi in € 307.770 per la quota di investimenti 2012, € 786.302 per la quota di investimenti 2013 ed € 927.073 per la quota di investimenti 2014. Per questa voce si evidenzia che le sterilizzazioni effettuate nei precedenti esercizi ammontano ad € 854.806 e, rispettivamente, ad € 153.885 per il 2012 ed € 700.921 per il 2013.
- Come detto in precedenza, la voce PAA100 accoglie una donazione vincolata ad investimenti di € 1.500 da destinare all'acquisto di attrezzature per il Laboratorio Analisi del PTA di Casoli;
- I contributi per ripiano perdite, raggruppati nella voce PAA200, sono stati stornati alla voce PAA210 per € 785.782.936 ed hanno registrato un incremento di € 106.462.202 per effetto del DCA n. 145 del 30/10/2014 avente ad oggetto: "Copertura delle perdite delle Aziende Sanitarie della Regione al 31.12.20113". In particolare, il Decreto in oggetto ha allocato € 78.596.246 come risorse già disponibili presso la GSA, ed € 27.865.956 quale fabbisogno di copertura residua a favore di questa ASL;





ASL 02 Lanciano-Vasto-Chieti
NOTA INTEGRATIVA AL BILANCIO D'ESERCIZIO 2014

- Le perdite portate a nuovo, aggregate nella voce PAA210, registrano una drastica diminuzione grazie, innanzitutto allo storno dei contributi per ripiano perdite "accumulati" al 31.12.2013 (€ 785.782.936) ed in secondo luogo alle variazioni contenute nel DCA 145/2014 e all'Allegato I delle linee guida regionali. Alla luce di questi decrementi, al 31.12.2014 si registra un saldo delle perdite portate a nuovo di € 115.855.825;

- Alla voce PAA220 si registra un utile d'esercizio di € 213.318 .

Tab. 34 – Dettaglio riserve da plusvalenze da reinvestire

DETTAGLIO RISERVE DA PLUSVALENZE DA REINVESTIRE	
Valore iniziale	
Incrementi	
Utilizzi	
Valore finale	

Valore al 31/12/2011 e precedenti	ESERCIZI PRECEDENTI		Valore al 31/12/2013 (Valore iniziale)
	Valore al 31/12/2012	Valore al 31/12/2013 (Valore iniziale)	
0	0	0	0
0	0	0	0
0	0	0	0
0	0	0	0

Tab. 35 – Dettaglio contributi da reinvestire

DETTAGLIO CONTRIBUTI DA REINVESTIRE	
Valore iniziale	
Incrementi	
Utilizzi	
Valore finale	

Valore al 31/12/2011 e precedenti	ESERCIZI PRECEDENTI		Valore al 31/12/2013 (Valore iniziale)
	Valore al 31/12/2012	Valore al 31/12/2013 (Valore iniziale)	
0	0	0	0
0	0	0	0
0	0	0	0
0	0	0	0

[Handwritten signature]

12. . Fondi per rischi e oneri

- Saldo al 31 Dicembre 2013	74.613.692
- Saldo al 31 Dicembre 2014	70.270.416
<i>Variazione</i>	-4.343.276

Tab. 36 – Consistenza e movimentazioni dei fondi rischi e oneri

CODICE MOD SP	FONDO RISCHI E ONERI	Consistenza iniziale	Accantonamenti dell'esercizio	Riclassifiche dell'esercizio	Utilizzi	Valore finale
PBA000	FONDI PER IMPOSTE, ANCHE DIFFERITE	-	-	-	-	-
PBA010	FONDI PER RISCHI:					
PBA020	Fondo rischi per cause civili e oneri processuali	12.600.000	2.046.658	200.000	-4.946.658	9.900.000
PBA030	Fondo rischi per contenzioso personale dipendente	2.300.000	2.437.614	-	-2.037.614	2.700.000
PBA040	Fondo rischi connessi all'acquisto di prestazioni sanitarie da privato	1.200.000	-	-200.000	-	1.000.000
PBA050	Fondo rischi per copertura diretta dei rischi (autoassicurazione)	5.000.000	2.376.450	-	-2.376.450	5.000.000
PBA060	Altri fondi rischi:	6.484.234	-	-	-	6.484.234
PBA070	FONDI DA DISTRIBUIRE:	-	-	-	-	-
PBA150	QUOTE INUTILIZZATE CONTRIBUTI:					
PBA160	Quote inutilizzate contributi da Regione per quota F.S. vincolato	24.710.980	10.067.476	-	-9.502.307	25.276.149
PBA170	Quote inutilizzate contributi vincolati da soggetti pubblici (extra fondo)	-	-	214.883	-	214.883
PBA200	ALTRI FONDI PER ONERI E SPESE:					
PBA210	Fondi integrativi pensione					
PBA230	Fondo rinnovi contrattuali personale dipendente	216.454	-	-	-	216.454
PBA240	Fondo rinnovi convenzioni MIMG - PLS - MICA	3.869.695	-	-	-3.869.695	-
PBA250	Fondo rinnovi convenzioni Medici SUMAI	2.425.274	375.149	-	-	2.800.423
PBA260	Altri fondi per oneri e spese	34.725	-	-	-	34.725
	TOTALE FONDI RISCHI E ONERI	15.772.330	3.915.043	-214.883	-2.828.942	16.643.548
		74.613.692	21.218.390	-	-25.561.666	70.270.416



In questa voce trovano allocazione stanziamenti per coprire debiti di esistenza certa o probabile, dei quali tuttavia al momento non siano determinabili l'ammontare o la data di sopravvenienza.

In particolare, per l'anno 2014, sono stati iscritti, sulla base della nota della U.O.C. Affari Generali e Legali i seguenti accantonamenti ai fondi rischi:

- € 2.046.658 al fondo rischi per cause civili e oneri processuali;
- € 2.437.614 al fondo rischi per contenzioso personale dipendente;
- € 2.376.450 al fondo rischi per copertura diretta dei rischi;


- alle quote inutilizzate contributi da Regione per quota F.S. vincolato € 10.067.476 per l'accantonamento dei progetti obiettivo 2014;

- al fondo rinnovi convenzioni MMG, PLS, MCA, € 375.149 pari allo 0,75% del monte compensi indicato nelle voci del modello CE consuntivo NSIS 2010;

- ad altri fondi per oneri e spese accantonati € 3.915.043 così ripartiti:
 - € 393.816 al fondo multe e ammende;
 - € 201.402 al fondo proventi per ispezioni e controlli veterinari;
 - € 365.833 al fondo corsi di aggiornamento e formazione;
 - € 2.013.273 al fondo per interessi moratori;
 - € 940.719 al fondo per oneri e spese.

In merito ai criteri seguiti per procedere alla determinazione del fondo rischi, si allega la nota della U.O.C. Affari generali e legali.

L'accantonamento al fondo interessi moratori, invece, è stato determinato effettuando una stima sul totale delle fatture non pagate verso fornitori.



Tab. 37 - Dettaglio movimentazioni quota inutilizzata contributi da Regione o P.A. per quota F.S.R. vincolato

DETTAGLIO QUOTE INUTILIZZATE CONTRIBUTI	ASSEGNAZIONE INIZIALE CONTRIBUTO		UTILIZZI / COSTI					FONDO AL 31/12/2014		
	Esercizio	Importo contributo	Tipologia	Importo						
				Esercizio 2009	Esercizio 2010	Esercizio 2011	Esercizio 2012		Esercizio 2013	
	2014	10.067.476	B. 1) Acquisti di beni							
			B. 2) Acquisti di servizi sanitari							
			B. 3) Acquisti di servizi non sanitari							
			B. 6) Costi del personale							
			Altri costi (dettagliare)							
			Totale	-	-	-	-	-	10.067.476	
Quote inutilizzate contributi da Regione o Prov. Aut. per quota FSR vincolato	2013	10.353.518	B. 1) Acquisti di beni							
			B. 2) Acquisti di servizi sanitari							
			B. 3) Acquisti di servizi non sanitari							
			B. 6) Costi del personale							
			Altri costi (dettagliare)							
			Totale	-	-	-	-	-	10.344.935	
	2012	12.527.223	B. 1) Acquisti di beni				219.914	47.230	284.926	
			B. 2) Acquisti di servizi sanitari				1.129.832	264.486	1.463.840	
			B. 3) Acquisti di servizi non sanitari				635.792	151.135	823.749	
			B. 6) Costi del personale				847.374	198.364	1.097.880	
			Altri costi (dettagliare)				1.202.202	283.378	1.557.605	
			Totale	-	-	-	4.035.114	944.593	5.228.000	

NOTA INTEGRATIVA AL BILANCIO D'ESERCIZIO 2014


2011	12.239.036	B.1) Acquisti di beni				56.742	173.839	109.323	201.449	2.429.726
		B.2) Acquisti di servizi sanitari			291.517	693.116	612.211	1.128.120		
		B.3) Acquisti di servizi non sanitari			12.442	344.488	349.835	644.641		
		B.6) Costi del personale			218.638	632.837	459.158	846.090		
		Altri costi (dettagliare)			461.793	708.431	655.940	1.208.700		
		Totale			1.041.132	2.552.711	2.186.467	4.029.000		
		B.1) Acquisti di beni		262.387	187.341	321.334	181.600			
		B.2) Acquisti di servizi sanitari		1.348.046	962.484	1.799.472				
		B.3) Acquisti di servizi non sanitari		519.960	1.437.244	1.028.269				
		B.6) Costi del personale		1.011.034	721.863	1.349.604				
2010	23.123.201	Altri costi (dettagliare)			1.194.511	1.928.005			113.158	
		Totale			4.503.443	6.426.684	181.600			
		B.1) Acquisti di beni	23.624	13.010	58.892					
		B.2) Acquisti di servizi sanitari	121.373	66.839	302.566					
		B.3) Acquisti di servizi non sanitari	46.815	25.781	116.705					
		B.6) Costi del personale	91.030	50.129	226.924					
		Altri costi (dettagliare)	150.632	82.952	375.506		58.921	53.042		
		Totale	433.474	238.711	1.080.592	-	58.921	53.042		
		TOTALE	433.474	5.053.159	9.205.593	11.091.268	9.616.665	9.502.225		25.274.810
		2009	1.864.739	TOTALE						

Tab. 38 – Dettaglio movimentazioni quota inutilizzata contributi vincolati da soggetti pubblici (extrafondo)

DETTAGLIO QUOTE INUTILIZZATE CONTRIBUTI	ASSEGNAZIONE INIZIALE CONTRIBUTI		UTILIZZI / COSTI						FONDO AL 31/12/2014	
	Esercizio	Importo contributo	Tipologia	Importo						Esercizio 2014
				Esercizio 2009	Esercizio 2010	Esercizio 2011	Esercizio 2012	Esercizio 2013		
2014		382.130	B.1) Acquisti di beni						28.503	0
			B.2) Acquisti di servizi sanitari							
			B.3) Acquisti di servizi non sanitari							
			B.6) Costi del personale						5.000	
			Altri costi (dettagliare)						173.922	
			Totale						382.130	
2013		770.425	B.1) Acquisti di beni							191.882
			B.2) Acquisti di servizi sanitari							
			B.3) Acquisti di servizi non sanitari						409.216	
			B.6) Costi del personale						149.513	
			Altri costi (dettagliare)						19.814	
			Totale						578.543	
2012		1.268.778	B.1) Acquisti di beni						374.026	0
			B.2) Acquisti di servizi sanitari							
			B.3) Acquisti di servizi non sanitari						775.000	
			B.6) Costi del personale						95.141	
			Altri costi (dettagliare)						24.611	
			Totale						1.268.778	
2011		433.157	B.1) Acquisti di beni						105.124	18.535
			B.2) Acquisti di servizi sanitari			15.141				

Quote inutilizzate
contributi vincolati da
soggetti pubblici
(extra fondo)


[Handwritten signature]

 ASL 02 Lanciano-Vasto-Chieti REGIONE ABRUZZO	TOTALE		2.854.490							
	B.3) Acquisti di servizi non sanitari							88.028		
	B.6) Costi del personale							22.136		
	Altri costi (dettagliare)		5.000					179.193		
	Totale	20.141						394.481		
	TOTALE	20.141						1.863.259	578.543	
									382.130	
										210.417





Tab. 39 – Dettaglio movimentazioni quota inutilizzata contributi per ricerca

DETTAGLI O QUOTE INUTILIZZATE CONTRIBUTI	ASSEGNAZIONE INIZIALE CONTRIBUTO		UTILIZZI / COSTI				FONDO AL 31/12/14	
	Esercizio	Importo contributo	Tipologia	Importo				
				Esercizio 2010 e precedenti	2011	2012		2013
Quote inutilizzate contributi per ricerca	2014	-	B.1) Acquisti di beni	-	-	-	-	-
			B.2) Acquisti di servizi sanitari	-	-	-	-	
			B.3) Acquisti di servizi non sanitari	-	-	-	-	
			B.6) Costi del personale	-	-	-	-	
			Altri costi (dettagliare)	-	-	-	-	
			Totale	-	-	-	-	
	2013	-	B.1) Acquisti di beni	-	-	-	-	-
			B.2) Acquisti di servizi sanitari	-	-	-	-	
			B.3) Acquisti di servizi non sanitari	-	-	-	-	
			B.6) Costi del personale	-	-	-	-	
			Altri costi (dettagliare)	-	-	-	-	
			Totale	-	-	-	-	
	2012	-	B.1) Acquisti di beni	-	-	-	-	-
			B.2) Acquisti di servizi sanitari	-	-	-	-	
			B.3) Acquisti di servizi non sanitari	-	-	-	-	
			B.6) Costi del personale	-	-	-	-	
			Altri costi (dettagliare)	-	-	-	-	
			Totale	-	-	-	-	
TOTALE		0	TOTALE	0	0	0	0	0


Tab. 40 – Dettaglio movimentazioni quota inutilizzata contributi vincolati da privati

DETTAGLI O QUOTE INUTILIZZATE CONTRIBUTI	ASSEGNAZIONE INIZIALE CONTRIBUTO		UTILIZZI / COSTI				FONDO AL 31/12/14	
	Esercizio	Importo contributo	Tipologia	Importo				
				Esercizio 2010 e precedenti	2011	2012		2013
Quote inutilizzate contributi vincolati da privati	2014		B.1) Acquisti di beni	-	-	-	-	
			B.2) Acquisti di servizi sanitari	-	-	-	-	
			B.3) Acquisti di servizi non sanitari	-	-	-	-	
			B.6) Costi del personale	-	-	-	-	
			Altri costi (dettagliare)	-	-	-	-	
			Totale	-	-	-	-	
	2013		B.1) Acquisti di beni	-	-	-	-	
			B.2) Acquisti di servizi sanitari	-	-	-	-	
			B.3) Acquisti di servizi non sanitari	-	-	-	-	
			B.6) Costi del personale	-	-	-	-	
			Altri costi (dettagliare)	-	-	-	-	
			Totale	-	-	-	-	
	2012		B.1) Acquisti di beni	-	-	-	-	
			B.2) Acquisti di servizi sanitari	-	-	-	-	
			B.3) Acquisti di servizi non sanitari	-	-	-	-	
			B.6) Costi del personale	-	-	-	-	
			Altri costi (dettagliare)	-	-	-	-	
			Totale	-	-	-	-	
TOTALE		0	0	0	0	0		

Altre informazioni relative a fondi rischi e oneri.

Informazione	Caso presente in azienda?	Se sì, illustrare
FR01. Con riferimento ai rischi per i quali è stato costituito un fondo, esiste la possibilità di subire perdite addizionali rispetto agli ammontari stanziati?	NO	
FR02. Esistono rischi probabili, a fronte dei quali non è stato costituito un apposito fondo per l'impossibilità di formulare stime attendibili?	NO	
FR03. Esistono rischi (né generici, né remoti) a fronte dei quali non è stato costituito un apposito fondo perché solo possibili, anziché probabili? Da tali rischi potrebbero scaturire perdite significative?	NO	
FR04 – Altro. Esistono altre informazioni che si ritiene necessario fornire per soddisfare la regola generale secondo cui "Se le informazioni richieste da specifiche disposizioni di legge non sono sufficienti a dare una rappresentazione veritiera e corretta, si devono fornire le informazioni complementari necessarie allo scopo" (art 2423 cc)?	NO	

13. Trattamento di fine rapporto

Tab. 41 – Consistenza e movimentazioni del Trattamento di Fine Rapporto

CODICE MOD. SP	TRATTAMENTO DI FINE RAPPORTO	Consistenza iniziale	Accantonamenti dell'esercizio	Utilizzi dell'esercizio	Valore finale
PCA000	Fondo per premi operosità medici SUMAI	2.708.455	327.583	-	3.036.038
PCA010	Fondo per trattamento di fine rapporto dipendente	-	-	-	-
	TOTALE TRATTAMENTO DI FINE RAPPORTO	2.708.455	327.583	-	3.036.038


L'accantonamento relativo al premio di operosità dei medici SUMAI è stato stimato considerando i compensi relativi ad un mese di lavoro ed al numero di ore lavorative dell'anno dei medici sumaisti, nonché di un dodicesimo della tredicesima.

Altre informazioni relative a trattamento di fine rapporto.

Informazione	Caso presente in azienda?	Se sì, illustrare
TR01 - Altro. Esistono altre informazioni che si ritiene necessario fornire per soddisfare la regola generale secondo cui "Se le informazioni richieste da specifiche disposizioni di legge non sono sufficienti a dare una rappresentazione veritiera e corretta, si devono fornire le informazioni complementari necessarie allo scopo" (art 2423 cc)?	NO	

14. Debiti

- Saldo al 31 Dicembre 2013	689.531.624
- Saldo al 31 Dicembre 2014	696.315.517
<i>Variazione</i>	6.783.893

Tab. 42 – Consistenza e movimentazioni dei debiti

CODICE MOD. SP	DEBITI	Valore iniziale	MOVIMENTI DELL'ESERCIZIO		Valore finale	di cui per fatture da ricevere	di cui per acquisti di beni iscritti tra le immobilizzazioni
			Incrementi	Decrementi			
PDA000	MUTUI PASSIVI						
	DEBITI V/STATO						
PDA060	Altri debiti v/Stato	88.416	25.149	40.298	73.267		
	DEBITI V/REGIONE O PROVINCIA AUTONOMA						
PDA090	Debiti v/Regione o Provincia Autonoma per mobilità passiva intraregionale	223.078.666	54.238.506	2.056.851	275.260.321		
PDA100	Debiti v/Regione o Provincia Autonoma per mobilità passiva extraregionale	82.873.870	63.459.447	32.517.985	113.815.332		
PDA120	Altri debiti v/Regione o Provincia Autonoma	92.817.658	67.300	92.828.767	56.191		
PDA130	DEBITI V/COMUNI:	10.311	-	-	10.311		
	DEBITI V/AZIENDE SANITARIE PUBBLICHE DELLA REGIONE						
PDA210	Debiti v/Aziende sanitarie pubbliche della Regione - altre prestazioni	1.906.337	3.935.140	1.718.017	4.123.460	49.024	
PDA220	Debiti v/Aziende Sanitarie pubbliche fuori Regione	363.730	325.723	180.726	508.727	106.190	
	TOTALE DEBITI V/AZIENDE SANITARIE PUBBLICHE	2.270.067	4.260.863	1.898.743	4.632.187	155.214	-
	DEBITI V/SOCIETA' PARTECIPATE E/O ENTI DIPENDENTI						
PDA250	Debiti v/enti regionali	159.057	23.279	27.372	154.964		
PDA270	Debiti v/altre partecipate:	3.688	-	-	3.688		
PDA280	DEBITI V/FORNITORI:						
PDA290	Debiti verso erogatori (privati accreditati e convenzionati) di prestazioni sanitarie	89.280.747	211.577.774	210.272.002	90.586.519	6.124.437	
PDA300	Debiti verso altri fornitori	165.262.891	292.042.093	298.609.212	158.695.772	9.580.636	18.844.699
PDA310	DEBITI V/ISTITUTO TESORIERE						
PDA320	DEBITI TRIBUTARI:	284.363	77.547.750	68.727.695	9.104.418		
PDA330	DEBITI V/ISTITUTI PREVIDENZIALI, ASSISTENZIALI E SICUREZZA SOCIALE:	2.138.270	97.928.296	82.135.903	17.930.663		
PDA340	DEBITI V/ALTRI:						
PDA360	Debiti v/dipendenti	25.919.168	219.269.281	224.388.937	20.799.512		
PDA370	Debiti v/gestioni liquidatorie	3.992.453	-	-	3.992.453		
PDA380	Altri debiti diversi:	1.351.999	23.582.053	23.734.135	1.199.917		




La voce comprende le seguenti tipologie:


- debiti v/Stato per € 73.267;
- debiti v/Regione per € 389.131.844, di cui € 275.260.321 riferiti a debiti per mobilità passiva intraregionale ed € 113.815.332 riferiti a debiti per mobilità passiva extraregionale. Gli altri debiti verso Regione sono pari ad € 56.191 e, si riferiscono sanzioni da versare elevate dal Servizio Prevenzione e Sicurezza degli Ambienti di Lavoro (SPSAL);
- debiti v/Comuni per € 10.311;
- debiti v/Aziende Sanitarie pubbliche della Regione per un totale di € 4.123.460;
- debiti v/Aziende Sanitarie pubbliche fuori Regione per € 508.727;
- debiti v/enti regionali per € 154.964;
- debiti v/società partecipate per € 3.688;
- debiti v/fornitori per € 249.282.291, che include € 90.586.519 per debiti v/erogatori di prestazioni sanitarie così composti:
 - € 76.282.088 per debiti nei confronti di erogatori privati e case di cura accreditate e convenzionate, di cui € 6.124.437 per fatture da ricevere ed al netto delle note di credito da ricevere pari ad € 22.698.114;
 - € 8.365.711 per debiti v/medici di base ed € 5.233.024 per debiti v/farmacie;
 - € 705.696 per debiti v/IRCCS privati e Policlinici.

I debiti v/altri fornitori, pari ad € 158.695.772 sono così articolati:

- € 157.631.354 per debiti v/fornitori, di cui € 9.580.636 per fatture da ricevere ed al netto delle note di credito da ricevere pari ad €/000 5.650.663;
- € 1.064.418 per debiti v/professionisti e collaboratori.
- debiti tributari per € 9.104.418 derivanti dai saldi delle ritenute su lavoro dipendente, dai saldi IRAP e da altri debiti tributari;
- debiti v/istituti di previdenza per € 17.930.663. Tale debito è composto prevalentemente dai debiti v/INPDAP per € 15.849.329, dai debiti v/INPS per lavoratori dipendenti per € 195.885, dai debiti v/INAIL per € 742.872, dai debiti v/ENPAM per € 970.165, dai debiti v/ONAOISI per € 89.820 e dai debiti v/altri istituti previdenziali per € 79.531;
- debiti v/altri per € 25.991.882.

Questo aggregato comprende, tra le altre, le seguenti poste:

- debiti v/dipendenti per € 20.799.512;
- debiti verso gestioni liquidatorie pari ad € 3.992.453;
- altri debiti diversi per € 1.199.917.




Tab. 43 - Dettaglio dei debiti per anno di formazione

CODICE E MOD SP	DEBITI	DEBITI PER ANNO DI FORMAZIONE												
		Anno 2006 e precedenti	Anno 2007	Anno 2008	Anno 2009	Anno 2010	Anno 2011	Anno 2012	Anno 2013	Anno 2014				
PDA000	MUTUI PASSIVI	-	-	-	41.812	17.774	13.681	-	-	-	-	-	-	-
PDA060	DEBITI V/STATO	-	-	-	41.812	17.774	13.681	-	-	-	-	-	-	-
	Altri debiti v/Stato	-	-	-	41.812	17.774	13.681	-	-	-	-	-	-	-
PDA080	DEBITI V/REGIONE O PROVINCIA AUTONOMA	96.751	19.095.088	37.916.174	48.832.354	69.604.210	61.407.884	69.802.357	82.377.026	-	-	-	-	-
PDA090	Debiti v/Regione o Provincia Autonoma per finanziamenti	-	-	-	-	-	-	-	-	-	-	-	-	-
PDA100	Debiti v/Regione o Provincia Autonoma per mobilità passiva intraregionale	96.578	19.095.088	37.916.174	32.550.952	37.684.323	44.575.428	51.962.232	51.379.546	-	-	-	-	-
PDA110	Debiti v/Regione o Provincia Autonoma per mobilità passiva extraregionale	-	-	-	16.281.402	31.919.887	16.832.456	17.840.125	30.941.462	-	-	-	-	-
PDA120	Acconto quota FSR da Regione o Provincia Autonoma	-	-	-	-	-	-	-	-	-	-	-	-	-
PDA130	Altri debiti v/Regione o Provincia Autonoma	173	-	-	-	-	-	-	56.018	-	-	-	-	-
	DEBITI V/COMUNI:	-	10.311	-	-	-	-	-	-	-	-	-	-	-
PDA210	DEBITI V/AZIENDE SANITARIE PUBBLICHE DELLA REGIONE	-	-	-	-	-	-	-	-	-	-	-	-	-
PDA220	Debiti v/Aziende sanitarie pubbliche della Regione - altre prestazioni	1.165.207	359.890	351.789	119.205	436.843	292.898	298.240	716.815	-	-	-	-	-
	Debiti v/Aziende Sanitarie pubbliche fuori Regione	-	-	-	-	-	33.664	168.858	306.205	-	-	-	-	-
	TOTALE DEBITI V/AZIENDE SANITARIE PUBBLICHE	1.165.207	359.890	351.789	119.205	436.843	326.562	467.098	1.023.020	-	-	-	-	-
PDA250	DEBITI V/SOCIETA' PARTECIPATE E/O ENTI DIPENDENTI	3.688	-	-	-	-	-	-	-	-	-	-	-	-
PDA270	Debiti v/enti regionali	-	-	-	-	-	-	-	3.407	-	-	-	-	-
	Debiti v/altre partecipate:	3.688	-	-	-	-	-	-	3.407	-	-	-	-	-



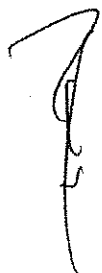

ASL 02 Lanciano-Vasto-Chieti
NOTA INTEGRATIVA AL BILANCIO D'ESERCIZIO 2014

PDA310	DEBITI V/ISTITUTO TESORIERE										
PDA320	DEBITI TRIBUTARI:	-	-	-	-	-	-	-	-	-	9.104.418
PDA330	DEBITI V/ISTITUTI PREVIDENZIALI, ASSISTENZIALI E SICUREZZA SOCIALE:	-	-	-	-	-	-	259.002	870.585	-	16.801.076
PDA340	DEBITI V/ALTRI:										
PDA350	Debiti v/altri finanziatori	-	-	-	-	-	-	-	-	-	-
PDA360	Debiti v/dipendenti	-	-	-	-	-	52.724	-	8.402.867	-	12.338.566
PDA370	Debiti v/gestioni liquidatorie	3.992.453	-	-	-	-	-	-	-	-	-
PDA380	Altri debiti diversi	-	-	-	-	-	-	-	138.950	-	1.060.967



Tab. 44 – Dettaglio dei debiti per scadenza

CODIC E MOD. SP	DEBITI	DEBITI PER SCADENZA		
		Entro 12 mesi	Tra 1 e 5 anni	Oltre 5 anni
PDA000	MUTUI PASSIVI			
	DEBITI V/STATO			
PDA060	Altri debiti v/Stato	73.267		
	DEBITI V/REGIONE O PROVINCIA AUTONOMA			
PDA080	Debiti v/Regione o Provincia Autonoma per finanziamenti			
PDA090	Debiti v/Regione o Provincia Autonoma per mobilità passiva intraregionale	275.260.321		
PDA100	Debiti v/Regione o Provincia Autonoma per mobilità passiva extraregionale	113.815.332		
PDA110	Acconto quota FSR da Regione o Provincia Autonoma			
PDA120	Altri debiti v/Regione o Provincia Autonoma	56.191		
PDA130	DEBITI V/COMUNI:	10.311		
	DEBITI V/AZIENDE SANITARIE PUBBLICHE DELLA REGIONE			
PDA210	Debiti v/Aziende sanitarie pubbliche della Regione - altre prestazioni	4.126.460		
PDA220	Debiti v/Aziende Sanitarie pubbliche fuori Regione	508.727		
	TOTALE DEBITI V/AZIENDE SANITARIE PUBBLICHE	4.635.187		
	DEBITI V/SOCIETA' PARTECIPATE E/O ENTI DIPENDENTI			
PDA250	Debiti v/enti regionali	154.964		
PDA270	Debiti v/altre partecipate:	3.688		
PDA280	DEBITI V/FORNITORI:			
PDA290	Debiti verso erogatori (privati accreditati e convenzionati) di prestazioni sanitarie	90.586.519		
PDA300	Debiti verso altri fornitori	158.695.772		
PDA310	DEBITI V/ISTITUTO TESORIERE			
PDA320	DEBITI TRIBUTARI:	9.104.418		
PDA330	DEBITI V/ISTITUTI PREVIDENZIALI, ASSISTENZIALI E SICUREZZA SOCIALE:	17.930.663		
PDA340	DEBITI V/ALTRI:			
PDA360	Debiti v/dipendenti	20.799.512		
PDA370	Debiti v/gestioni liquidatorie	3.992.453		
PDA380	Altri debiti diversi:	1.199.917		



Si specifica che i debiti verso fornitori non sono sottoposti a procedure di transazione regionali.


DB01 – Transazioni

DB01 –	
NO	

I debiti verso fornitori non sono sottoposti a procedure di transazione regionali.

Tab. 45 – Dettaglio mutui

DETTAGLIO MUTUI		Destinazione	Soggetto erogatore	Riferimenti delibera di autorizzazione regionale	Importo iniziale	Scadenza	Debito residuo	Tasso di interesse	Garanzie reali
...		0	0	0	0	0	0	0	0
...									
...									
...									
...									
...									
...									
...									
...									
...		0	0	0	0	0	0	0	0
TOTALE MUTUI									






Tab. 46 - Dettaglio debiti intraregionali per mobilità (in compensazione e non) e per altre prestazioni

DETTAGLIO DEBITI INTRAREGIONALI PER SINGOLA AZIENDA	Mobilità in compensazione	Mobilità non in compensazione	Altre prestazioni
Asl Avezzano-Sulmona-L'Aquila			128.823
Asl Pescara			998.243
Asl Teramo			2.996.394
Totale			4.123.460

Altre informazioni relative a debiti.

Informazione	Caso presente in azienda?	Se sì, illustrare
DB02 - Altro. Esistono altre informazioni che si ritiene necessario fornire per soddisfare la regola generale secondo cui "Se le informazioni richieste da specifiche disposizioni di legge non sono sufficienti a dare una rappresentazione verifera e corretta, si devono fornire le informazioni complementari necessarie allo scopo" (art 2423 cc)?	NO	



15. Ratei e risconti passivi

Tab. 47 – Ratei passivi – Dettaglio a livello di costo (codice CE)

CODICE MOD. CE	RATEI PASSIVI	Importo	di cui oltre 12 mesi

Tab. 48 – Risconti passivi – Dettaglio a livello di ricavo (codice CE)

CODICE MOD. CE	RISCONTI PASSIVI	Importo	di cui oltre 12 mesi

Altre informazioni relative a ratei e risconti passivi.

Informazione	Caso presente in azienda?	Se sì, illustrare
RP01 – Altro. Esistono altre informazioni che si ritiene necessario fornire per soddisfare la regola generale secondo cui “Se le informazioni richieste da specifiche disposizioni di legge non sono sufficienti a dare una rappresentazione veritiera e corretta, si devono fornire le informazioni complementari necessarie allo scopo” (art 2423 cc)?	NO	

16. Conti d'ordine

Tab. 49 – Dettagli e movimentazioni dei conti d'ordine


CODICE MOD. SP	CONTI D'ORDINE	Valore iniziale	Incrementi	Decrementi	Valore finale
PFA000	F.1) CANONI DI LEASING ANCORA DA PAGARE				
PFA010	F.2) DEPOSITI CAUZIONALI				
PFA020	F.3) BENI IN COMODATO				
PFA030	F.4) ALTRI CONTI D'ORDINE				
	<i>Altri impegni assunti</i>	12.596.729	11.851.999	17.360.337	7.088.391

Il valore dei conti d'ordine è stato incrementato per € 11.851.999 relativi agli investimenti effettuati con contributi in conto esercizio nel corso dell'esercizio 2014.

Il decremento dei conti d'ordine (€ 17.360.337) è dovuto allo stralcio dei debiti derivanti dalla riconciliazione al 31.12.2005, così come da linee guida regionali alla compilazione del bilancio d'esercizio 2014 e dal DCA 145/2014 (€ 7.455.091), alla quota “capitalizzata” di investimenti effettuati con contributi in c/esercizio 2012 (€ 633.711), alla quota “capitalizzata” di investimenti effettuati con contributi in c/esercizio 2013 (€ 2.160.335) ed alla quota “capitalizzata” di investimenti effettuati con contributi in c/esercizio 2014 (€ 7.111.200).

Alla luce delle variazioni sopra riportate, il valore finale dei conti d'ordine (€ 7.088.391) è composto da:

- € 1.267.425, rappresentante la parte restante dei contributi in conto esercizio 2012 ancora da stornare a patrimonio netto. Tale valore è il risultato della differenza tra il totale degli investimenti 2012 effettuati con contributi in conto esercizio (€ 3.168.560), la quota del



- 20% di tali investimenti "capitalizzata" nel 2012 (€ 633.712), la quota del 20% di tali investimenti "capitalizzata" nel 2013 (€ 633.712) e la quota del 20% di tali investimenti "capitalizzata" nel 2014 (€ 633.711);
- € 1.080.167, rappresentante la parte restante dei contributi in conto esercizio 2013 ancora da stornare a patrimonio netto. Tale valore è il risultato della differenza tra il totale degli investimenti 2013 effettuati con contributi in conto esercizio (€ 5.400.837), la quota del 40% di tali investimenti "capitalizzata" nel 2013 (€ 2.160.335) e la quota del 40% di tali investimenti "capitalizzata" nel 2014 (€ 2.160.335);
 - € 4.740.799, rappresentante la parte restante dei contributi in conto esercizio 2014 ancora da stornare a patrimonio netto. Tale valore è il risultato della differenza tra il totale degli investimenti 2014 effettuati con contributi in conto esercizio (€ 11.851.999) e la quota del 60% di tali investimenti "capitalizzata" nel 2014 (€ 7.111.200).

Altre informazioni relative a conti d'ordine.

Informazione	Caso presente in azienda?		Se sì, illustrare
	NO		
CO01. Sono state attivate operazioni di project finance?	NO		
CO02. Esistono beni dell'Azienda presso terzi (in deposito, in pegno o in comodato)?	NO		
CO03 - Altro. Esistono altre informazioni che si ritiene necessario fornire per soddisfare la regola generale secondo cui "Se le informazioni richieste da specifiche disposizioni di legge non sono sufficienti a dare una rappresentazione veritiera e corretta, si devono fornire le informazioni complementari necessarie allo scopo" (art 2423 cc)?	NO		

CONTO ECONOMICO

17. Contributi in conto esercizio

Tab. 50 - Dettagli contributi in conto esercizio

CODICE MOD. CE	CONTRIBUTI IN C/ESERCIZIO				
		Quota capitaria	Funzioni	Altro	Note
AA0030	Contributi da Regione o Prov. Aut. per quota F.S. regionale indistinto	687.166.299	2.807.052		
AA0080	Contributi da Regione o Prov. Aut. (extra fondo) - Risorse aggiuntive da bilancio regionale a titolo di copertura LEA				
AA0090	Contributi da Regione o Prov. Aut. (extra fondo) - Risorse aggiuntive da bilancio regionale a titolo di copertura extra LEA				

Di seguito si presentano le tabelle relative alla composizione dei contributi in conto esercizio suddivisi per quota indistinta e vincolata.

Tab. 51 - Informativa contributi in conto esercizio

CODIC E MOD. CE	DETTAGLIO CONTRIBUTI IN C/ESERCIZIO
AA0020	DA REGIONE O P.A. PER QUOTA F.S. REGIONALE:
AA0030	Quota F.S. regionale - indistinto
AA0040	Quota F.S. regionale - vincolato:
	Progetto
	Progetto
AA0050	EXTRA FONDO:
AA0060	Contributi da Regione o Prov. Aut. (extra fondo) vincolati:
	Progetto 1
	Progetto 2
AA0080	Contributi da Regione o Prov. Aut. (extra fondo) - Risorse aggiuntive da bilancio regionale a titolo di copertura LEA
AA0090	Contributi da Regione o Prov. Aut. (extra fondo) - Risorse aggiuntive da bilancio regionale a titolo di copertura extra LEA
AA0100	Contributi da Regione o Prov. Aut. (extra fondo) - Altro

Atto	Data	Oggetto	Importo assegnato	Importo utilizzato	Codice conto
Decreto n. 55	16/04/2014		700.040.826		
			689.973.350		03.01.01.01.01
		Obiettivi di Piano anno 2014	10.067.476		03.01.01.02.12.01
		Obiettivi di Piano anno 2014	8.508.701		
			1.558.775		
L.219/2005		Centro regionale sangue anno 2014	425.832	425.832	
L.284/1997		Riabilitazione visiva e integrazione lavorativa ciechi pluriminorati	382.130	382.130	03.01.02.01.01
DG21/33		Prevenzione randagismo	68.003	68.003	
L.125/201		Alcool e problemi Alcolcollierati	27.193	27.193	
DG16/26		Fondo Nazionale per lotta Antidroga	2.377	2.377	
DG21/114		Protezione soggetti malati di celiachia	4.999	4.999	
D13/39		Programma regionale per diffusione defibrillatori	60.233	60.233	
DG16/36		Formazione consultori	8.959	8.959	
DG20/36		Integrazione sociale e lavorativa ciechi pluriminorati	9.382	9.382	
DG20/20		Aggiornamento e formazione degli operatori Prevenzione	16.139	16.139	
DG16/37		Consultori familiari	1.310	1.310	
			79.992	79.992	
			103.543	103.543	
			0		
			0		
			0		





ASL 02 Lanciano-Vasto-Chieti
NOTA INTEGRATIVA AL BILANCIO D'ESERCIZIO 2014

AA0120	Contributi da Aziende sanitarie pubbliche della Regione o Prov. Aut. (extra fondo) vincolati:						0	0	
AA0130	Contributi da Aziende sanitarie pubbliche (extra fondo) altro:						40.635	40.635	03.01.02.02.02
AA0150	Contributi da altri soggetti pubblici (extra fondo) vincolati:			Progetto Biobanche di tessuto muscolo scheletrico			13.311	13.311	
	Progetto 1			Linea progettuale malattie infettive hiv			27.324	27.324	
AA0160	Contributi da altri soggetti pubblici (extra fondo) L.210/92:			Portatori gravi disabilità psichica e motoria			3.067	3.067	03.01.02.03.06
AA0170	Contributi da altri soggetti pubblici (extra fondo) altro:						3.067	3.067	
	PER RICERCA:								
AA0190	Contributi da Ministero della Salute per ricerca corrente:						0		
AA0200	Contributi da Ministero della Salute per ricerca finalizzate:						0	0	
AA0210	Contributi da Regione ed altri soggetti pubblici per ricerca:						0	0	
AA0220	Contributi da privati per ricerca:						0	0	
AA0230	CONTRIBUTI DA PRIVATI:								
	TOTALE CONTRIBUTI IN C/ESERCIZIO						700.466.658	425.832	

[Handwritten signatures and initials]

Tab. 52 - Dettaglio rettifica contributi in conto esercizio per destinazione ad investimenti

CODICE MOD. CE	DETTAGLIO RETTIFICA CONTRIBUTI C/ESERCIZIO PER DESTINAZIONE AD INVESTIMENTI	Contributo assegnato	Quota destinata ad investimenti	Incidenza %
AA0020	Contributi in c/esercizio da Regione o P.A. per quota F.S. regionale	700.040.826	7.111.200	1,02%
AA0060	Contributi in c/esercizio da Regione o P.A. extra fondo	382.130	0	0,00%
AA0110	Contributi in c/esercizio da aziende sanitarie pubbliche (extra fondo)			0,00%
AA0180	Contributi in c/esercizio per ricerca			0,00%
AA0230	Contributi in c/esercizio da privati		0	0,00%
Totale		700.422.956	7.111.200	1,01%

La quota dei contributi utilizzata per l'acquisizione di immobilizzazioni nel corso dell'anno 2014 risulta pari a € 7.111.200. Considerando anche le quote relative agli anni 2012 e 2013 la rettifica complessiva dei contributi in c/esercizio per destinazione ad investimenti risulta pari a € 9.905.246.

Altre informazioni relative a contributi in conto esercizio.

Informazione	Caso presente in azienda?	Se sì, illustrare
CT01. Sono state rilevate significative variazioni rispetto all'esercizio precedente?	SI	Nell'esercizio 2014 la quota del fondo sanitario regionale ha subito un incremento rispetto all'anno 2013 pari a € 17.671.061.

AD
Capa
ca

18. Proventi e ricavi diversi
Tab. 53 – Dettaglio ricavi per prestazioni sanitarie in mobilità

CODICE MOD. CE	DETTAGLIO RICAVI PER PRESTAZIONI SANITARIE IN MOBILITA'	Azienda Avezzano-Sulmona-L'Aquila	Azienda Pescara	Azienda Teramo	TOTALE
	RICAVI DA MOBILITA' SANITARIA INFRAREGIONALE (A)	6.750.265	44.069.657	6.878.595	57.698.517
AA0350	Prestazioni di ricovero	3.921.800	27.809.986	4.196.287	35.928.073
AA0360	Prestazioni di specialistica ambulatoriale	591.883	6.388.101	724.952	7.704.936
AA0370	Prestazioni di psichiatria residenziale e semiresidenziale	293.702	1.096.380	274.230	1.664.312
AA0380	Prestazioni di File F	690.168	3.297.937	1.143.285	5.131.390
AA0390	Prestazioni servizi MMG, PLS, Contin. assistenziale	15.286	32.906	3.843	52.035
AA0400	Prestazioni servizi farmaceutica convenzionata	115.646	836.638	39.076	991.360
AA0410	Prestazioni termali				
AA0420	Prestazioni trasporto ambulanze ed elisoccorso	4.709	34.108	3.182	41.999
AA0430	Altre prestazioni sanitarie e socio-sanitarie	1.117.071	4.573.601	493.740	6.184.412
	RICAVI DA MOBILITA' SANITARIA EXTRAREGIONALE (B)				18.703.965
AA0460	Prestazioni di ricovero				15.944.649
AA0470	Prestazioni di specialistica ambulatoriale				1.356.022
AA0480	Prestazioni di psichiatria residenziale e semiresidenziale				0
AA0490	Prestazioni di File F				562.537
AA0500	Prestazioni servizi MMG, PLS, Contin. assistenziale				34.879
AA0510	Prestazioni servizi farmaceutica convenzionata				486.597
AA0520	Prestazioni termali				0
AA0530	Prestazioni trasporto ambulanze ed elisoccorso				316.684
AA0540	Altre prestazioni sanitarie e socio-sanitarie				0
AA0550	Ricavi per cessione di emocomponenti e cellule staminali				2.597
AA0560	Ricavi per differenziale tariffe TUC				0
	TOTALE RICAVI DA MOBILITA' (A+B)	6.750.265	44.069.657	6.878.595	76.402.482
	RICAVI PER PRESTAZIONI OGGETTO DI FATTURAZIONE DIRETTA INFRAREGIONALE (C)	328	104.442	1.955	106.725
	RICAVI PER PREST. OGGETTO DI FATTUR. DIRETTA EXTRAREGIONALE (D)				
	TOTALE RICAVI PER PREST. OGGETTO DI FATTURAZ. DIRETTA (C+D)	328	104.442	1.955	106.725
	TOTALE RICAVI AZIENDE REGIONE (A+C)	6.750.593	44.174.088	6.880.550	57.805.242
	TOTALE RICAVI AZIENDE EXTRA REGIONE (B+D)				18.703.965
	TOTALE RICAVI AZIENDE SANITARIE PUBBLICHE (A+B+C+D)				76.509.207

I dati relativi alla mobilità attiva, ma anche passiva, da pubblico sono quelli riferiti all'anno 2013 non essendo ancora disponibili i dati definitivi di competenza 2014. I valori riferiti alla mobilità da privato, invece, sono realmente quelli di competenza 2014 rilevabili dall'incrocio delle tabelle H compilate dalle singole Asl regionali. Il totale dei ricavi per mobilità intra-regionale iscritti nel bilancio 2014 risulta pari ad € 57.698.517 ed ha subito un incremento

AA Ca


NOTA INTEGRATIVA AL BILANCIO D'ESERCIZIO 2014

rispetto a quanto iscritto nel bilancio 2013, pari ad € 2.750.505. La mobilità attiva extra-regionale iscritta nel bilancio 2014 si assesta ad un valore pari ad € 18.703.965 e risulta in diminuzione rispetto all'anno 2013 per un importo pari ad € 6.075.246.

Tab. 54 – Dettaglio ricavi e costi per prestazioni sanitarie erogate in regime di intramoenia

CODICE MOD. CE	PRESTAZIONI SANITARIE EROGATE IN REGIME DI INTRAMOENIA	Valore CE al 31/12/2014	Valore CE al 31/12/2013	Variazioni importo	Variazioni %
AA0680	Ricavi per prestazioni sanitarie intramoenia - Area ospedaliera	2.763.994	2.970.477	-206.483	-6,96%
AA0690	Ricavi per prestazioni sanitarie intramoenia - Area specialistica	559.019	1.032.512	-473.493	-45,86%
AA0700	Ricavi per prestazioni sanitarie intramoenia - Area sanità pubblica	13.558	0	13.558	100,00%
AA0710	Ricavi per prestazioni sanitarie intramoenia - Consulenze (ex art. 55 c.1 lett. c, d) ed ex art. 57-58)				
AA0720	Ricavi per prestazioni sanitarie intramoenia - Consulenze (ex art. 55 c.1 lett. c, d) ed ex art. 57-58) (Aziende sanitarie pubbliche della Regione)	700	6.817	-6.117	89,74%
AA0730	Ricavi per prestazioni sanitarie intramoenia - Altro	202.679	433.810	-231.131	-53,28%
AA0740	Ricavi per prestazioni sanitarie intramoenia - Altro (Aziende sanitarie pubbliche della Regione)	21.755		21.755	100,00%
	TOTALE RICAVI INTRAMOENIA	3.561.705	4.443.616	-881.191	-19,84%
BA1210	Compartecipazione al personale per att. libero professionale intramoenia - Area ospedaliera	3.433.875	2.960.567	473.308	15,99%
BA1220	Compartecipazione al personale per att. libero professionale intramoenia - Area specialistica				
BA1230	Compartecipazione al personale per att. libero professionale intramoenia - Area sanità pubblica				
BA1240	Compartecipazione al personale per att. libero professionale intramoenia - Consulenze (ex art. 55 c.1 lett. c, d) ed ex Art. 57-58)		81.963	81.963	-100,00%
AA0720	Compartecipazione al personale per att. libero professionale intramoenia - Consulenze (ex art. 55 c.1 lett. c, d) ed ex Art. 57-58) (Aziende sanitarie pubbliche della Regione)				
BA1260	Compartecipazione al personale per att. libero professionale intramoenia - Altro	24.643	84.204	-59.561	70,74%
BA1270	Compartecipazione al personale per att. libero professionale intramoenia - Altro (Aziende sanitarie pubbliche della Regione)				
	TOTALE QUOTE RETROCESSE AL PERSONALE (ESCLUSO IRAP)	3.458.518	3.126.734	331.784	10,61%
	Indennità di esclusività medica per attività di libera professione				
	IRAP relativa ad attività di libera professione (intramoenia)	300	333	-33	-9,91%
	Costi diretti aziendali				
	Costi generali aziendali				
	Fondo di perequazione				
	TOTALE ALTRI COSTI INTRAMOENIA	300	333	-33	-9,91%

Rispetto all'anno precedente il volume complessivo dell'attività libera professionale ha subito un decremento come si può evincere dalla tabella precedente dove si riscontra una diminuzione sia dei costi che dei ricavi.

Altre informazioni relative a proventi e ricavi diversi.

Informazione	Caso presente in azienda?	Se sì, illustrare
PR01. Sono state rilevate significative variazioni rispetto all'esercizio precedente?	NO	

Non risultano esserci rimborsi da Aziende sanitarie pubbliche della Regione per acquisti di beni in quanto questa Asl non ha provveduto nel corso dell'anno a effettuare acquisti anche per conto di altre Asl. I rimborsi Aziende sanitarie pubbliche della Regione presenti in bilancio riguardano esclusivamente le visite fiscali.

Tab. 55 – Dettaglio rimborsi da aziende sanitarie pubbliche della Regione per acquisti di beni

DETTAGLIO RIMBORSI DA AZIENDE SANITARIE PUBBLICHE DELLA REGIONE PER ACQUISTI DI BENI	Azienda Avezzano-Sulmona-L'Aquila	Azienda Pescara	Azienda Teramo	TOTALE
Prodotti farmaceutici ed emoderivati:	0	0	0	0
Medicinali con AIC, ad eccezione di vaccini ed emoderivati di produzione regionale	0	0	0	0
Medicinali senza AIC	0	0	0	0
Emoderivati di produzione regionale	0	0	0	0
Sangue ed emocomponenti	0	0	0	0
Dispositivi medici:	0	0	0	0
Dispositivi medici	0	0	0	0
Dispositivi medici impiantabili attivi	0	0	0	0
Dispositivi medico diagnostici in vitro (IVD)	0	0	0	0
Prodotti dietetici	0	0	0	0
Materiali per la profilassi (vaccini)	0	0	0	0
Prodotti chimici	0	0	0	0
Materiali e prodotti per uso veterinario	0	0	0	0
Altri beni e prodotti sanitari:	0	0	0	0
...	0	0	0	0
...	0	0	0	0
Prodotti alimentari	0	0	0	0
Materiali di guardaroba, di pulizia e di convivenza in genere	0	0	0	0
Combustibili, carburanti e lubrificanti	0	0	0	0
Supporti informatici e cancelleria	0	0	0	0
Materiale per la manutenzione	0	0	0	0
Altri beni e prodotti non sanitari:	0	0	0	0
...	0	0	0	0
...	0	0	0	0
TOTALE	0	0	0	0

AD
Ca

19. Acquisti di beni

Tab. 56 – Dettaglio acquisti di beni sanitari per tipologia di distribuzione


DETTAGLIO ACQUISTI DI BENI SANITARI PER TIPOLOGIA DI DISTRIBUZIONE	TOTALE
Prodotti farmaceutici ed emoderivati:	54.562.336
Medicinali con AIC, ad eccezione di vaccini ed emoderivati di produzione regionale	54.378.150
Medicinali senza AIC	184.186
Emoderivati di produzione regionale	
Prodotti dietetici	628.147
TOTALE	55.190.483

Gli acquisti per prodotti farmaceutici nel corso dell'anno 2014 hanno subito un incremento rispetto all'anno precedente pari ad € 5.085.905.

L'Azienda nel corso dell'anno 2014 non ha acquistato beni sanitari da altre Asl regionali.

Tab. 57 – Dettaglio acquisti di beni da aziende sanitarie pubbliche

CODICE MOD. CE	DETTAGLIO ACQUISTI DI BENI DA AZIENDE SANITARIE PUBBLICHE DELLA REGIONE	Azienda			TOTALE
		Avezzano- Sulmona- L'Aquila	Azienda Pescara	Azienda Teramo	
BA0030	Prodotti farmaceutici ed emoderivati:	0	0	0	0
BA0040	Medicinali con AIC, ad eccezione di vaccini ed emoderivati di produzione regionale	0	0	0	0
BA0050	Medicinali senza AIC	0	0	0	0
BA0060	Emoderivati di produzione regionale	0	0	0	0
BA0070	Sangue ed emocomponenti	0	0	0	0
BA0210	Dispositivi medici:	0	0	0	0
BA0220	Dispositivi medici	0	0	0	0
BA0230	Dispositivi medici impiantabili attivi	0	0	0	0
BA0240	Dispositivi medico diagnostici in vitro (IVD)	0	0	0	0
BA0250	Prodotti dietetici	0	0	0	0
BA0260	Materiali per la profilassi (vaccini)	0	0	0	0
BA0270	Prodotti chimici	0	0	0	0
BA0280	Materiali e prodotti per uso veterinario	0	0	0	0
BA0290	Altri beni e prodotti sanitari:	0	0	0	0
	...	0	0	0	0
BA0320	Prodotti alimentari	0	0	0	0
BA0330	Materiali di guardaroba, di pulizia e di convivenza in genere	0	0	0	0
BA0340	Combustibili, carburanti e lubrificanti	0	0	0	0
BA0350	Supporti informatici e cancelleria	0	0	0	0
BA0360	Materiale per la manutenzione	0	0	0	0
BA0370	Altri beni e prodotti non sanitari:	0	0	0	0
	...	0	0	0	0
	TOTALE	0	0	0	0

AB01 – Acquisti di beni

AB01 – NO	Ciascuna tipologia di bene, compreso nelle voci relative agli acquisti di beni sanitari e non sanitari, è monitorata attraverso il sistema gestionale del magazzino, che rileva ogni tipologia di movimento, in entrata e in uscita.
------------------	--

Altre informazioni relative agli acquisti di beni

Informazione	Caso presente in azienda?	Se sì, illustrare
AB02. Sono stati rilevati costi per acquisto di beni da altre Aziende Sanitarie della Regione? Se sì, di quali tipologie di beni si tratta?	NO	
AB03. Sono state rilevate significative variazioni rispetto all'esercizio precedente?	NO	

[Handwritten mark]

[Handwritten signatures]

20. Acquisti di servizi

Tab. 58 – Dettaglio acquisti di servizi sanitari in mobilità

CODICE MOD. CE	DETTAGLIO ACQUISTI DI SERVIZI SANITARI IN MOBILITA'	Azienda Avezzano-Sulmona-L'Aquila	Azienda Pescara	Azienda Teramo	TOTALE
	COSTI DA MOBILITA' SANITARIA INFRAREGIONALE (A)	5.535.189	43.717.939	3.639.058	52.892.186
BA0470	Acquisti servizi sanitari per medicina di base	13.126	99.329	9.139	121.594
BA0510	Acquisti servizi sanitari per farmaceutica	102.282	920.080	49.192	1.071.554
BA0540	Acquisti servizi sanitari per assistenza specialistica ambulatoriale	650.445	3.697.713	148.047	4.496.205
BA0650	Acquisti servizi sanitari per assistenza riabilitativa	100.850	1.711.491	1.339.299	3.151.640
BA0710	Acquisti servizi sanitari per assistenza integrativa				0
BA0760	Acquisti servizi sanitari per assistenza protesica				0
BA0810	Acquisti servizi sanitari per assistenza ospedaliera	4.290.581	27.263.616	2.062.287	33.616.484
BA0910	Acquisto prestazioni di psichiatria residenziale e semiresidenziale	268.106	2.987.882		3.255.988
BA0970	Acquisto prestazioni di distribuzione farmaci File F	107.566	4.813.996	26.894	4.948.456
BA1040	Acquisto prestazioni termali in convenzione	58	741.089		741.147
BA1100	Acquisto prestazioni trasporto sanitario		103.755	4.200	107.955
BA1150	Acquisto prestazioni Socio-Sanitarie a rilevanza sanitaria	2.175	1.378.988		1.381.163
	COSTI DA MOBILITA' SANITARIA EXTRAREGIONALE (B)				50.084.282
BA0480	Acquisti servizi sanitari per medicina di base				239.850
BA0520	Acquisti servizi sanitari per farmaceutica				764.849
BA0560	Acquisti servizi sanitari per assistenza specialistica ambulatoriale				8.828.759
BA0730	Acquisti servizi sanitari per assistenza integrativa				0
BA0780	Acquisti servizi sanitari per assistenza protesica				0
BA0830	Acquisti servizi sanitari per assistenza ospedaliera				37.595.170
BA0990	Acquisto prestazioni di distribuzione farmaci e File F				2.108.012
BA1060	Acquisto prestazioni termali in convenzione				392.169
BA1120	Acquisto prestazioni trasporto sanitario				155.473
	TOTALE COSTI DA MOBILITA' (A+B)	5.535.189	43.717.858	3.639.058	102.976.467
	COSTI PER PRESTAZIONI OGGETTO DI FATTURAZIONE DIRETTA INFRAREGIONALE (C)	5.466	41.085	160.790	207.341
	COSTI PER PREST. OGGETTO DI FATTUR. DIRETTA EXTRAREGIONALE (D)				
	TOTALE COSTI PER PREST. OGGETTO DI FATTURAZ. DIRETTA (C+D)	5.466	41.085	160.790	207.341
	TOTALE COSTI AZIENDE REGIONE (A+C)	5.540.655	43.758.943	3.799.848	53.099.446
	TOTALE COSTI AZIENDE EXTRA REGIONE (B+D)				50.084.282
	TOTALE COSTI AZIENDE SANITARIE PUBBLICHE (A+B+C+D)				103.183.728

Per quanto concerne i dati iscritti per la mobilità passiva vale quanto già detto in precedenza sulla mobilità attiva al paragrafo 18. Il totale dei costi per mobilità intra-regionale iscritti nel bilancio 2014 risulta pari ad € 52.892.185 ed ha subito un incremento rispetto al 2013 pari ad € 1.320.857 La mobilità passiva extra-regionale iscritta nel bilancio 2014 si assesta ad un valore

pari ad € 50.084.282 e risulta in aumento rispetto all'anno 2013 per un importo pari a circa € 145.002

Di seguito vengono fornite due tabella con indicazione dei costi per servizi sanitari confrontati con quelli dell'anno precedente.

Tab. 59 – Dettaglio acquisti di servizi sanitari – I parte

CODICE MOD. CE	DETTAGLIO ACQUISTI DI SERVIZI SANITARI	Valore CE al 31/12/2014	Valore CE al 31/12/2013	Variazioni importo	Variazioni %
	ACQUISTI DI SERVIZI SANITARI - MEDICINA DI BASE				
BA0420	- da convenzione	46.877.537	44.247.483	2.630.354	5,94%
BA0430	Costi per assistenza MMG	30.739.939	29.311.464	1.428.775	4,87%
BA0440	Costi per assistenza PLS	7.474.511	7.148.864	325.647	4,56%
BA0450	Costi per assistenza Continuità assistenziale	6.760.432	6.233.351	527.081	8,46%
BA0460	Altro (medicina dei servizi, psicologi, medici 118, ecc)	1.902.655	1.553.804	348.851	22,45%
BA0470	- da pubblico (Aziende sanitarie pubbliche della Regione) - Mobilità intraregionale	121.594	97.281	24.313	24,99%
BA0480	- da pubblico (Aziende sanitarie pubbliche Extraregione) - Mobilità extraregionale	239.850	185.167	54.683	29,53%
	ACQUISTI DI SERVIZI SANITARI - FARMACEUTICA				0,00%
BA0500	- da convenzione	70.817.890	71.097.691	-279.801	-0,39%
BA0510	- da pubblico (Aziende sanitarie pubbliche della Regione)- Mobilità intraregionale	1.071.554	1.107.142	-35.588	-3,21%
BA0520	- da pubblico (Extraregione)	764.849	178.167	586.682	329,29%
	ACQUISTI DI SERVIZI SANITARI PER ASSISTENZA SPECIALISTICA AMBULATORIALE				
BA0540	- da pubblico (Aziende sanitarie pubbliche della Regione)	4.496.205	4.557.892	-61.687	-1,35%
BA0550	- da pubblico (altri soggetti pubbl. della Regione)				0,00%
BA0560	- da pubblico (Extraregione)	8.828.759	8.047.638	781.121	9,71%
BA0570	- da privato - Medici SUMAI	5.381.748	5.372.080	9.668	0,18%
BA0580	- da privato	10.967.971	13.840.581	-2.872.610	-20,75%
BA0590	Servizi sanitari per assistenza specialistica da IRCCS privati e Policlinici privati	48.259	17.776	30.483	171,48%
BA0600	Servizi sanitari per assistenza specialistica da Ospedali Classificati privati	0	3.577	-3.577	-100,00%
BA0610	Servizi sanitari per assistenza specialistica da Case di Cura private	4.544.588	5.428.012	-883.424	-16,28%
BA0620	Servizi sanitari per assistenza specialistica da altri privati	6.375.124	8.391.226	-2.016.102	-24,03%
BA0630	- da privato per cittadini non residenti - Extraregione (mobilità attiva in compensazione)	269.218	314.094	-44.876	-14,29%
	ACQUISTI DI SERVIZI SANITARI PER ASSISTENZA RIABILITATIVA				
BA0650	- da pubblico (Aziende sanitarie pubbliche della Regione)	3.151.640	3.209.074	-57.434	-1,79%
BA0660	- da pubblico (altri soggetti pubbl. della Regione)	0	255.037	-255.037	-100,00%
BA0670	- da pubblico (Extraregione) non soggetti a compensazione	0			0,00%
BA0680	- da privato (intraregionale)	22.906.862	24.056.175	-1.149.313	-4,78%
BA0690	- da privato (extraregionale)	674.487	747.199	-72.712	-9,73%
	ACQUISTI DI SERVIZI SANITARI PER ASSISTENZA INTEGRATIVA				
BA0710	- da pubblico (Aziende sanitarie pubbliche della Regione)	0	0	0	0,00%
BA0720	- da pubblico (altri soggetti pubbl. della Regione)	0	311	-311	-100,00%
BA0730	- da pubblico (Extraregione)	0			0,00%
BA0740	- da privato	1.545.930	1.454.131	91.799	6,31%
	ACQUISTI DI SERVIZI SANITARI PER ASSISTENZA PROTESICA				

Handwritten signatures and initials at the bottom right of the page.

BA0760	- da pubblico (Aziende sanitarie pubbliche della Regione)				0,00%
BA0770	- da pubblico (altri soggetti pubbl. della Regione)				0,00%
BA0780	- da pubblico (Extraregione)				0,00%
BA0790	- da privato	8.736.696	8.132.731	603.965	7,43%
	ACQUISTI DI SERVIZI SANITARI PER ASSISTENZA OSPEDALIERA				
BA0810	- da pubblico (Aziende sanitarie pubbliche della Regione)	33.616.484	33.161.787	454.697	1,37%
BA0820	- da pubblico (altri soggetti pubbl. della Regione)				0,00%
BA0830	- da pubblico (Extraregione)	37.595.170	39.075.602	-1.480.432	-3,79%
BA0840	- da privato	25.678.077	24.587.124	1.090.953	4,44%
BA0850	<i>Servizi sanitari per assistenza ospedaliera da IRCCS privati e Policlinici privati</i>				0,00%
BA0860	<i>Servizi sanitari per assistenza ospedaliera da Ospedali Classificati privati</i>				0,00%
BA0870	<i>Servizi sanitari per assistenza ospedaliera da Case di Cura private</i>	25.678.077	24.587.124	1.090.953	4,44%
BA0880	<i>Servizi sanitari per assistenza ospedaliera da altri privati</i>				0,00%
BA0890	- da privato per cittadini non residenti - Extraregione (mobilità attiva in compensazione)	5.252.874	5.302.375	-49.501	-0,93%
	ACQUISTI PRESTAZIONI DI PSICHIATRICA RESIDENZIALE E SEMIRESIDENZIALE				
BA0910	- da pubblico (Aziende sanitarie pubbliche della Regione)	3.255.988	2.969.227	286.761	9,66%
BA0920	- da pubblico (altri soggetti pubbl. della Regione)				0,00%
BA0930	- da pubblico (Extraregione) - non soggette a compensazione	56.360		56.360	-100,00%
BA0940	- da privato (intra-regionale)	5.796.606	5.993.010	-223.404	-3,73%
BA0950	- da privato (extraregionale)	1.171.905	1.504.347	-332.392	-22,10%
	ACQUISTI PRESTAZIONI DI DISTRIBUZIONE FARMACI FILE F				
BA0970	- da pubblico (Aziende sanitarie pubbliche della Regione) - Mobilità intra-regionale	4.948.456	4.105.859	842.597	20,52%
BA0980	- da pubblico (altri soggetti pubbl. della Regione)				0,00%
BA0990	- da pubblico (Extraregione)	2.108.012	1.338.076	769.936	57,54%
BA1000	- da privato (intra-regionale)				0,00%
BA1010	- da privato (extraregionale)				0,00%
BA1020	- da privato per cittadini non residenti - Extraregione (mobilità attiva in compensazione)				0,00%
	ACQUISTI PRESTAZIONI TERMALI IN CONVENZIONE				
BA1040	- da pubblico (Aziende sanitarie pubbliche della Regione) - Mobilità intra-regionale	741.147	745.925	-4.778	-0,64%
BA1050	- da pubblico (altri soggetti pubbl. della Regione)				0,00%
BA1060	- da pubblico (Extraregione)	392.169	1.3339.898	-947.729	-70,73%
BA1070	- da privato				
BA1080	- da privato per cittadini non residenti - Extraregione (mobilità attiva in compensazione)				

Tab. 60 – Dettaglio acquisti di servizi sanitari – II parte

MOD. CE	DETTAGLIO ACQUISTI DI SERVIZI SANITARI	CE al 31/12/2014	CE al 31/12/2013	Variazioni importo	Variazioni %
	ACQUISTI PRESTAZIONI DI TRASPORTO SANITARIO				
BA1100	- da pubblico (Aziende sanitarie pubbliche della Regione) - Mobilità intra-regionale	4.157.664	3.420.713	736.951	21,54%
BA1110	- da pubblico (altri soggetti pubbl. della Regione)	107.955	104.107	3.848	3,70%
BA1120	- da pubblico (Extraregione)				0,00%
BA1130	- da privato	155.473	195.124	-39.651	-20,32%
		3.894.236	3.121.482	772.754	24,76%

AD Ca

	ACQUISTI PRESTAZIONI SOCIO-SANITARIE A RILEVANZA SANITARIA	20.157.681	20.813.516	-655.835	-3.15%
BA1150	- da pubblico (Aziende sanitarie pubbliche della Regione) - Mobilità intraregionale	1.381.163	1.512.733	-131.570	8.70%
BA1160	- da pubblico (altri soggetti pubblici della Regione)	0	0	0	0,00%
BA1170	- da pubblico (Extraregione) non soggette a compensazione	61.359	52.109	9.250	17.75%
BA1180	- da privato (intraregionale)	17.024.341	19.055.000	-2.040.659	-10.70%
BA1190	- da privato (extraregionale)	1.690.818	193.674	1.497.144	773.02%
	COMPARTICIPAZIONE AL PERSONALE PER ATT. LIBERO-PROF. (INTRAMOENIA)	892.288	1.071.459	-179.171	-16.72%
	RIMBORSI ASSEGNI E CONTRIBUTI SANITARI				
BA1290	Contributi ad associazioni di volontariato	35.750	30.000	5.750	19.17%
BA1300	Rimborsi per cure all'estero	201.015	158.368	42.647	26.93%
BA1310	Contributi a società partecipate e/o enti dipendenti della Regione				0,00%
BA1320	Contributo Legge 210/92				0,00%
BA1330	Altri rimborsi, assegni e contributi	655.523	883.091	-227.568	-25.77%
BA1340	Rimborsi, assegni e contributi v/Aziende sanitarie pubbliche della Regione				0,00%
	CONSULENZE, COLLABORAZIONI, INTERINALE, ALTRE PRESTAZIONI DI LAVORO SANITARIE E SOCIOSANITARIE	5.698.819	5.801.926	111.978	1.93%
BA1360	Consulenze sanitarie e sociosan. da Aziende sanitarie pubbliche della Regione	163.960	276.646	-112.686	-40.73%
BA1370	Consulenze sanitarie e sociosanit. da terzi - Altri soggetti pubblici	62.960	92.093	-29.133	-31.63%
BA1380	Consulenze, Collaborazioni, Interinale e altre prestazioni di lavoro sanitarie e socios. da privato	5.471.899	5.415.241	56.658	1.05%
BA1390	Consulenze sanitarie da privato - articolo 55, comma 2, CCNL 8 giugno 2000	561.923	399.715	162.208	40.58%
BA1400	Altre consulenze sanitarie e sociosanitarie da privato	25.022	32.857	-7.835	-23.85%
BA1410	Collaborazioni coordinate e continuative sanitarie e socios. da privato	293.096	672.858	-379.762	-56.44%
BA1420	Indennità a personale universitario - area sanitaria	2.568.967	2.484.059	84.908	3.42%
BA1430	Lavoro interinale - area sanitaria				0,00%
BA1440	Altre collaborazioni e prestazioni di lavoro - area sanitaria	2.022.891	1.825.752	197.139	10.80%
BA1450	Rimborso oneri stipendiali del personale sanitario in comando	0	17.946	-17.946	-100,00%
BA1460	Rimborso oneri stipendiali personale sanitario in comando da Aziende sanitarie pubbliche della Regione				0,00%
BA1470	Rimborso oneri stipendiali personale sanitario in comando da Regioni, soggetti pubblici e da Università				0,00%
BA1480	Rimborso oneri stipendiali personale sanitario in comando da aziende di altre Regioni (Extraregione)	0	17.946	-17.946	-100,00%
	ALTRI SERVIZI SANITARI E SOCIOSANITARI A RILEVANZA SANITARIA	288.162	93.523	194.639	208.12%
BA1500	Altri servizi sanitari e sociosanitari a rilevanza sanitaria da pubblico - Aziende sanitarie pubbliche della Regione	43.379	7.619	35.760	469.35%
BA1510	Altri servizi sanitari e sociosanitari a rilevanza sanitaria da pubblico - Altri soggetti pubblici della Regione	29.219	28.109	1.110	3.95%
BA1520	Altri servizi sanitari e sociosanitari a rilevanza sanitaria da pubblico (Extraregione)	61.887	51.383	10.504	20.44%
BA1530	Altri servizi sanitari da privato	57.628	6.412	51.216	798.75%
BA1540	Costi per servizi sanitari - Mobilità internazionale passiva	96.049		96.049	100,00%
BA1550	COSTI PER DIFFERENZIALE TARIFFE TUC				
	TOTALE	31.194.614	31.201.137	-6.523	-0.02%

Tab. 61 - Dettaglio acquisti di servizi sanitari da privato

DENOMINAZIONE STRUTTURA	CODIC E CE	P.IVA	TIPOLOGIA DI PRESTAZIONE	BUDGET	FATTURATO	LIQUIDATO E PAGATO	IMPORTO IN CO.GE. REGIONALE	IMPORTO IN CO.GE. EXTRAREGIONALE	IMPORTO NOTE CREDITO RICHIESTE
PONDAZIONE PADRE ALBERTO MILENO ONLUS	BA0870	01612240695	PRESTAZIONE OSPEDALIERA	1.550.013	1.585.388	1.184.500	1.249.610	335.777	
CASA DI CURA SANTA CAMILLA	BA0870	12430481007	PRESTAZIONE OSPEDALIERA	17.060.865	14.281.441	9.753.426	13.275.761	958.439	47.240
SYNERGO SRL	BA0870	00062520689	PRESTAZIONE OSPEDALIERA	14.046.932	15.506.326	8.951.978	11.175.918	3.960.594	369.813
TOTALE PRESTAZIONE OSPEDALIERA				32.657.811	31.373.156	19.889.906	25.701.289	5.254.811	417.054
SAN ROCCO	BA0680	00924450687	RIABILITAZIONE EX ART.26	2.088.752	2.054.077	1.571.167	2.054.077		
SAN STEFAR ABRUZZO	BA0680	02014620682	RIABILITAZIONE EX ART.26	3.853.428	3.853.372	2.861.861	3.853.372		
MONTEFERRANTE VILLA GIULIA	BA0680	05918751008	RIABILITAZIONE EX ART.26	1.376.493	1.375.809	1.036.369	1.375.809		
FONDAZIONE IL CIRENEO ONLUS	BA0680	02173310695	RIABILITAZIONE EX ART.26	1.169.640	1.021.049	1.491.135	1.021.049		
FONDAZIONE PADRE ALBERTO MILENO ONLUS	BA0680	01612240695	RIABILITAZIONE EX ART.26	5.143.326	5.145.982	3.124.151	5.145.982		
FONDAZIONE PAPA PAOLO VI	BA0680	01127170684	RIABILITAZIONE EX ART.26	2.156.446	2.078.103	1.333.395	2.078.103		
CASA DI CURA SANTA CAMILLA	BA0680	12430481007	RIABILITAZIONE EX ART.26	4.862.053	3.605.775	2.261.255	3.605.775		
PICCOLA OPERA CHARITAS	BA0680	00978760676	RIABILITAZIONE EX ART.26	329.517	468.128	211.825	468.128		
MARISTELLA CISE	BA0680	01741480683	RIABILITAZIONE EX ART.26	569.541	563.245	328.813	408.294		
FONDAZIONE SANTA CATERINA	BA0680	01808600694	RIABILITAZIONE EX ART.26	2.802.810	2.811.654	1.761.082	2.811.654		
TOTALE EX ART.26				24.352.006	22.977.199	15.981.056	22.822.247		
BIOANALISI DI BACCALA' ANNA & C. S.N.C.	BA0620	00220210694	SPA	258.270	266.979	217.000	222.879	44.099	



CASA DI CURA SANTA CAMILLA	BA0610	12430481007	SPA			3.697.506	3.919.731	1.556.441	3.873.053		46.677
CENTRO DIAGNOSTICO DACE SNC	BA0620	00186070694	SPA			118.708	119.571	83.023	119.461		109
CENTRO MEDICO BELFATTO-PROIA SNC	BA0620	01258970696	SPA			9.953	10.279	5.376	10.279		
FONDAZIONE PADRE ALBERTO MILENO ONLUS	BA0620	01612240695	SPA			146.352	135.491	113.091	112.618		22.873
GALENO DI D'ALESSRANDRO F. SAS	BA0620	00331250696	SPA			103.106	101.801	77.135	101.311		490
HISTONIUM ANALISI DI MONTANARO FRANCESCA & C. S.N.C.	BA0620	00385760699	SPA			180.654	181.368	134.041	164.024		17.343
ISTIT. DIAGN. ITAL. MADONNA DEL PONTE SRL	BA0620	02321280691	SPA			1.306.301	1.353.137	962.560	1.314.613		38.524
LABOR. ANALISI BIOLOGICHE SRL	BA0620	0342380698	SPA			36.669	36.892	33.367	30.821		6.071
LABOR. ANALISI BIOS SRL	BA0620	00342650694	SPA			104.632	105.477	72.371	105.130		347
LABOR. ANALISI A. FLEMING SRL	BA0620	00623420692	SPA			48.984	60.718	39.704	60.666		52
LABOR. ANALISI CLINICHEBELLUZZI DEL DR. DI MUZIO	BA0620	00375470697	SPA			21.793	28.144	18.765	28.144		
LABOR. ANALISI CLINICHE DI PERNA S.	BA0620	01807680697	SPA			38.027	36.547	28.263	36.316		230
LABOR. ANALISI ACETOSO	BA0620	00288810690	SPA			82.442	75.849	39.704	75.446		403
LABORATORIO ANALISI ALTO SANGRO DI COCCO & C. - S.A.S.	BA0620	00330500695	SPA			233.910	232.207	177.029	225.007		7.200
LABOR. ANALISI CHIMICHE CLIN. C.M.A.V. (CENTRO MEDICO ANALISI VAL SANGRO) S.R.L.	BA0620	00340450691	SPA			110.607	95.983	61.684	95.983		
LABORATORIO ANALISI CLINICHE DI URBANO DOTT. FANCI E S.A.S.	BA0620	00267470698	SPA			€ 112.223	76.882	52.599	76.486		395
LABORATORIO ANALISI CLINICHE MANTOUX DI DE ROSA LUIGI & C. S.N.C.	BA0620	01586190694	SPA			244.642	182.268	112.263	181.248		1.020
S.N.C. DI DI ROCCO D. E TARQUINIO	BA0620	00280430695	SPA			49.468	25.777	12.895	25.692		84
LABORATORIO ANALISI GRAM S.A.S. DI ANDREA DI SCIASCIO	BA0620	00270490691	SPA			168.185	167.808	139.761	159.538		8.269

LABORATORIO ANALISI PETRAGNANI	BA0620	01313980698	SPA	65.912	68.068	56.562	67.256	811
LABORATORIO PRENTANO ANALISI CLINICHE E BIOLOGICHE DI BIANCO MARIA VITTORIA & C. S.N.C.	BA0620	00136210697	SPA	€ 98.462	97.403	66.412	96.798	605
LABORATORIO G. MENDEL	BA0620	02365720693	SPA	85.274	89.875	37.680	87.437	2.438
POLIAMBULATORIO S. GIUSEPPE srl	BA0620	01348760693	SPA	428.390	468.934	251.837	449.657	19.276
RADIOLOGIA e FISIOKINESITERAPIA	BA0620	00293180691	SPA	257.676	264.990	199.889	250.193	14.797
PRECI-LAB DI MARCUCCI & C. S.N.C.	BA0620	00611460692	SPA	83.702	78.908	74.447	78.353	555
R.I.A. DI FRANCHI ELISABETTA E C. S.N.C.	BA0620	00276920691	SPA	27.696	18.856	12.980	18.856	
SALUS SAS	BA0620	00062520689	SPA	2.123.277	2460780	501.325	2.402.582	58.198
SYNERGO SRL	BA0620	02116020690	SPA	131.049	47.831	39.341	47.831	
VILLA ROMINA S.R.L.	BA0620		SPA		47.086		46.165	920
CENTRO FISIOMEDICO-CHIRURGICO(EX VILLA ROMINA)	BA0620		SPA					
TOTALE SPECIALISTICA AMBULATORIALE				10.373.870	10.855.654	5.177.556	10.563.854	291.799
D'ASCENZO UGO	BA0620	00213550692	BRANCHE A VISITA	20.888	17.144	8.876	17.144	
CENTRO OCULISTICO SANTA LUCIA S.N.C.	BA0620	01948400690	BRANCHE A VISITA	79.733	70.352	64.374	62.101	8.251
DI PRINZIO ANTONIO	BA0620	01358580692	BRANCHE A VISITA	53.173	51.128	28.976	51.128	
TOTALE BRANCHE A VISITA				153.794	138.625	102.227	130.374	8.251
FONDAZIONE PADRE ALBERTO MILENO ONIUS	BA0940	01612240695	PSICO	1.257.762	1.362.501	901.565	1.281.029	
IL QUADRIFOGLIO	BA0940	01248920694	PSICO	1.325.066	1.181.323	861.185	1.181.323	81.471
CASA DI CURA SANTA CAMILLA	BA0940	012430481007	PSICO	4.242.340	3.694.934	1.959.173	3.173.266	
TOTALE PSICORIABILITAZIONE				6.825.169	6.238.759	3.721.924	5.635.619	521.667
IST.SACRI CUORI C.CIAMPOLI	BA1180	01079011001	RA	328.979	318.948	260.582	253.153	603.139
IST. SACRI CUORI M.ASSUNTA	BA1180	01079011001	RA	460.571	457.316	372.841	244.695	65.795
CASA RELIGIOSA ANTONIANO	BA1180	01856520695	RA	789.550	778.384	634.548	778.384	212.621
C.R. FRATERNITAS	BA1180	01362030692	RA	394.775	391.850	319.706	391.850	

CR ASSIST. ANZ. SIMEONI - LA CASA DEL SOLE ORSOGNA E SENATORE BORRELLI GUARDIAGRELE	BA1180	01696630696	RA	986.937	985.258	724.429	930.647	54.611
CR ISTITUTI RIUNITI DI ASS. SAN GIOVANNI BATTISTA	BA1180	00310630694	RA	4.102.225	2.807.901	2.228.419	2.807.901	
LIDO SRL - CRECCHIO-	BA1180	01841840695	RA	1.297.192	1.091.977	983.742	1.091.977	
LIDO SRL - ORTONA-	BA1180	01841840695	RA	1.052.733	1.041.707	851.389	1.041.707	
CASA DI SOLLIEVO SAN CAMILLO	BA1180	01008231001	RA	526.367	510.761	417.859	510.761	
TOTALE RA				9.939.329	8.384.105	6.793.519	8.051.077	333.027
RSA DOMUS PACIS	BA1180	02170550699	RSA	740.970	721.543	531.841	721.543	
COOP SOC. SAMIDAD-RSA IL CHIOSTRO-	BA1180	01687900694	RSA	444.672	443.275	404.648	443.275	
SANGRO GESTIONI -RSA SAN VITALE - RSA SANTA RITA -RSA SAN GIOVANNI	BA1180	02170550699	RSA	2.712.501	2.125.431	962.391	1.769.693	355.738
TOTALE RSA				3.898.143	3.290.249	1.898.880	2.934.511	355.738
TOTALE COMPLESSIVO				88.200.122				

Altre informazioni relative a proventi e ricavi diversi.

Informazione	Caso presente in azienda?	Se sì, illustrare
AS01. Sono state rilevate significative variazioni rispetto all'esercizio precedente?	NO	

AS02 – Costi per prestazioni sanitarie da privato


AS02 – SI	Nell'esercizio sono stati rilevati disallineamenti tra valore fatturato dalla struttura privata e valore di budget autorizzato dalla Regione. Si è provveduto a richiedere nota credito alle strutture private che hanno superato il proprio budget assegnato. Tali importi sono stati iscritti in bilancio alla voce "note credito da ricevere v/operatori privati accreditati".
-----------	---

Consulenze, Collaborazioni, Interinale e altre prestazioni di lavoro sanitarie e sociosanitarie

Nell'esercizio sono stati rilevati costi per consulenze per un importo pari € 226.920, di cui € 163.960 da Asl della Regione e € 62.960 dagli Istituti zoo profilattici. Le consulenze sanitarie e sociosanitarie da privato sono pari a € 25.022. I costi per collaborazioni coordinate e continuative sono stati pari a € 293.096 per prestazioni sanitarie.

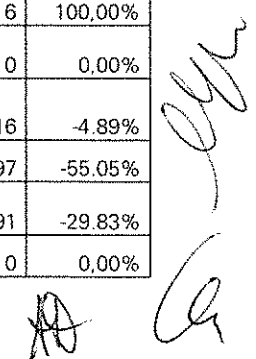
Consulenze, Collaborazioni, Interinale e altre prestazioni di lavoro non sanitarie

Nell'esercizio sono stati rilevati costi per consulenze non sanitarie pari a € 74.629, costi collaborazioni non sanitarie pari e € 59.035. I costi per lavoro interinale sono stati pari a € 4.956.569 ed hanno riguardato personale, fornito dalla Società Obiettivo Lavoro S.p.a., adibito a mansioni non sanitarie quali la gestione del CUP aziendale.

Tab. 62 – Dettaglio acquisti di servizi non sanitari

CODICE MOD. CE	DETTAGLIO ACQUISTI DI SERVIZI NON SANITARI	Valore CE al 31/12/2014	Valore CE al 31/12/2013	Variazioni importo	Variazioni %
	SERVIZI NON SANITARI	44.970.045	48.461.846	-3.491.840	-7.21%
BA1580	Lavanderia	4.354.578	3.542.618	-811.960	22.92%
BA1590	Pulizia	6.703.004	6.994.159	-291.155	-4.16%
BA1600	Mensa	1.438.002	2.448.890	-1.010.888	-41.28%
BA1610	Riscaldamento	2.902.604	4.252.198	-1.349.594	-31.74%
BA1620	Servizi di assistenza informatica	1.299.432	1.471.727	-172.295	-11.71%
BA1630	Servizi trasporti (non sanitari)	3.601	2.660	941	35.38%
BA1640	Smaltimento rifiuti	1.673.261	2.085.963	-412.702	-19.78%
BA1650	Utenze telefoniche	1.330.018	1.455.638	-125.620	-8.36%
BA1660	Utenze elettricità	6.167.796	5.352.387	815.409	15.23%
BA1670	Altre utenze	2.430.400	2.552.541	-122.141	-4.79%
BA1680	Premi di assicurazione	5.332.653	5.762.760	-430.107	-7.46%
BA1720	Altri servizi non sanitari da pubblico (Aziende sanitarie pubbliche della Regione)				0,00%
BA1730	Altri servizi non sanitari da altri soggetti pubblici				0,00%
BA1740	Altri servizi non sanitari da privato	11.334.69605	12.540.305	-1.205.648	-9.61%
	<i>vigilanza</i>	2.119.110	2.094.385	24.725	1.18%
	<i>altri servizi appaltati</i>	8.371.162	9.594.378	-1.223.216	12.75%
	<i>spese di rappresentanza</i>	350	482	-132	-27.39%
	<i>spese postali</i>	380.035	300.536	79.499	26.45%
	<i>quote per spese condominiali</i>	16.917	17.904	-987	-5.51%
	<i>spese legali</i>	27.585	44.593	-17.008	-38.14%
	<i>bolli e marchi</i>	104.411	93.481	10.930	11.69%
	<i>abbonamenti, riviste e libri</i>	15.148	87.106	-71.958	-82.61%
	<i>spese per liti, arbitraggi e risarcimenti</i>	40.819	30.293	10.556	34.88%
	<i>altri servizi non sanitari da privato</i>	46.401	73.760	-27.359	-37.09%
	<i>rimborsi spese personale del ruolo sanitario</i>	121.435	117.614	3.821	3.25%
	<i>rimborsi spese personale del ruolo sanitario</i>	10.880	3.349	7.531	224.87%
	<i>rimborsi spese personale del ruolo sanitario</i>	59.54	57.660	1.394	2.42%
	<i>rimborsi spese personale del ruolo professionale</i>	0	44	-44	-100.00%
	<i>rimborsi spese personale del ruolo professionale</i>				0,00%
	<i>rimborsi spese personale del ruolo professionale</i>				0,00%
	<i>rimborsi spese personale del ruolo tecnico</i>	0	280	-280	-100.00%
	<i>rimborsi spese personale del ruolo tecnico</i>	19.318	20.509	-1.191	-5.81%
	<i>rimborsi spese personale del ruolo amministrativo</i>	2.071	4.000	-1.929	-49.00%
	CONSULENZE, COLLABORAZIONI, INTERINALE, ALTRE PRESTAZIONI DI LAVORO NON SANITARIE	6.749.601	6.749.601	3.638.731	116,94%
BA1760	Consulenze non sanitarie da Aziende sanitarie pubbliche della Regione	6	6	6	100,00%
BA1770	Consulenze non sanitarie da Terzi - Altri soggetti pubblici			0	0,00%
BA1780	Consulenze, Collaborazioni, Interinale e altre prestazioni di lavoro non sanitarie da privato	6.419.579	6.749.595	-330.016	-4.89%
BA1790	Consulenze non sanitarie da privato	74.629	166.026	-91.397	-55.05%
BA1800	Collaborazioni coordinate e continuative non sanitarie da privato	59.035	84.126	-25.091	-29.83%
BA1810	Indennità a personale universitario - area non sanitaria			0	0,00%





BA1820	Lavoro interinale - area non sanitaria	4.956.569	5.114.970	-158.401	-3.10%
BA1830	Altre collaborazioni e prestazioni di lavoro - area non sanitaria	1.329.346	1.384.473	-55.127	-3.98%
BA1840	Rimborso oneri stipendiali del personale non sanitario in comando	0	21	-21	-100,00%
BA1850	Rimborso oneri stipendiali personale non sanitario in comando da Aziende sanitarie pubbliche della Regione	0	21	-21	-100,00%
BA1860	Rimborso oneri stipendiali personale non sanitario in comando da Regione, soggetti pubblici e da Università			0	0,00%
BA1870	Rimborso oneri stipendiali personale non sanitario in comando da aziende di altre Regioni (Extraregione)			0	0,00%
	FORMAZIONE	661.808	922.647	-260.839	-28.27%
BA1890	Formazione (esternalizzata e non) da pubblico	0	21.195	21.195	-100,00%
BA1900	Formazione (esternalizzata e non) da privato	661.808	901.452	-239.644	-26.58%
	TOTALE	52.051.432	56.134.094	-4.082.695	-7.27%

Tab. 63 – Dettaglio manutenzioni e riparazioni


CODICE MOD. CE	DETTAGLIO MANUTENZIONI E RIPARAZIONI	Valore CE al 31/12/2014	Valore CE al 31/12/2013	Variazioni importo	Variazioni %
BA1920	Manutenzione e riparazione ai fabbricati e loro pertinenze	1.241.96	542.943	698.153	128,59%
BA1930	Manutenzione e riparazione agli impianti e macchinari	276.704	5.800	270.904	4.670,76%
BA1940	Manutenzione e riparazione alle attrezzature sanitarie e scientifiche	5.443.292	3.290.063	2.153.229	65,45%
BA1950	Manutenzione e riparazione ai mobili e arredi	3.458	0	3.458	100,00%
BA1960	Manutenzione e riparazione agli automezzi	9.085	6.065	3.020	49,79%
BA1970	Altre manutenzioni e riparazioni	7.460.495	7.314.964	145.531	1,99%
BA1980	Manutenzioni e riparazioni da Aziende sanitarie pubbliche della Regione	0	25	-25	-100,00%
	TOTALE	14.434.130	11.159.860	3.274.295	29,34%

Sono stati considerati lavori di manutenzione ordinaria tutti quei lavori destinati a riparare e rinnovare le finiture degli edifici e degli impianti tecnologici esistenti. Sono stati, invece, considerati lavori di manutenzione straordinaria tutti quegli interventi diretti a rinnovare e integrare parte degli impianti tecnologici e degli edifici senza alterarne le superfici i volumi e le destinazioni d'uso. Il costo complessivo delle manutenzioni, come si evince dalla precedente tabella, nel corso dell'esercizio ha subito un incremento pari a € 3.274.295.

Tab. 64 – Dettaglio costi per contratti multiservizio

CODICE MOD. CE	DETTAGLIO COSTI PER CONTRATTI MULTISERVIZIO (GLOBAL SERVICE)	Valore CE al 31/12/2014	TIPOLOGIA DI CONTRATTO		% di incidenza multiservizio
			Multiservizio	Altro	
BA1580	Lavanderia	4.354.578		4.354.578	0,00%
BA1590	Pulizia	6.703.004		6.703.004	0,00%
BA1600	Mensa	1.438.002		1.438.002	0,00%
BA1610	Riscaldamento	2.902.604	1.709.630	1.192.974	58,90%
BA1620	Servizi di assistenza informatica	1.299.432		1.299.432	0,00%
BA1630	Servizi trasporti (non sanitari)	3.601		3.601	0,00%
BA1640	Smaltimento rifiuti	1.673.261		1.673.261	0,00%
BA1650	Utenze telefoniche	1.330.018		1.330.018	0,00%
BA1660	Utenze elettricità	6.167.796		6.167.796	0,00%
BA1670	Altre utenze	2.430.400		2.430.400	0,00%
BA1680	Premi di assicurazione	5.332.653		5.332.653	0,00%
BA1730	Altri servizi non sanitari da altri soggetti pubblici:				0,00%
BA1740	Altri servizi non sanitari da privato:	11.334.696		11.334.696	0,00%
	<i>vigilanza</i>	2.119.110		2.119.110	0,00%
	<i>altri servizi appaltati</i>	8.371.162		8.371.162	0,00%
	<i>spese di rappresentanza</i>	350		350	0,00%
	<i>spese postali</i>	380.035		380.035	0,00%
	<i>quote per spese condominiali</i>	16.917		16.917	0,00%
	<i>spese legali</i>	27.585		27.585	0,00%
	<i>bolli e marchi</i>	104.411		104.411	0,00%
	<i>abbonamenti, riviste e libri</i>	15.148		15.148	0,00%
	<i>spese per liti, arbitraggi e risarcimenti</i>	40.819		40.819	0,00%
	<i>altri servizi non sanitari da privato</i>	46.401		46.401	0,00%
	<i>rimborsi spese personale del ruolo sanitario dirigenza medica</i>	121.435		121.435	0,00%
	<i>rimborsi spese personale del ruolo sanitario dirigenza non medica</i>	10.880		10.880	0,00%
	<i>rimborsi spese personale del ruolo sanitario comparto</i>	59.54		59.54	
	<i>rimborsi spese personale del ruolo tecnico</i>	19.318		19.318	
	<i>rimborsi spese personale del ruolo amministrativo</i>	2.071		2.071	
BA1900	Formazione (esternalizzata e non) da privato	661.808		661.808	
BA1910	Manutenzione e riparazione (ordinaria esternalizzata):	14.434.130	2.695.000	11.739.130	19,00%
BA1920	<i>Manutenzione e riparazione ai fabbricati e loro pertinenze</i>	1.241.096	695.000	546.096	56,00%
BA1930	<i>Manutenzione e riparazione agli impianti e macchinari</i>	276.704		276.704	0,00%
BA1940	<i>Manutenzione e riparazione alle attrezzature sanitarie e scientifiche</i>	5.443.292		5.443.292	0,00%
BA1960	<i>Manutenzione e riparazione agli automezzi e arredi</i>	12.543		12.543	0,00%
BA1970	<i>Altre manutenzioni e riparazioni</i>	7.460.495	2.000.000	5.460.495	27,00%
	TOTALE	60.065.983	4.404.630	55.661.353	8,00%

L'Azienda non è in possesso di contratti di leasing finanziario.


Tab. 65 – Dettaglio canoni di leasing

DETTAGLIO LEASING	Delibera	Decorrenza contratto	Valore contratto con IVA
<i>Leasing finanziari attivati con fondi aziendali:</i>	-	-	0
...	-	-	0
...	-	-	0
...	-	-	0
<i>Leasing finanziari finanziati dalla Regione:</i>	-	-	0
...	-	-	0
...	-	-	0
...	-	-	0

21. Costi del personale
Tab. 66 – Costi del personale – ruolo sanitario

CODICE MOD. CE	COSTI DEL PERSONALE	Valore CE al 31/12/2014	Valore CE al 31/12/2013	Variazione importo	Variazioni %
BA2090	PERSONALE DEL RUOLO SANITARIO	200.377.485	200.044.168	333.319	0,17%
BA2100	Costo del personale dirigente ruolo sanitario	103.084.337	102.351.657	732.680	0,72%
BA2110	Costo del personale dirigente medico	96.618.540	96.495.446	123.094	0,13%
BA2120	Costo del personale dirigente medico - tempo indeterminato	91.323.078	90.301.405	1.021.674	1,13%
	Voci di costo a carattere stipendiale	67.113.279	66.152.483	960.795	1,45%
	Retribuzione di posizione	0	0	0	0,00%
	Indennità di risultato	682.754	638.680	44.074	6,90%
	Altro trattamento accessorio	2.080.951	2.061.587	19.364	0,94%
	Oneri sociali su retribuzione	20.173.466	20.004.434	169.032	0,84%
	Altri oneri per il personale	1.272.628	1.444.121	-171.591	-11,88%
BA2130	Costo del personale dirigente medico - tempo determinato	5.295.462	6.194.042	-898.580	-14,51%
	Voci di costo a carattere stipendiale	3.705.908	4.537.121	-831.213	-18,32%
	Retribuzione di posizione	0	0	0	0,00%
	Indennità di risultato	0	43.822	-43.822	-100,00%
	Altro trattamento accessorio	139.102	141.451	-2.349	-1,66%
	Oneri sociali su retribuzione	1.291.889	1.372.557	-80.668	-5,88%
	Altri oneri per il personale	158.563	99.091	59.4729	60,02%
BA2140	Costo del personale dirigente medico - altro	0	0	0	0,00%
BA2150	Costo del personale dirigente non medico	6.465.797	5.856.211	609.586	10,41%
BA2160	Costo del personale dirigente non medico - tempo indeterminato	5.085.053	5.127.762	-42.708	-0,83%
	Voci di costo a carattere stipendiale	3.769.803	3.810.674	-40.871	1,07%
	Retribuzione di posizione	0	0	0	0,00%
	Indennità di risultato	74.735	0	70.013	100,00%
	Altro trattamento accessorio	36.664	31.598	5.066	16,03%
	Oneri sociali su retribuzione	1.127.3932	1.133.512	-6.118	-0,54%
	Altri oneri per il personale	76.458	151.978	-75.420	-49,69%
BA2170	Costo del personale dirigente non medico - tempo determinato	1.380.744	728.449	652.294	89,55%
	Voci di costo a carattere stipendiale	1.033.117	541.347	491.770	90,84%
	Retribuzione di posizione	0	0	0	0,00%
	Indennità di risultato	0	0	0	0,00%
	Altro trattamento accessorio	12.814	4.489	8.325	185,45%
	Oneri sociali su retribuzione	326.425	161.024	165.401	102,72%
	Altri oneri per il personale	8.388	21.589	-13.202	-61,15%
BA2180	Costo del personale dirigente non medico - altro	0	0	0	0,00%
BA2190	Costo del personale comparto ruolo sanitario	97.293.148	97.692.510	-399.361	-0,41%
BA2200	Costo del personale comparto ruolo sanitario - tempo indeterminato	94.905.531	94.336.285	569.246	0,60%
	Voci di costo a carattere stipendiale	66.014.615	65.467.320	547.295	0,84%
	Straordinario e indennità personale	1.916.941	1.819.576	97.365	22,58%
	Retribuzione per produttività personale	1.133.783	1.093.420	40.363	3,69%
	Altro trattamento accessorio	4.619.384	4.728.279	-108.895	-2,30%
	Oneri sociali su retribuzione	21.160.527	21.085.391	75.136	0,36%





NOTA INTEGRATIVA AL BILANCIO D'ESERCIZIO 2014

	Altri oneri per il personale	60.281	142.299	-82.018	-57,64%
BA2210	Costo del personale comparto ruolo sanitario - tempo determinato	2.346.724	3.356.225	-1.009.500	-30,08%
	Voci di costo a carattere stipendiale	1.592.306	2.333.283	-740.977	-31,76%
	Straordinario e indennità personale	49.264	63.635	-14.371	-22,58%
	Retribuzione per produttività personale	0	38.240	-38.240	-100,00%
	Altro trattamento accessorio	138.283	165.360	-27.077	-16,37%
	Oneri sociali su retribuzione	566.871	750.798	-183.860	-24,49%
	Altri oneri per il personale	0	4.976	-4.976	-100,00%
BA2220	Costo del personale comparto ruolo sanitario - altro	40.893	0	40.893	100,00%

Tab. 67 – Costi del personale – ruolo professionale


CODICE MOD. CE	COSTI DEL PERSONALE	Valore CE al 31/12/2014	Valore CE al 31/12/2013	Variazione importo	Variazioni %
BA2230	PERSONALE DEL RUOLO PROFESSIONALE	327.019	374.988	-47.968	-12,79%
BA2240	Costo del personale dirigente ruolo professionale	327.019	374.988	-47.968	-12,79%
BA2250	Costo del personale dirigente ruolo professionale - tempo indeterminato	327.019	294.531	32.489	11,03%
	Voci di costo a carattere stipendiale	243.099	225.699	17.400	-7,71%
	Retribuzione di posizione	0	0	0	0,00%
	Indennità di risultato	9.268	2.670	6.599	247,25%
	Altro trattamento accessorio	0	0	0	0,00%
	Oneri sociali su retribuzione	74.652	66.162	-8.490	12,83%
	Altri oneri per il personale	0	0	0	0,00%
BA2260	Costo del personale dirigente ruolo professionale - tempo determinato	0	80.457	-80.457	-100,00%
	Voci di costo a carattere stipendiale	0	61.654	-61.654	100,00%
	Retribuzione di posizione	0	0	0	0,00%
	Indennità di risultato	0	729	-729	-100,00%
	Altro trattamento accessorio	0	0	0	0,00%
	Oneri sociali su retribuzione	0	18.074	-18.074	-100,00%
	Altri oneri per il personale	0	0	0	0,00%
BA2270	Costo del personale dirigente ruolo professionale - altro				
BA2280	Costo del personale comparto ruolo professionale				
BA2290	Costo del personale comparto ruolo professionale - tempo indeterminato				
	Voci di costo a carattere stipendiale				
	Straordinario e indennità personale				
	Retribuzione per produttività personale				
	Altro trattamento accessorio				
	Oneri sociali su retribuzione				
	Altri oneri per il personale				
BA2300	Costo del personale comparto ruolo professionale - tempo determinato				
	Voci di costo a carattere stipendiale				
	Straordinario e indennità personale				
	Retribuzione per produttività personale				
	Altro trattamento accessorio				
	Oneri sociali su retribuzione				
	Altri oneri per il personale				
BA2310	Costo del personale comparto ruolo professionale - altro				






Tab. 68 – Costi del personale – ruolo tecnico

CODICE MOD. CE	COSTI DEL PERSONALE	Valore CE al 31/12/2014	Valore CE al 31/12/2013	Variazione importo	Variazioni %
BA2320	PERSONALE DEL RUOLO TECNICO	22.078.044	21.711.413	366.631	1,69%
BA2330	Costo del personale dirigente ruolo tecnico	385.382	384.858	524	0,13%
BA2340	Costo del personale dirigente ruolo tecnico - tempo indeterminato	385.382	384.858	524	0,14%
	Voci di costo a carattere stipendiale	127.758	127.294	464	0,36%
	Retribuzione di posizione	0	0	0	0,00%
	Indennità di risultato	3.397	3.397	0	0,00%
	Altro trattamento accessorio	0	0	0	0,00%
	Oneri sociali su retribuzione	254.227	254.167	60	0,02%
	Altri oneri per il personale	0	0	0	0,00%
BA2350	Costo del personale dirigente ruolo tecnico - tempo determinato	0	0	0	0,00%
	Voci di costo a carattere stipendiale	0	0	0	0,00%
	Retribuzione di posizione	0	0	0	0,00%
	Indennità di risultato	0	0	0	0,00%
	Altro trattamento accessorio	0	0	0	0,00%
	Oneri sociali su retribuzione	0	0	0	0,00%
	Altri oneri per il personale	0	0	0	0,00%
BA2360	Costo del personale dirigente ruolo tecnico - altro	0	0	0	0,00%
BA2370	Costo del personale comparto ruolo tecnico	21.692.662	21.326.726	365.937	1,72%
BA2380	Costo del personale comparto ruolo tecnico - tempo indeterminato	21.431.561	21.326.726	104.836	0,49%
	Voci di costo a carattere stipendiale	15.294.897	15.212.397	82.500	0,54%
	Straordinario e indennità personale	379.178	370.964	8.214	2,21%
	Retribuzione per produttività personale	414.634	396.542	18.092	4,56%
	Altro trattamento accessorio	771.066	760.033	11.033	1,45%
	Oneri sociali su retribuzione	4.550.161	4.547.947	2.214	0,05%
	Altri oneri per il personale	21.625	38.843	-17.217	-44,33%
BA2390	Costo del personale comparto ruolo tecnico - tempo determinato	261.101	0	261.101	100,00%
	Voci di costo a carattere stipendiale	183.451	0	183.451	100,00%
	Straordinario e indennità personale	13.691	0	13.691	100,00%
	Retribuzione per produttività personale	663	0	663	100,00%
	Altro trattamento accessorio	0	0	0	0,00%
	Oneri sociali su retribuzione	63.296	0	63.296	100,00%
	Altri oneri per il personale	0	0	0	0,00%
BA2400	Costo del personale comparto ruolo tecnico - altro	0	0	0	0,00%

Tab.69 – Costi del personale – ruolo amministrativo

CODICE MOD. CE	COSTI DEL PERSONALE	Valore CE al 31/12/2014	Valore CE al 31/12/2013	Variazione importo	Variazioni %
BA2410	PERSONALE DEL RUOLO AMMINISTRATIVO	14.644.758	14.907.300	-261.541	-1,75%
BA2420	Costo del personale dirigente ruolo amministrativo	1.278.181	1.133.918	144.264	12,72%
BA2430	Costo del personale dirigente ruolo amministrativo - tempo indeterminato	889.173	949.445	-60.272	-6,35%
	Voci di costo a carattere stipendiale	669.433	730.157	-60.724	-8,32%
	Retribuzione di posizione	0	0	0	-0,00%
	Indennità di risultato	15.205	12.779	2.426	18,98%
	Altro trattamento accessorio	0	0	0	0,00%
	Oneri sociali su retribuzione	204.535	206.509	-1.974	-0,96%
	Altri oneri per il personale	0	0	0	0,00%
BA2440	Costo del personale dirigente ruolo amministrativo - tempo determinato	389.008	184.473	204.536	110,88%
	Voci di costo a carattere stipendiale	294.788	141.885	152.903	107,77%
	Retribuzione di posizione	0	0	0	0,00%
	Indennità di risultato	0	2.454	-2.454	-100,00%
	Altro trattamento accessorio	0	0	0	0,00%
	Oneri sociali su retribuzione	94.220	40.134	54.086	134,76%
	Altri oneri per il personale	0	0	0	0,00%
BA2450	Costo del personale dirigente ruolo amministrativo - altro	0	0	0	0,00%
BA2460	Costo del personale comparto ruolo amministrativo	13.366.577	13.773.382	-405.805	-2,95%
BA2470	Costo del personale comparto ruolo amministrativo - tempo indeterminato	13.265.922	12.956.989	309.933	2,39%
	Voci di costo a carattere stipendiale	10.042.514	9.832.560	209.954	2,14%
	Straordinario e indennità personale	138.984	132.426	6.557	4,95%
	Retribuzione per produttività personale	191.313	181.496	9.817	5,41%
	Altro trattamento accessorio	0	0	0	0,00%
	Oneri sociali su retribuzione	2.893.111	2.801.224	91.888	3,28%
	Altri oneri per il personale	0	9.283	-9.283	-100,00%
BA2480	Costo del personale comparto ruolo amministrativo - tempo determinato	100.655	816.393	-725.738	-87,67%
	Voci di costo a carattere stipendiale	75.996	619.786	-543.790	-87,74%
	Straordinario e indennità personale	0	8.164	-8.164	-100,00%
	Retribuzione per produttività personale	0	11.190	-11.190	-100,00%
	Altro trattamento accessorio	0	0	0	0,00%
	Oneri sociali su retribuzione	24.658	176.681	-152.022	-86,04%
	Altri oneri per il personale	0	572	-572	-100,00%
BA2490	Costo del personale comparto ruolo amministrativo - altro	0	0	0	0,00%

CP01 –Costi del personale


CP01 – NO	I costi del personale non hanno registrato significativi incrementi rispetto all'esercizio precedente.
------------------	--

Tab. 70 – Consistenza e movimentazione dei fondi del personale

	IMPORTO FONDO AL 01/01/2014	IMPORTO FONDO AL 31/12/2014	VARIAZIONE FONDO 31/12/2014 VS FONDO INZIALE 01/01/2014
MEDICI E VETERINARI	11.835.132	9.395.993	-2.439.139
- Fondo specificità medica, retribuzione di posizione, equiparazione, specifico trattamento	8.667.040	6.888.762	-1.788.278
- Fondo trattamento accessorio condizioni di lavoro	703.025	558.136	-144.889
-Fondo retribuzione di risultato e qualità prestazioni individuale	2.455.067	1.949.095	-505.972
DIRIGENTI NON MEDICI SPTA	929.125	737.639	191.486
- Fondo specificità medica, retribuzione di posizione, equiparazione, specifico trattamento	725.060	575.630	-149.430
- Fondo trattamento accessorio condizioni di lavoro	5.015	3.981	-1.034
-Fondo retribuzione di risultato e qualità prestazioni individuale	199.050	158.027	-41.23
PERSONALE NON DIRIGENTE	12.649.200	10.042.287	-2.606.913
- Fondo fasce, posizioni organizzative, ex indennità di qualificazione professionale e indennità professionale specifica	4.463.024	3.543.226	-919.798
- Fondo lavoro straordinario e remunerazione di particolari condizioni di disagio pericolo o danno	3.300.041	2.619.925	-680.116
-Fondo della produttività collettiva per il miglioramento dei servizi e premio della qualità delle prestazioni individuali	4.886.135	3.879.136	-1.006.999
TOTALE	25.413.457	20.175.919	-5.237.538

22. Oneri diversi di gestione
Tab. 71 – Dettaglio oneri diversi di gestione

CODICE MOD. CE	DETTAGLIO ONERI DIVERSI DI GESTIONE	Valore CE al 31/12/2014	Valore CE al 31/12/2013	Variazioni importo	Variazioni %
BA2510	Imposte e tasse (escluso IRAP e IRES)	605.020	697.395	-92.375	-13,25%
BA2520	Perdite su crediti				0,00%
BA2540	Indennità, rimborso spese e oneri sociali per gli Organi Direttivi e Collegio Sindacale	1.496.106	1.910.245	-414.139	-21,68%
	indennità, rimborso spese e oneri sociali per il Direttore Generale	132.794	126.244	8.550	6,88%
	indennità, rimborso spese e oneri sociali per il Direttore Amministrativo	83.602	292.250	-208.648	-71,39%
	indennità, rimborso spese e oneri sociali per il Direttore Sanitario	139.706	111.490	28.216	25,31%
	indennità, rimborso spese e oneri sociali per i membri del Collegio sindacale	47.902	78.435	-30.533	-38,93%
	indennità, rimborso spese e oneri sociali per i membri delle Commissioni varie	1.092.102	1.301.826	-209.719	19,20%
BA2550	Altri oneri diversi di gestione	105.664	79.177	26.487	33,45%

TOTALE	2.206.790	2.686.817	-480.027	-17,87%
--------	-----------	-----------	----------	---------

Altre informazioni relative agli oneri diversi di gestione.

Informazione	Caso presente in azienda?	Se sì, illustrare
OG01. Sono state rilevate significative variazioni rispetto all'esercizio precedente?	si	I costi relativi alle indennità per il Direttore Amministrativo e per gli oneri sociali per i membri delle commissioni hanno subito una notevole diminuzione rispetto allo scorso anno. La causa principale deriva dal fatto che nel corso dell'anno 2014 sono stati corrisposti degli arretrati a favore dei direttori uscenti.

23. Accantonamenti

Tab. 72 Dettaglio accantonamenti

CODICE MOD. CE	DETTAGLIO ACCANTONAMENTI	Valore CE al 31/12/2014	Valore CE al 31/12/2013	Variazioni importo	Variazioni %
	Accantonamenti per rischi:				
BA2710	Accantonamenti per cause civili ed oneri processuali	2.046.658	2.919.632	-872.974	-29,90%
BA2720	Accantonamenti per contenzioso personale dipendente	2.437.614	0	2.437.614	100,00%
BA2730	Accantonamenti per rischi connessi all'acquisto di prestazioni sanitarie da privato				
BA2740	Accantonamenti per copertura diretta dei rischi (autoassicurazione)	2.376.450		2.376.450	100,00%
BA2750	Altri accantonamenti per rischi				
BA2760	Accantonamenti per premio di operosità (SUMAI)	327.584	338.240	-10.656	-3,15%
	Accantonamenti per quote inutilizzate di contributi vincolati:				
BA2780	Accantonamenti per quote inutilizzate contributi da Regione e Prov. Aut. per quota F.S. vincolato	10.067.476	10.353.518	-286.042	-2,76%
BA2790	Accantonamenti per quote inutilizzate contributi da soggetti pubblici (extra fondo) vincolati		191.883	191.883	-100,00%
BA2800	Accantonamenti per quote inutilizzate contributi da soggetti pubblici per ricerca				
BA2810	Accantonamenti per quote inutilizzate contributi vincolati da privati				
	Altri accantonamenti:				
BA2830	Accantonamenti per interessi di mora	2.013.273	2.047.292	-34.019	-1,66%
BA2840	Acc. Rinnovi convenzioni MMG/PLS/MCA	375.149	340.433	34.716	10,20%
BA2860	Acc. Rinnovi contratt.: dirigenza medica		34.725	-34.725	100,00%
BA2870	Acc. Rinnovi contratt.: dirigenza non medica				
BA2880	Acc. Rinnovi contratt.: comparto				
BA2890	Altri accantonamenti	1.901.770	1.949.125	-47.355	-2,43%
	TOTALE	21.545.974	18.174.848	3.371.126	18,55%

Il totale degli accantonamenti, pari ad € 21.545.974, comprende anche gli "Accantonamenti per premio di operosità (SUMAI)" pari ad € 327.584 e, quindi, non corrisponde con il totale



accantonamenti riportato nella tabella 36 alla colonna "Accantonamenti dell'esercizio", che è pari ad €/21.218.390.

Ciò, a motivo del fatto che il "Fondo per premi operosità medici SUMAI" (PCA000), non è compreso nei "Fondi per rischi ed oneri".

24. Proventi e oneri finanziari

OF01 – Proventi e oneri finanziari

Informazione	Caso presente in azienda?		Se sì, illustrare
OF01. Sono state rilevate significative variazioni rispetto all'esercizio precedente?		SI	Tale voce nel corso dell'anno 2014 ha subito una contrazione rispetto allo scorso anno dovuto alla diminuzione degli interessi di mora sulle fatture passive che rispetto allo scorso anno è passato da €482.508 a € 297.736
OF02. Nell'esercizio sono stati sostenuti oneri finanziari? Se sì, da quale operazione derivano?		SI	Gli oneri finanziari dell'anno risultano essere i costi per la tenuta dei conti correnti postali.

25. Rettifiche di valore di attività finanziarie

RF01 –Rettifiche di valore di attività finanziarie

Informazione	Caso presente in azienda?		Se sì, illustrare
RF01. Nell'esercizio sono state rilevate rettifiche di valore di attività finanziarie?	NO		

Non vi sono rettifiche di attività finanziarie


26. Proventi e oneri straordinari

Nell'esercizio sono state rilevate plusvalenze per un importo pari € 780 derivanti dalla cessione per la rottamazione di 26 automezzi. Sono stati rilevati, inoltre, oneri straordinari per € 92.811 per le sanzioni riferite ad un ritardato versamento per l'addizionale IRPEF comunale dell'anno 2011;

Sopravvenienze attive

L'ammontare complessivo delle sopravvenienze attive è pari a € 13.429.709 costituito per:

- € 14.707 sopravvenienze attive relative al personale dipendente per il recupero di oneri stipendiali di competenza dell'anno 2013;
- € 3.524.381 sopravvenienze nei confronti delle strutture accreditate per superamento budget e per verifiche ispettive relative a fatture di competenza degli anni 2009, 2012 e 2013;
- € 901.983 sopravvenienze relative a note credito riferite a fatture di beni e servizi di competenza degli anni precedenti. In particolare € 159.234 relative all'anno 2010, € 5.843 relative all'anno 2011, € 202.608 relative all'anno 2012 e € 534.298 relative all'anno 2013;
- € 782.746 relative al pay-back del secondo semestre 2013;

- € 6.000 relative al fitto del DSB di San Salvo per l'anno 2012
- € 13.459 per ricavi a seguito di servizi di competenza dell'anno 2013 resi a privati;
- € 3.869.695 riferite allo storno delle somme non utilizzate presenti nel fondo rinnovi contrattuali;
- € 3.821.631 per la maggiore mobilità attiva intra-regionale relativa all'anno 2013

Insussistenze attive

L'ammontare complessivo delle insussistenze del passivo è pari a € 722.380. Le principali voci riguardano:

- € 53.262 insussistenze relative a debiti insussistenti nei confronti delle Asl regionali;
- € 2.728 insussistenze relative alla chiusura di una nota debito di struttura accreditata;
- € 62.508 a seguito della chiusura dei debiti relativi a fatture riferite all'anno 2010 per € 2.776 e all'anno 2013 per € 59.753;
- € 587.736 a seguito dello storno di debiti per interessi passivi a fronte di accordi transattivi con le Aziende fornitrici;
- € 19.365 per la chiusura di posizioni debitorie a seguito delle procedure di quadratura del partitario;

Sopravvenienze passive

L'ammontare complessivo delle sopravvenienze passive è pari a € 8.841.762 costituito principalmente per:

- € 802.109 per maggiore mobilità passiva intra-regionale relativa all'anno 2013;
- € 536.536 per prestazioni specialistiche ricevute da altre Asl riferite agli anni 2013 e precedenti;
- € 16.050 sopravvenienze relative a prestazioni rese per la campagna vaccinale degli anni 2012 e 2013;
- € 2.114.667 sopravvenienze passive relative a fatture pervenute ad integrazione e definizione di prestazioni rese da operatori privati per l'anno 2009 € 615.191 e per l'anno 2013 € 1.499.476;
- € 5.178.435 sopravvenienze passive relative all'acquisto di beni e servizi di cui € 193.847 riferite all'anno 2010 e precedenti, € 276.696 riferite all'anno 2011, € 932.535 riferite all'anno 2012 e € 3.775.360 riferite all'anno 2013;
- € 193.968 altre sopravvenienze passive relative all'attività libero professionale, alle spese condominiali e a commissioni di invalidità riferite all'anno 2013;

Insussistenze passive

Le insussistenze passive pari a € 669.282 riguardano principalmente la chiusura di crediti nei





confronti delle Asl regionali a seguito del lavoro di riconciliazione tra debiti e crediti con le altre Asl.

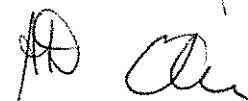
ALLEGATI

ATTIVITA'

(migliaia di euro)

CODICE	DESCRIZIONE	CONSUNTIVO 2014	CONSUNTIVO 2013
AAZ999	A) IMMOBILIZZAZIONI	203.050	203.116
AAA000	A.I) IMMOBILIZZAZIONI IMMATERIALI	45	34
AAA010	A.I.1) Costi di impianto e di ampliamento	-	-
AAA020	A.I.1.a) Costi di impianto e di ampliamento	-	-
AAA030	A.I.1.b) F.do Amm.to costi di impianto e di ampliamento	-	-
AAA040	A.I.2) Costi di ricerca e sviluppo	-	-
AAA050	A.I.2.a) Costi di ricerca e sviluppo	-	-
AAA060	A.I.2.b) F.do Amm.to costi di ricerca e sviluppo	-	-
AAA070	A.I.3) Diritti di brevetto e diritti di utilizzazione delle opere d'ingegno	-	-
AAA080	A.I.3.a) Diritti di brevetto e diritti di utilizzazione delle opere d'ingegno - derivanti dall'attività di ricerca	-	-
AAA090	A.I.3.b) F.do Amm.to diritti di brevetto e diritti di utilizzazione delle opere d'ingegno - derivanti dall'attività di ricerca	-	-
AAA100	A.I.3.c) Diritti di brevetto e diritti di utilizzazione delle opere d'ingegno - altri	103	103
AAA110	A.I.3.d) F.do Amm.to diritti di brevetto e diritti di utilizzazione delle opere d'ingegno - altri	103	103
AAA120	A.I.4) Immobilizzazioni immateriali in corso e acconti	-	-
AAA130	A.I.5) Altre immobilizzazioni immateriali	45	34
AAA140	A.I.5.a) Concessioni, licenze, marchi e diritti simili	96	61
AAA150	A.I.5.b) F.do Amm.to concessioni, licenze, marchi e diritti simili	51	27
AAA160	A.I.5.c) Migliorie su beni di terzi	-	-
AAA170	A.I.5.d) F.do Amm.to migliorie su beni di terzi	-	-
AAA180	A.I.5.e) Pubblicità	-	-
AAA190	A.I.5.f) F.do Amm.to pubblicità	-	-
AAA200	A.I.5.g) Altre immobilizzazioni immateriali	-	-
AAA210	A.I.5.h) F.do Amm.to altre immobilizzazioni immateriali	-	-
AAA220	A.I.6) Fondo Svalutazione immobilizzazioni immateriali	-	-
AAA230	A.I.6.a) F.do Svalut. Costi di impianto e di ampliamento	-	-
AAA240	A.I.6.b) F.do Svalut. Costi di ricerca e sviluppo	-	-
AAA250	A.I.6.c) F.do Svalut. Diritti di brevetto e diritti di utilizzazione delle opere d'ingegno	-	-
AAA260	A.I.6.d) F.do Svalut. Altre immobilizzazioni immateriali	-	-
AAA270	A.II) IMMOBILIZZAZIONI MATERIALI	202.997	203.074
AAA280	A.II.1) Terreni	2.264	2.264
AAA290	A.II.1.a) Terreni disponibili	-	-
AAA300	A.II.1.b) Terreni indisponibili	2.264	2.264
AAA310	A.II.2) Fabbricati	152.266	150.795
AAA320	A.II.2.a) Fabbricati non strumentali (disponibili)	-	-
AAA330	A.II.2.a.1) Fabbricati non strumentali (disponibili)	-	-
AAA340	A.II.2.a.2) F.do Amm.to Fabbricati non strumentali (disponibili)	-	-
AAA350	A.II.2.b) Fabbricati strumentali (indisponibili)	152.266	150.795
AAA360	A.II.2.b.1) Fabbricati strumentali (indisponibili)	256.606	247.572
AAA370	A.II.2.b.2) F.do Amm.to Fabbricati strumentali (indisponibili)	104.340	96.777
AAA380	A.II.3) Impianti e macchinari	13.343	14.292
AAA390	A.II.3.a) Impianti e macchinari	34.213	34.076
AAA400	A.II.3.b) F.do Amm.to Impianti e macchinari	20.870	19.784
AAA410	A.II.4) Attrezzature sanitarie e scientifiche	11.637	5.967
AAA420	A.II.4.a) Attrezzature sanitarie e scientifiche	103.483	94.869
AAA430	A.II.4.b) F.do Amm.to Attrezzature sanitarie e scientifiche	91.846	88.902
AAA440	A.II.5) Mobili e arredi	605	942
AAA450	A.II.5.a) Mobili e arredi	14.201	14.018
AAA460	A.II.5.b) F.do Amm.to Mobili e arredi	13.596	13.076
AAA470	A.II.6) Automezzi	448	588
AAA480	A.II.6.a) Automezzi	3.969	3.882
AAA490	A.II.6.b) F.do Amm.to Automezzi	3.521	3.294
AAA500	A.II.7) Oggetti d'arte	-	-
AAA510	A.II.8) Altre immobilizzazioni materiali	1.532	1.408
AAA520	A.II.8.a) Altre immobilizzazioni materiali	15.917	15.123
AAA530	A.II.8.b) F.do Amm.to Altre immobilizzazioni materiali	14.385	13.715
AAA540	A.II.9) Immobilizzazioni materiali in corso e acconti	20.902	26.818
AAA550	A.II.10) Fondo Svalutazione immobilizzazioni materiali	-	-
AAA560	A.II.10.a) F.do Svalut. Terreni	-	-
AAA570	A.II.10.b) F.do Svalut. Fabbricati	-	-
AAA580	A.II.10.c) F.do Svalut. Impianti e macchinari	-	-
AAA590	A.II.10.d) F.do Svalut. Attrezzature sanitarie e scientifiche	-	-
AAA600	A.II.10.e) F.do Svalut. Mobili e arredi	-	-
AAA610	A.II.10.f) F.do Svalut. Automezzi	-	-
AAA620	A.II.10.g) F.do Svalut. Oggetti d'arte	-	-
AAA630	A.II.10.h) F.do Svalut. Altre immobilizzazioni materiali	-	-
AAA640	A.III) IMMOBILIZZAZIONI FINANZIARIE	8	8





ATTIVITA'

(migliaia di euro)

CODICE	DESCRIZIONE	CONSUNTIVO 2014	CONSUNTIVO 2013
AAA650	A.III.1) Crediti finanziari	-	-
AAA660	A.III.1.a) Crediti finanziari v/Stato	-	-
AAA670	A.III.1.b) Crediti finanziari v/Regione	-	-
AAA680	A.III.1.c) Crediti finanziari v/partecipate	-	-
AAA690	A.III.1.d) Crediti finanziari v/altri	-	-
AAA700	A.III.2) Titoli	8	8
AAA710	A.III.2.a) Partecipazioni	8	8
AAA720	A.III.2.b) Altri titoli	-	-
AAA730	A.III.2.b.1) Titoli di Stato	-	-
AAA740	A.III.2.b.2) Altre Obbligazioni	-	-
AAA750	A.III.2.b.3) Titoli azionari quotati in Borsa	-	-
AAA760	A.III.2.b.4) Titoli diversi	-	-
ABZ999	B) ATTIVO CIRCOLANTE	758.829	607.431
ABA000	B.I) RIMANENZE	12.821	14.138
ABA010	B.I.1) Rimanenze beni sanitari	11.824	13.311
ABA020	B.I.1.a) Prodotti farmaceutici ed emoderivati	3.944	4.585
ABA030	B.I.1.b) Sangue ed emocomponenti	-	-
ABA040	B.I.1.c) Dispositivi medici	7.016	8.416
ABA050	B.I.1.d) Prodotti dietetici	33	37
ABA060	B.I.1.e) Materiali per la profilassi (vaccini)	295	38
ABA070	B.I.1.f) Prodotti chimici	50	16
ABA080	B.I.1.g) Materiali e prodotti per uso veterinario	2	-
ABA090	B.I.1.h) Altri beni e prodotti sanitari	484	219
ABA100	B.I.1.i) Acconti per acquisto di beni e prodotti sanitari	-	-
ABA110	B.I.2) Rimanenze beni non sanitari	997	827
ABA120	B.I.2.a) Prodotti alimentari	7	6
ABA130	B.I.2.b) Materiali di guardaroba, di pulizia, e di convivenza in genere	77	77
ABA140	B.I.2.c) Combustibili, carburanti e lubrificanti	-	-
ABA150	B.I.2.d) Supporti informatici e cancelleria	649	538
ABA160	B.I.2.e) Materiale per la manutenzione	1	-
ABA170	B.I.2.f) Altri beni e prodotti non sanitari	263	206
ABA180	B.I.2.g) Acconti per acquisto di beni e prodotti non sanitari	-	-
ABA190	B.II) CREDITI	668.839	491.672
ABA200	B.II.1) Crediti v/Stato	110	99
ABA210	B.II.1.a) Crediti v/Stato per spesa corrente - Integrazione a norma del D.L.vo 56/2000	-	-
ABA220	B.II.1.b) Crediti v/Stato per spesa corrente - FSN	-	-
ABA230	B.II.1.c) Crediti v/Stato per mobilità attiva extraregionale	-	-
ABA240	B.II.1.d) Crediti v/Stato per mobilità attiva internazionale	-	-
ABA250	B.II.1.e) Crediti v/Stato per acconto quota fabbisogno sanitario regionale standard	-	-
ABA260	B.II.1.f) Crediti v/Stato per finanziamento sanitario aggiuntivo corrente	-	-
ABA270	B.II.1.g) Crediti v/Stato per spesa corrente - altro	-	-
ABA280	B.II.1.h) Crediti v/Stato per finanziamenti per investimenti	-	-
ABA290	B.II.1.i) Crediti v/Stato per ricerca	-	-
ABA300	B.II.1.i.1) Crediti v/Stato per ricerca corrente - Ministero della Salute	-	-
ABA310	B.II.1.i.2) Crediti v/Stato per ricerca finalizzata - Ministero della Salute	-	-
ABA320	B.II.1.i.3) Crediti v/Stato per ricerca - altre Amministrazioni centrali	-	-
ABA330	B.II.1.i.4) Crediti v/Stato per ricerca - finanziamenti per investimenti	-	-
ABA340	B.II.1.i) Crediti v/prefetture	110	99
ABA350	B.II.2) Crediti v/Regione o Provincia Autonoma	646.013	473.563
ABA360	B.II.2.a) Crediti v/Regione o Provincia Autonoma per spesa corrente	539.543	473.563
ABA370	B.II.2.a.1) Crediti v/Regione o Provincia Autonoma per spesa corrente - IRAP	-	-
ABA380	B.II.2.a.2) Crediti v/Regione o Provincia Autonoma per spesa corrente - Addizionale IRPEF	-	-
ABA390	B.II.2.a.3) Crediti v/Regione o Provincia Autonoma per quota FSR	130.050	135.616
ABA400	B.II.2.a.4) Crediti v/Regione o Provincia Autonoma per mobilità attiva intraregionale	294.852	233.512
ABA410	B.II.2.a.5) Crediti v/Regione o Provincia Autonoma per mobilità attiva extraregionale	110.729	99.386
ABA420	B.II.2.a.6) Crediti v/Regione o Provincia Autonoma per acconto quota FSR	-	-
ABA430	B.II.2.a.7) Crediti v/Regione o Provincia Autonoma per finanziamento sanitario aggiuntivo corrente LEA	3.912	5.049
ABA440	B.II.2.a.8) Crediti v/Regione o Provincia Autonoma per finanziamento sanitario aggiuntivo corrente extra LEA	-	-
ABA450	B.II.2.a.9) Crediti v/Regione o Provincia Autonoma per spesa corrente - altro	-	-
ABA460	B.II.2.a.10) Crediti v/Regione o Provincia Autonoma per ricerca	-	-
ABA470	B.II.2.b) Crediti v/Regione o Provincia Autonoma per versamenti a patrimonio netto	106.470	-
ABA480	B.II.2.b.1) Crediti v/Regione o Provincia Autonoma per finanziamenti per investimenti	8	-
ABA490	B.II.2.b.2) Crediti v/Regione o Provincia Autonoma per incremento fondo dotazione	-	-
ABA500	B.II.2.b.3) Crediti v/Regione o Provincia Autonoma per ripiano perdite	106.462	-
ABA510	B.II.2.b.4) Crediti v/Regione per copertura debiti al 31/12/2005	-	-

AD

Cec

Cec

ATTIVITA'

(migliaia di euro)

CODICE	DESCRIZIONE	CONSUNTIVO 2014	CONSUNTIVO 2013
ABA520	B.II.2.b.5) Crediti v/Regione o Provincia Autonoma per ricostituzione risorse da investimenti esercizi precedenti	-	-
ABA530	B.II.3) Crediti v/Comuni	73	83
ABA540	B.II.4) Crediti v/Aziende sanitarie pubbliche	2.215	2.189
ABA550	B.II.4.a) Crediti v/Aziende sanitarie pubbliche della Regione	1.957	1.941
ABA560	B.II.4.a.1) Crediti v/Aziende sanitarie pubbliche della Regione - per mobilità in compensazione	-	-
ABA570	B.II.4.a.2) Crediti v/Aziende sanitarie pubbliche della Regione - per mobilità non in compensazione	-	-
ABA580	B.II.4.a.3) Crediti v/Aziende sanitarie pubbliche della Regione - per altre prestazioni	1.957	1.941
ABA590	B.II.4.b) Acconto quota FSR da distribuire	-	-
ABA600	B.II.4.c) Crediti v/Aziende sanitarie pubbliche Extraregione	258	248
ABA610	B.II.5) Crediti v/società partecipate e/o enti dipendenti della Regione	25	25
ABA620	B.II.5.a) Crediti v/enti regionali	-	-
ABA630	B.II.5.b) Crediti v/sperimentazioni gestionali	-	-
ABA640	B.II.5.c) Crediti v/altre partecipate	25	25
ABA650	B.II.6) Crediti v/Erario	1	29
ABA660	B.II.7) Crediti v/altri	20.402	15.684
ABA670	B.II.7.a) Crediti v/clienti privati	9.058	9.540
ABA680	B.II.7.b) Crediti v/gestioni liquidatorie	2.803	3.103
ABA690	B.II.7.c) Crediti v/altri soggetti pubblici	1.224	1.104
ABA700	B.II.7.d) Crediti v/altri soggetti pubblici per ricerca	-	-
ABA710	B.II.7.e) Altri crediti diversi	7.317	1.937
ABA720	B.III) ATTIVITA' FINANZIARIE CHE NON COSTITUISCONO IMMOBILIZZAZIONI	-	-
ABA730	B.III.1) Partecipazioni che non costituiscono immobilizzazioni	-	-
ABA740	B.III.2) Altri titoli che non costituiscono immobilizzazioni	-	-
ABA750	B.IV) DISPONIBILITA' LIQUIDE	77.169	101.621
ABA760	B.IV.1) Cassa	275	328
ABA770	B.IV.2) Istituto Tesoriere	73.976	96.495
ABA780	B.IV.3) Tesoreria Unica	-	-
ABA790	B.IV.4) Conto corrente postale	2.918	4.798
ACZ999	C) RATEI E RISCONTI ATTIVI	-	-
ACA000	C.I) RATEI ATTIVI	-	-
ACA010	C.I.1) Ratei attivi	-	-
ACA020	C.I.2) Ratei attivi v/Aziende sanitarie pubbliche della Regione	-	-
ACA030	C.II) RISCONTI ATTIVI	-	-
ACA040	C.II.1) Risconti attivi	-	-
ACA050	C.II.2) Risconti attivi v/Aziende sanitarie pubbliche della Regione	-	-
ADZ999	D) CONTI D'ORDINE	7.088	12.597
ADA000	D.I) CANONI DI LEASING ANCORA DA PAGARE	-	-
ADA010	D.II) DEPOSITI CAUZIONALI	-	-
ADA020	D.III) BENI IN COMODATO	-	-
ADA030	D.IV) ALTRI CONTI D'ORDINE	7.088	12.597

PASSIVITA'

(migliaia di euro)

CODICE	DESCRIZIONE	CONSUNTIVO 2014	CONSUNTIVO 2013
PAZ999	A) PATRIMONIO NETTO		
PAA000	A.I) FONDO DI DOTAZIONE	192.257	43.694
PAA010	A.II) FINANZIAMENTI PER INVESTIMENTI	201.436	201.470
PAA020	<i>A.II.1) Finanziamenti per beni di prima dotazione</i>	87.084	92.045
PAA030	<i>A.II.2) Finanziamenti da Stato per investimenti</i>	-	106.852
PAA040	A.II.2.a) Finanziamenti da Stato per investimenti - ex art. 20 legge 67/88	-	106.852
PAA050	A.II.2.b) Finanziamenti da Stato per investimenti - ricerca	-	-
PAA060	A.II.2.c) Finanziamenti da Stato per investimenti - altro	-	-
PAA070	<i>A.II.3) Finanziamenti da Regione per investimenti</i>	103.895	-
PAA080	<i>A.II.4) Finanziamenti da altri soggetti pubblici per investimenti</i>	-	-
PAA090	<i>A.II.5) Finanziamenti per investimenti da rettifica contributi in conto esercizio</i>	10.457	2.573
PAA100	A.III) RISERVE DA DONAZIONI E LASCITI VINCOLATI AD INVESTIMENTI	2	-
PAA110	A.IV) ALTRE RISERVE	-	-
PAA120	<i>A.IV.1) Riserve da rivalutazioni</i>	-	-
PAA130	<i>A.IV.2) Riserve da plusvalenze da reinvestire</i>	-	-
PAA140	<i>A.IV.3) Contributi da reinvestire</i>	-	-
PAA150	<i>A.IV.4) Riserve da utili di esercizio destinati ad investimenti</i>	-	-
PAA160	<i>A.IV.5) Riserve diverse</i>	-	-
PAA170	A.V) CONTRIBUTI PER RIPIANO PERDITE	106.462	785.783
PAA180	<i>A.V.1) Contributi per copertura debiti al 31/12/2005</i>	-	-
PAA190	<i>A.V.2) Contributi per ricostituzione risorse da investimenti esercizi precedenti</i>	-	-
PAA200	<i>A.V.3) Altro</i>	-	-
PAA210	A.VI) UTILI (PERDITE) PORTATI A NUOVO	106.462	785.783
PAA220	A.VII) UTILE (PERDITA) D'ESERCIZIO	-115.856	-937.954
PBZ999	B) FONDI PER RISCHI E ONERI	213	-5.605
PBA000	B.I) FONDI PER IMPOSTE, ANCHE DIFFERITE	70.270	74.613
PBA010	B.II) FONDI PER RISCHI	25.084	27.584
PBA020	<i>B.II.1) Fondo rischi per cause civili ed oneri processuali</i>	9.900	12.600
PBA030	<i>B.II.2) Fondo rischi per contenzioso personale dipendente</i>	2.700	2.300
PBA040	<i>B.II.3) Fondo rischi connessi all'acquisto di prestazioni sanitarie da privato</i>	1.000	1.200
PBA050	<i>B.II.4) Fondo rischi per copertura diretta dei rischi (autoassicurazione)</i>	5.000	5.000
PBA060	<i>B.II.5) Altri fondi rischi</i>	6.484	6.484
PBA070	B.III) FONDI DA DISTRIBUIRE	-	-
PBA080	<i>B.III.1) FSR indistinto da distribuire</i>	-	-
PBA090	<i>B.III.2) FSR vincolato da distribuire</i>	-	-
PBA100	<i>B.III.3) Fondo per ripiano disavanzi pregressi</i>	-	-
PBA110	<i>B.III.4) Fondo finanziamento sanitario aggiuntivo corrente LEA</i>	-	-
PBA120	<i>B.III.5) Fondo finanziamento sanitario aggiuntivo corrente extra LEA</i>	-	-
PBA130	<i>B.III.6) Fondo finanziamento per ricerca</i>	-	-
PBA140	<i>B.III.7) Fondo finanziamento per investimenti</i>	-	-
PBA150	B.IV) QUOTE INUTILIZZATE CONTRIBUTI	25.491	24.711
PBA160	<i>B.IV.1) Quote inutilizzate contributi da Regione o Prov. Aut. per quota F.S. vincolato</i>	25.276	24.711
PBA170	<i>B.IV.2) Quote inutilizzate contributi vincolati da soggetti pubblici (extra fondo)</i>	215	-
PBA180	<i>B.IV.3) Quote inutilizzate contributi per ricerca</i>	-	-
PBA190	<i>B.IV.4) Quote inutilizzate contributi vincolati da privati</i>	-	-
PBA200	B.V) ALTRI FONDI PER ONERI E SPESE	19.695	22.318
PBA210	<i>B.V.1) Fondi integrativi pensione</i>	216	216
PBA220	<i>B.V.2) Fondi rinnovi contrattuali</i>	2.835	6.330
PBA230	B.V.2.a) Fondo rinnovi contrattuali personale dipendente	-	3.870
PBA240	B.V.2.b) Fondo rinnovi convenzioni MMG/PLS/MCA	2.800	2.425
PBA250	B.V.2.c) Fondo rinnovi convenzioni medici Sumai	35	35
PBA260	<i>B.V.3) Altri fondi per oneri e spese</i>	16.644	15.772
PCZ999	C) TRATTAMENTO FINE RAPPORTO	3.036	2.708
PCA000	C.I) FONDO PER PREMI OPEROSITA' MEDICI SUMAI	3.036	2.708
PCA010	C.II) FONDO PER TRATTAMENTO DI FINE RAPPORTO DIPENDENTI	-	-
PDZ999	D) DEBITI	696.316	689.532
PDA000	D.I) DEBITI PER MUTUI PASSIVI	-	-
PDA010	D.II) DEBITI V/STATO	73	88
PDA020	<i>D.II.1) Debiti v/Stato per mobilità passiva extraregionale</i>	-	-
PDA030	<i>D.II.2) Debiti v/Stato per mobilità passiva internazionale</i>	-	-
PDA040	<i>D.II.3) Acconto quota FSR v/Stato</i>	-	-
PDA050	<i>D.II.4) Debiti v/Stato per restituzione finanziamenti - per ricerca</i>	-	-
PDA060	<i>D.II.5) Altri debiti v/Stato</i>	73	88
PDA070	D.III) DEBITI V/REGIONE O PROVINCIA AUTONOMA	389.131	398.771
PDA080	<i>D.III.1) Debiti v/Regione o Provincia Autonoma per finanziamenti</i>	-	-
PDA090	<i>D.III.2) Debiti v/Regione o Provincia Autonoma per mobilità passiva intraregionale</i>	275.260	223.079
PDA100	<i>D.III.3) Debiti v/Regione o Provincia Autonoma per mobilità passiva extraregionale</i>	113.815	82.874
PDA110	<i>D.III.4) Acconto quota FSR da Regione o Provincia Autonoma</i>	-	-
PDA120	<i>D.III.5) Altri debiti v/Regione o Provincia Autonoma</i>	56	92.818
PDA130	D.IV) DEBITI V/COMUNI	10	10
PDA140	D.V) DEBITI V/AZIENDE SANITARIE PUBBLICHE	4.632	2.270
PDA150	<i>D.V.1) Debiti v/Aziende sanitarie pubbliche della Regione</i>	4.123	1.906
PDA160	<i>D.V.1.a) Debiti v/Aziende sanitarie pubbliche della Regione - per quota FSR</i>	-	-

PASSIVITA'

(migliaia di euro)

CODICE	DESCRIZIONE	CONSUNTIVO 2014	CONSUNTIVO 2013
PDA170	D.V.1.b) Debiti v/Aziende sanitarie pubbliche della Regione - per finanziamento sanitario aggiuntivo corrente LEA	-	-
PDA180	D.V.1.c) Debiti v/Aziende sanitarie pubbliche della Regione - per finanziamento sanitario aggiuntivo corrente extra LEA	-	-
PDA190	D.V.1.d) Debiti v/Aziende sanitarie pubbliche della Regione - per mobilità in compensazione	-	-
PDA200	D.V.1.e) Debiti v/Aziende sanitarie pubbliche della Regione - per mobilità non in compensazione	-	-
PDA210	D.V.1.f) Debiti v/Aziende sanitarie pubbliche della Regione - per altre prestazioni	4.123	1.906
PDA220	D.V.2) Debiti v/Aziende sanitarie pubbliche Extraregione	509	364
PDA230	D.V.3) Debiti v/Aziende sanitarie pubbliche della Regione per versamenti c/patrimonio netto	-	-
PDA240	D.VI) DEBITI V/ SOCIETA' PARTECIPATE E/O ENTI DIPENDENTI DELLA REGIONE	159	163
PDA250	D.VI.1) Debiti v/enti regionali	155	159
PDA260	D.VI.2) Debiti v/sperimentazioni gestionali	-	-
PDA270	D.VI.3) Debiti v/altre partecipate	-	-
PDA280	D.VII) DEBITI V/FORNITORI	4	4
PDA290	D.VII.1) Debiti verso erogatori (privati accreditati e convenzionati) di prestazioni sanitarie	249.283	254.544
PDA300	D.VII.2) Debiti verso altri fornitori	90.587	89.281
PDA310	D.VIII) DEBITI V/ISTITUTO TESORIERE	158.696	165.263
PDA320	D.IX) DEBITI TRIBUTARI	-	-
PDA330	D.X) DEBITI V/ISTITUTI PREVIDENZIALI, ASSISTENZIALI E SICUREZZA SOCIALE	9.104	284
PDA340	D.XI) DEBITI V/ALTRI	17.931	2.138
PDA350	D.XI.1) Debiti v/altri finanziatori	25.993	31.264
PDA360	D.XI.2) Debiti v/dipendenti	-	-
PDA370	D.XI.3) Debiti v/gestioni liquidatorie	20.801	25.920
PDA380	D.XI.4) Altri debiti diversi	3.992	3.992
PEZ999	E) RATEI E RISCONTI PASSIVI	1.200	1.352
PEA000	E.I) RATEI PASSIVI	-	-
PEA010	E.I.1) Ratei passivi	-	-
PEA020	E.I.2) Ratei passivi v/Aziende sanitarie pubbliche della Regione	-	-
PEA030	E.II) RISCONTI PASSIVI	-	-
PEA040	E.II.1) Risconti passivi	-	-
PEA050	E.II.2) Risconti passivi v/Aziende sanitarie pubbliche della Regione	-	-
PFZ999	F) CONTI D'ORDINE	-	-
PFA000	F.I) CANONI DI LEASING ANCORA DA PAGARE	7.088	12.597
PFA010	F.II) DEPOSITI CAUZIONALI	-	-
PFA020	F.III) BENI IN COMODATO	-	-
PFA030	F.IV) ALTRI CONTI D'ORDINE	-	-
		7.088	12.597

POA	Cont	CODICE	VOCE MODELLO CE	Consuntivo 2014	Consuntivo 2013
			A) Valore della produzione		
		AA0010	A.1) Contributi in c/esercizio	700.466	683.568
		AA0020	A.1.A) Contributi da Regione o Prov. Aut. per quota F.S. regionale	700.040	682.741
A1.1		AA0030	A.1.A.1) da Regione o Prov. Aut. per quota F.S. regionale indistinto	689.973	672.302
A1.2		AA0040	A.1.A.2) da Regione o Prov. Aut. per quota F.S. regionale vincolato	10.067	10.439
		AA0050	A.1.B) Contributi c/esercizio (extra fondo)	426	815
		AA0060	A.1.B.1) da Regione o Prov. Aut. (extra fondo)	382	770
A3.1b		AA0070	A.1.B.1.1) Contributi da Regione o Prov. Aut. (extra fondo) vincolati	382	770
H		AA0080	A.1.B.1.2) Contributi da Regione o Prov. Aut. (extra fondo) - Risorse aggiuntive da bilancio regionale a titolo di	-	-
A3.1b		AA0090	A.1.B.1.3) Contributi da Regione o Prov. Aut. (extra fondo) - Risorse aggiuntive da bilancio regionale a titolo di	-	-
A3.1b		AA0100	A.1.B.1.4) Contributi da Regione o Prov. Aut. (extra fondo) - Altro	-	-
		AA0110	A.1.B.2) Contributi da Aziende sanitarie pubbliche della Regione o Prov. Aut. (extra fondo)	41	-
A2.5a	R	AA0120	A.1.B.2.1) Contributi da Aziende sanitarie pubbliche della Regione o Prov. Aut. (extra fondo) vincolati	-	-
A2.5a	R	AA0130	A.1.B.2.2) Contributi da Aziende sanitarie pubbliche della Regione o Prov. Aut. (extra fondo) altro	41	-
		AA0140	A.1.B.3) Contributi da altri soggetti pubblici (extra fondo)	3	45
A3.1c		AA0150	A.1.B.3.1) Contributi da altri soggetti pubblici (extra fondo) vincolati	3	45
A3.1c		AA0160	A.1.B.3.2) Contributi da altri soggetti pubblici (extra fondo) L. 210/92	-	-
A3.1c		AA0170	A.1.B.3.3) Contributi da altri soggetti pubblici (extra fondo) altro	-	-
		AA0180	A.1.C) Contributi c/esercizio per ricerca	-	-
A3.1a		AA0190	A.1.C.1) Contributi da Ministero della Salute per ricerca corrente	-	-
A3.1a		AA0200	A.1.C.2) Contributi da Ministero della Salute per ricerca finalizzata	-	-
A3.1b		AA0210	A.1.C.3) Contributi da Regione ed altri soggetti pubblici per ricerca	-	-
A3.3		AA0220	A.1.C.4) Contributi da privati per ricerca	-	-
A3.3		AA0230	A.1.D) Contributi c/esercizio da privati	-	12
		AA0240	A.2) Rettifica contributi c/esercizio per destinazione ad investimenti	-9.905	-2.794
A5.1		AA0250	A.2.A) Rettifica contributi in c/esercizio per destinazione ad investimenti - da Regione o Prov. Aut. per	-9.905	-2.794
A5.2		AA0260	A.2.B) Rettifica contributi in c/esercizio per destinazione ad investimenti - altri contributi	-	-
		AA0270	A.3) Utilizzo fondi per quote inutilizzate contributi vincolati di esercizi precedenti	10.773	12.686
A6.1		AA0280	A.3.A) Utilizzo fondi per quote inutilizzate contributi di esercizi precedenti da Regione o Prov. Aut. per	10.773	11.815
A6.1		AA0290	A.3.B) Utilizzo fondi per quote inutilizzate contributi di esercizi precedenti da soggetti pubblici (extra	-	871
A6.1		AA0300	A.3.C) Utilizzo fondi per quote inutilizzate contributi di esercizi precedenti per ricerca	-	-
A6.1		AA0310	A.3.D) Utilizzo fondi per quote inutilizzate contributi vincolati di esercizi precedenti da privati	-	-
		AA0320	A.4) Ricavi per prestazioni sanitarie e sociosanitarie a rilevanza sanitaria	88.161	80.438
		AA0330	A.4.A) Ricavi per prestazioni sanitarie e sociosanitarie a rilevanza sanitaria erogate a soggetti pubblici	76.613	67.727
	R	AA0340	A.4.A.1) Ricavi per prestaz. sanitarie e sociosanitarie a rilevanza sanitaria erogate ad Aziende sanitarie pubbliche della	57.697	54.948
A2.1a	R	AA0350	A.4.A.1.1) Prestazioni di ricovero	35.928	34.870
A2.1a	R	AA0360	A.4.A.1.2) Prestazioni di specialistica ambulatoriale	7.705	6.991
A2.2a	R	AA0370	A.4.A.1.3) Prestazioni di psichiatria residenziale e semiresidenziale	1.664	1.616
A2.1a	R	AA0380	A.4.A.1.4) Prestazioni di File F	5.131	2.955
A2.1a	R	AA0390	A.4.A.1.5) Prestazioni servizi MMG, PLS, Contin. assistenziale	52	44
A2.1a	R	AA0400	A.4.A.1.6) Prestazioni servizi farmaceutica convenzionata	991	1.032
A2.1a	R	AA0410	A.4.A.1.7) Prestazioni termali	-	-
A2.1a	R	AA0420	A.4.A.1.8) Prestazioni trasporto ambulanze ed elisoccorso	42	63
A2.2a	R	AA0430	A.4.A.1.9) Altre prestazioni sanitarie e socio-sanitarie a rilevanza sanitaria	6.184	7.377
A3.3		AA0440	A.4.A.2) Ricavi per prestaz. sanitarie e sociosanitarie a rilevanza sanitaria erogate ad altri soggetti pubblici	210	150
		AA0450	A.4.A.3) Ricavi per prestaz. sanitarie e sociosanitarie a rilevanza sanitaria erogate a soggetti pubblici Extraregione	18.706	12.629
A2.3a	S	AA0460	A.4.A.3.1) Prestazioni di ricovero	15.945	9.404
A2.3a	S	AA0470	A.4.A.3.2) Prestazioni ambulatoriali	1.356	1.179
A2.4a	SS	AA0480	A.4.A.3.3) Prestazioni di psichiatria non soggetta a compensazione (resid. e semiresid.)	-	-
A2.3a	S	AA0490	A.4.A.3.4) Prestazioni di File F	563	722
A2.3a	S	AA0500	A.4.A.3.5) Prestazioni servizi MMG, PLS, Contin. assistenziale Extraregione	35	117
A2.3a	S	AA0510	A.4.A.3.6) Prestazioni servizi farmaceutica convenzionata Extraregione	487	470
A2.3a	S	AA0520	A.4.A.3.7) Prestazioni termali Extraregione	-	-
A2.3a	S	AA0530	A.4.A.3.8) Prestazioni trasporto ambulanze ed elisoccorso Extraregione	317	324
A2.4a	S	AA0540	A.4.A.3.9) Altre prestazioni sanitarie e sociosanitarie a rilevanza sanitaria Extraregione	-	-
A2.3a	S	AA0550	A.4.A.3.10) Ricavi per cessione di emocomponenti e cellule staminali Extraregione	3	413
A2.3a	S	AA0560	A.4.A.3.11) Ricavi per differenziale tariffe TUC	-	-
	SS	AA0570	A.4.A.3.12) Altre prestazioni sanitarie e sociosanitarie a rilevanza sanitaria non soggette a compensazione Extraregione	-	-
A2.4a	SS	AA0580	A.4.A.3.12.A) Prestazioni di assistenza riabilitativa non soggette a compensazione Extraregione	-	-
A2.4a	SS	AA0590	A.4.A.3.12.B) Altre prestazioni sanitarie e socio-sanitarie a rilevanza sanitaria non soggette a compensazione	-	-
A2.4a		AA0600	A.4.A.3.13) Altre prestazioni sanitarie a rilevanza sanitaria - Mobilità attiva Internazionale	-	-
	S	AA0610	A.4.B) Ricavi per prestazioni sanitarie e sociosanitarie a rilevanza sanitaria erogate da privati v/residenti	5.555	5.574
A2.3a	S	AA0620	A.4.B.1) Prestazioni di ricovero da priv. Extraregione in compensazione (mobilità attiva)	5.255	5.260
A2.3a	S	AA0630	A.4.B.2) Prestazioni ambulatoriali da priv. Extraregione in compensazione (mobilità attiva)	300	314
A2.3a	S	AA0640	A.4.B.3) Prestazioni di File F da priv. Extraregione in compensazione (mobilità attiva)	-	-
A2.3a	S	AA0650	A.4.B.4) Altre prestazioni sanitarie e sociosanitarie a rilevanza sanitaria erogate da privati v/residenti Extraregione in	-	-
A3.3		AA0660	A.4.C) Ricavi per prestazioni sanitarie e sociosanitarie a rilevanza sanitaria erogate a privati	2.430	2.693
		AA0670	A.4.D) Ricavi per prestazioni sanitarie erogate in regime di intramoenia	3.563	4.444
A4.1		AA0680	A.4.D.1) Ricavi per prestazioni sanitarie intramoenia - Area ospedaliera	2.764	2.970
A4.1		AA0690	A.4.D.2) Ricavi per prestazioni sanitarie intramoenia - Area specialistica	559	1.033
A4.1		AA0700	A.4.D.3) Ricavi per prestazioni sanitarie intramoenia - Area sanità pubblica	14	-
A4.1		AA0710	A.4.D.4) Ricavi per prestazioni sanitarie intramoenia - Consulenze (ex art. 55 c.1 lett. c), d) ed ex art. 57-58)	-	-
A2.5a	R	AA0720	A.4.D.5) Ricavi per prestazioni sanitarie intramoenia - Consulenze (ex art. 55 c.1 lett. c), d) ed ex art. 57-58) (Aziende	1	7
A4.1		AA0730	A.4.D.6) Ricavi per prestazioni sanitarie intramoenia - Altro	203	434
A2.5a	R	AA0740	A.4.D.7) Ricavi per prestazioni sanitarie intramoenia - Altro (Aziende sanitarie pubbliche della Regione)	22	-
		AA0750	A.5) Concorsi, recuperi e rimborsi	5.538	5.405
A3.3		AA0760	A.5.A) Rimborsi assicurativi	484	391
		AA0770	A.5.B) Concorsi, recuperi e rimborsi da Regione	-	-
A3.3		AA0780	A.5.B.1) Rimborso degli oneri stipendiali del personale dell'azienda in posizione di comando presso la Regione	-	-
A3.3		AA0790	A.5.B.2) Altri concorsi, recuperi e rimborsi da parte della Regione	-	-
	R	AA0800	A.5.C) Concorsi, recuperi e rimborsi da Aziende sanitarie pubbliche della Regione	84	71
A2.5a	R	AA0810	A.5.C.1) Rimborso degli oneri stipendiali del personale dipendente dell'azienda in posizione di comando presso Aziende	39	-
A2.5a	R	AA0820	A.5.C.2) Rimborsi per acquisto beni da parte di Aziende sanitarie pubbliche della Regione	-	-
A2.5a	R	AA0830	A.5.C.3) Altri concorsi, recuperi e rimborsi da parte di Aziende sanitarie pubbliche della Regione	45	71
		AA0840	A.5.D) Concorsi, recuperi e rimborsi da altri soggetti pubblici	205	485
A3.3		AA0850	A.5.D.1) Rimborso degli oneri stipendiali del personale dipendente dell'azienda in posizione di comando presso altri	198	485
A3.3		AA0860	A.5.D.2) Rimborsi per acquisto beni da parte di altri soggetti pubblici	-	-
A3.3		AA0870	A.5.D.3) Altri concorsi, recuperi e rimborsi da parte di altri soggetti pubblici	7	-
		AA0880	A.5.E) Concorsi, recuperi e rimborsi da privati	4.765	4.458
		AA0890	A.5.E.1) Rimborso da aziende farmaceutiche per Pay back	3.794	3.439
A3.3		AA0900	A.5.E.1.1) Pay-back per il superamento del tetto della spesa farmaceutica territoriale	1.242	286
A3.3		AA0910	A.5.E.1.2) Pay-back per superamento del tetto della spesa farmaceutica ospedaliera	1.654	-

POA	Con	CODICE	VOCE MODELLO CE	Consuntivo 2014	Consuntivo 2013
A3.3		AA0920	A.5.E.1.3) Ulteriore Pay-back		3.153
A3.3		AA0930	A.5.E.2) Altri concorsi, recuperi e rimborsi da privati	898	1.019
		AA0940	A.6) Compartecipazione alla spesa per prestazioni sanitarie (Ticket)	10.458	13.204
A3.2		AA0950	A.6.A) Compartecipazione alla spesa per prestazioni sanitarie - Ticket sulle prestazioni di specialistica	6.777	12.630
A3.2		AA0960	A.6.B) Compartecipazione alla spesa per prestazioni sanitarie - Ticket sul pronto soccorso	391	397
A3.2		AA0970	A.6.C) Compartecipazione alla spesa per prestazioni sanitarie (Ticket) - Altro	3.290	177
		AA0980	A.7) Quota contributi c/capitale imputata all'esercizio	11.129	10.694
B4.1		AA0990	A.7.A) Quota imputata all'esercizio dei finanziamenti per investimenti dallo Stato		
B4.1		AA1000	A.7.B) Quota imputata all'esercizio dei finanziamenti per investimenti da Regione	4.147	5.032
B4.1		AA1010	A.7.C) Quota imputata all'esercizio dei finanziamenti per beni di prima dotazione	4.961	4.961
B4.1		AA1020	A.7.D) Quota imputata all'esercizio dei contributi in c/ esercizio FSR destinati ad investimenti	2.021	701
B4.1		AA1030	A.7.E) Quota imputata all'esercizio degli altri contributi in c/ esercizio destinati ad investimenti		
B4.1		AA1040	A.7.F) Quota imputata all'esercizio di altre poste del patrimonio netto		
B4.2		AA1050	A.8) Incrementi delle immobilizzazioni per lavori interni		
		AA1060	A.9) Altri ricavi e proventi	2.047	2.620
A3.3		AA1070	A.9.A) Ricavi per prestazioni non sanitarie	2	93
A3.3		AA1080	A.9.B) Fitti attivi ed altri proventi da attività immobiliari	18	22
A3.3		AA1090	A.9.C) Altri proventi diversi	2.027	2.505
		AZ9999	Totale valore della produzione (A)	818.667	805.821
			B) Costi della produzione		
		BA0010	B.1) Acquisti di beni	114.508	107.415
		BA0020	B.1.A) Acquisti di beni sanitari	111.442	104.142
		BA0030	B.1.A.1) Prodotti farmaceutici ed emoderivati	54.562	49.869
B2.1		BA0040	B.1.A.1.1) Medicinali con AIC, ad eccezione di vaccini ed emoderivati di produzione regionale	54.378	49.860
B2.2		BA0050	B.1.A.1.2) Medicinali senza AIC	184	9
B2.3		BA0060	B.1.A.1.3) Emoderivati di produzione regionale		
		BA0070	B.1.A.2) Sangue ed emocomponenti	316	70
A2.5b	R	BA0080	B.1.A.2.1) da pubblico (Aziende sanitarie pubbliche della Regione) - Mobilità intraregionale		
A2.3b	S	BA0090	B.1.A.2.2) da pubblico (Aziende sanitarie pubbliche extra Regione) - Mobilità extraregionale	316	70
B3.1a		BA0100	B.1.A.2.3) da altri soggetti		
		BA0210	B.1.A.3) Dispositivi medici	52.282	51.885
B3.1b		BA0220	B.1.A.3.1) Dispositivi medici	36.561	35.458
B3.1c		BA0230	B.1.A.3.2) Dispositivi medici impiantabili attivi		
B3.1d		BA0240	B.1.A.3.3) Dispositivi medico diagnostici in vitro (IVD)	15.721	16.427
B3.1e		BA0250	B.1.A.4) Prodotti dietetici	628	236
B3.1e		BA0260	B.1.A.5) Materiali per la profilassi (vaccini)	1.994	1.781
B3.1e		BA0270	B.1.A.6) Prodotti chimici	200	23
B3.1e		BA0280	B.1.A.7) Materiali e prodotti per uso veterinario	24	23
B3.1e		BA0290	B.1.A.8) Altri beni e prodotti sanitari	1.436	295
A2.5b	R	BA0300	B.1.A.9) Beni e prodotti sanitari da Aziende sanitarie pubbliche della Regione		
		BA0310	B.1.B) Acquisti di beni non sanitari	3.066	3.273
B3.2		BA0320	B.1.B.1) Prodotti alimentari	806	811
B3.2		BA0330	B.1.B.2) Materiali di guardaroba, di pulizia e di convivenza in genere	299	246
B3.2		BA0340	B.1.B.3) Combustibili, carburanti e lubrificanti	289	302
B3.2		BA0350	B.1.B.4) Supporti informatici e cancelleria	1.298	1.203
B3.2		BA0360	B.1.B.5) Materiale per la manutenzione	47	261
B3.2		BA0370	B.1.B.6) Altri beni e prodotti non sanitari	327	450
A2.5b	R	BA0380	B.1.B.7) Beni e prodotti non sanitari da Aziende sanitarie pubbliche della Regione		
		BA0390	B.2) Acquisti di servizi	394.145	398.495
		BA0400	B.2.A) Acquisti servizi sanitari	342.093	342.362
		BA0410	B.2.A.1) Acquisti servizi sanitari per medicina di base	47.240	44.530
		BA0420	B.2.A.1.1) - da convenzione	46.878	44.248
C1		BA0430	B.2.A.1.1.A) Costi per assistenza MMG	30.740	29.312
C1		BA0440	B.2.A.1.1.B) Costi per assistenza PLS	7.475	7.149
C1		BA0450	B.2.A.1.1.C) Costi per assistenza Continuità assistenziale	6.760	6.233
C1		BA0460	B.2.A.1.1.D) Altro (medicina dei servizi, psicologi, medici 118, ecc)	1.903	1.554
A2.1b	R	BA0470	B.2.A.1.2) - da pubblico (Aziende sanitarie pubbliche della Regione) - Mobilità intraregionale	122	97
A2.3b	S	BA0480	B.2.A.1.3) - da pubblico (Aziende sanitarie pubbliche Extraregione) - Mobilità extraregionale	240	185
		BA0490	B.2.A.2) Acquisti servizi sanitari per farmaceutica	72.655	72.384
C2		BA0500	B.2.A.2.1) - da convenzione	70.818	71.098
A2.1b	R	BA0510	B.2.A.2.2) - da pubblico (Aziende sanitarie pubbliche della Regione) - Mobilità intraregionale	1.072	1.107
A2.3b	S	BA0520	B.2.A.2.3) - da pubblico (Extraregione)	765	1.179
		BA0530	B.2.A.3) Acquisti servizi sanitari per assistenza specialistica ambulatoriale	29.944	32.133
A2.1b	R	BA0540	B.2.A.3.1) - da pubblico (Aziende sanitarie pubbliche della Regione)	4.496	4.558
C3.2a		BA0550	B.2.A.3.2) - da pubblico (altri soggetti pubbl. della Regione)		
A2.3b	S	BA0560	B.2.A.3.3) - da pubblico (Extraregione)	8.829	8.048
C3.2b		BA0570	B.2.A.3.4) - da privato - Medici SUMAT	5.382	5.372
		BA0580	B.2.A.3.5) - da privato	10.968	13.841
C3.2a		BA0590	B.2.A.3.5.A) Servizi sanitari per assistenza specialistica da IRCCS privati e Policlinici privati	48	18
C3.2a		BA0600	B.2.A.3.5.B) Servizi sanitari per assistenza specialistica da Ospedali Classificati privati		4
C3.2a		BA0610	B.2.A.3.5.C) Servizi sanitari per assistenza specialistica da Case di Cura private	4.545	5.428
C3.2a		BA0620	B.2.A.3.5.D) Servizi sanitari per assistenza specialistica da altri privati	6.375	8.391
C3.2a		BA0630	B.2.A.3.6) - da privato per cittadini non residenti - Extraregione (mobilità attiva in compensazione)	269	314
		BA0640	B.2.A.4) Acquisti servizi sanitari per assistenza riabilitativa	26.733	28.267
A2.2b	R	BA0650	B.2.A.4.1) - da pubblico (Aziende sanitarie pubbliche della Regione)	3.152	3.209
C3.3		BA0660	B.2.A.4.2) - da pubblico (altri soggetti pubbl. della Regione)		255
A2.4b	SS	BA0670	B.2.A.4.3) - da pubblico (Extraregione) non soggetti a compensazione		
C3.3		BA0680	B.2.A.4.4) - da privato (intraregionale)	22.907	24.056
C3.3		BA0690	B.2.A.4.5) - da privato (extraregionale)	674	747
		BA0700	B.2.A.5) Acquisti servizi sanitari per assistenza integrativa	1.546	1.454
A2.2b	R	BA0710	B.2.A.5.1) - da pubblico (Aziende sanitarie pubbliche della Regione)		
C3.4b.1		BA0720	B.2.A.5.2) - da pubblico (altri soggetti pubbl. della Regione)		
A2.4b	S	BA0730	B.2.A.5.3) - da pubblico (Extraregione)		
C3.4b.1		BA0740	B.2.A.5.4) - da privato	1.546	1.454
		BA0750	B.2.A.6) Acquisti servizi sanitari per assistenza protesica	8.737	8.133
A2.2b	R	BA0760	B.2.A.6.1) - da pubblico (Aziende sanitarie pubbliche della Regione)		
C3.4b.2		BA0770	B.2.A.6.2) - da pubblico (altri soggetti pubbl. della Regione)		
A2.4b	S	BA0780	B.2.A.6.3) - da pubblico (Extraregione)		
C3.4b.2		BA0790	B.2.A.6.4) - da privato	8.737	8.133
		BA0800	B.2.A.7) Acquisti servizi sanitari per assistenza ospedaliera	102.142	102.127
A2.1b	R	BA0810	B.2.A.7.1) - da pubblico (Aziende sanitarie pubbliche della Regione)	33.616	33.162
C3.1		BA0820	B.2.A.7.2) - da pubblico (altri soggetti pubbl. della Regione)		

POA	Con	CODICE	VOCE MODELLO CE	Consuntivo 2014	Consuntivo 2013
A2.3b	S	BA0830	B.2.A.7.3) - da pubblico (Extraregione)		
		BA0840	B.2.A.7.4) - da privato	37.595	39.076
C3.1		BA0850	B.2.A.7.4.A) Servizi sanitari per assistenza ospedaliera da IRCCS privati e Policlinici privati	25.678	24.587
C3.1		BA0860	B.2.A.7.4.B) Servizi sanitari per assistenza ospedaliera da Ospedali Classificati privati	-	-
C3.1		BA0870	B.2.A.7.4.C) Servizi sanitari per assistenza ospedaliera da Case di Cura private	-	-
C3.1		BA0880	B.2.A.7.4.D) Servizi sanitari per assistenza ospedaliera da altri privati	25.678	24.587
C3.1		BA0890	B.2.A.7.5) - da privato per cittadini non residenti - Extraregione (mobilità attiva in compensazione)	-	-
		BA0900	B.2.A.8) Acquisto prestazioni di psichiatria residenziale e semiresidenziale	5.253	5.302
A2.2b	R	BA0910	B.2.A.8.1) - da pubblico (Aziende sanitarie pubbliche della Regione)	10.254	10.466
C3.4c.1		BA0920	B.2.A.8.2) - da pubblico (altri soggetti pubbl. della Regione)	3.256	2.969
A2.4b	SS	BA0930	B.2.A.8.3) - da pubblico (Extraregione) - non soggette a compensazione	56	-
C3.4c.1		BA0940	B.2.A.8.4) - da privato (Intraregionale)	5.770	5.993
C3.4c.1		BA0950	B.2.A.8.5) - da privato (extraregionale)	1.172	1.504
		BA0960	B.2.A.9) Acquisto prestazioni di distribuzione farmaci File F	7.056	5.444
A2.1b	R	BA0970	B.2.A.9.1) - da pubblico (Aziende sanitarie pubbliche della Regione) - Mobilità intraregionale	4.948	4.106
C3.4c.2		BA0980	B.2.A.9.2) - da pubblico (altri soggetti pubbl. della Regione)	-	-
A2.3b	S	BA0990	B.2.A.9.3) - da pubblico (Extraregione)	-	-
C3.4c.2		BA1000	B.2.A.9.4) - da privato (intraregionale)	2.108	1.338
C3.4c.2		BA1010	B.2.A.9.5) - da privato (extraregionale)	-	-
C3.4c.2		BA1020	B.2.A.9.6) - da privato per cittadini non residenti - Extraregione (mobilità attiva in compensazione)	-	-
		BA1030	B.2.A.10) Acquisto prestazioni termali in convenzione	1.133	2.086
A2.1b	R	BA1040	B.2.A.10.1) - da pubblico (Aziende sanitarie pubbliche della Regione) - Mobilità intraregionale	741	746
C3.4c.3		BA1050	B.2.A.10.2) - da pubblico (altri soggetti pubbl. della Regione)	-	-
A2.3b	S	BA1060	B.2.A.10.3) - da pubblico (Extraregione)	-	-
C3.4c.3		BA1070	B.2.A.10.4) - da privato	392	1.340
C3.4c.3		BA1080	B.2.A.10.5) - da privato per cittadini non residenti - Extraregione (mobilità attiva in compensazione)	-	-
		BA1090	B.2.A.11) Acquisto prestazioni di trasporto sanitario	4.157	3.420
A2.1b	R	BA1100	B.2.A.11.1) - da pubblico (Aziende sanitarie pubbliche della Regione) - Mobilità intraregionale	108	104
C3.4a		BA1110	B.2.A.11.2) - da pubblico (altri soggetti pubbl. della Regione)	-	-
A2.3b	S	BA1120	B.2.A.11.3) - da pubblico (Extraregione)	-	-
C3.4a		BA1130	B.2.A.11.4) - da privato	155	195
		BA1140	B.2.A.12) Acquisto prestazioni Socio-Sanitarie a rilevanza sanitaria	3.894	3.121
A2.2b	R	BA1150	B.2.A.12.1) - da pubblico (Aziende sanitarie pubbliche della Regione) - Mobilità intraregionale	20.157	20.824
C3.4c.4		BA1160	B.2.A.12.2) - da pubblico (altri soggetti pubblici della Regione)	1.381	1.513
A2.4b	SS	BA1170	B.2.A.12.3) - da pubblico (Extraregione) non soggette a compensazione	-	-
C3.4c.4		BA1180	B.2.A.12.4) - da privato (Intraregionale)	61	52
C3.4c.4		BA1190	B.2.A.12.5) - da privato (extraregionale)	17.024	19.065
		BA1200	B.2.A.13) Compartecipazione al personale per att. libero-prof. (Intramoenia)	1.691	194
A4.2		BA1210	B.2.A.13.1) Compartecipazione al personale per att. libero professionale intramoenia - Area ospedaliera	3.459	4.127
A4.2		BA1220	B.2.A.13.2) Compartecipazione al personale per att. libero professionale intramoenia - Area ospedaliera	3.434	3.961
A4.2		BA1230	B.2.A.13.3) Compartecipazione al personale per att. libero professionale intramoenia - Area specialistica	-	-
A4.2		BA1240	B.2.A.13.4) Compartecipazione al personale per att. libero professionale intramoenia - Area sanità pubblica	-	-
A2.5b	R	BA1250	B.2.A.13.5) Compartecipazione al personale per att. libero professionale intramoenia - Consulenze (ex art. 55 c.1 lett.	-	82
A4.2		BA1260	B.2.A.13.6) Compartecipazione al personale per att. libero professionale intramoenia - Altro	-	-
A2.5b	R	BA1270	B.2.A.13.7) Compartecipazione al personale per att. libero professionale intramoenia - Altro (Aziende sanitarie)	25	84
		BA1280	B.2.A.14) Rimborsi, assegni e contributi sanitari	893	1.071
B3.3d		BA1290	B.2.A.14.1) Contributi ad associazioni di volontariato	36	30
B3.3d		BA1300	B.2.A.14.2) Rimborsi per cure all'estero	201	158
B3.3d		BA1310	B.2.A.14.3) Contributi a società partecipate e/o enti dipendenti della Regione	-	-
B3.3d		BA1320	B.2.A.14.4) Contributo Legge 210/92	-	-
B3.3d		BA1330	B.2.A.14.5) Altri rimborsi, assegni e contributi	656	883
A2.5b	R	BA1340	B.2.A.14.6) Rimborsi, assegni e contributi v/Aziende sanitarie pubbliche della Regione	-	-
		BA1350	B.2.A.15) Consulenze, Collaborazioni, Interinale e altre prestazioni di lavoro sanitarie e sociosanitarie	5.699	5.803
A2.5b	R	BA1360	B.2.A.15.1) Consulenze sanitarie e sociosan. da Aziende sanitarie pubbliche della Regione	164	277
B3.3c.1		BA1370	B.2.A.15.2) Consulenze sanitarie e sociosan. da terzi - Altri soggetti pubblici	63	92
		BA1380	B.2.A.15.3) Consulenze, Collaborazioni, Interinale e altre prestazioni di lavoro sanitarie e socios. da privato	5.472	5.416
B3.3c.1		BA1390	B.2.A.15.3.A) Consulenze sanitarie da privato - articolo 55, comma 2, CCNL 8 giugno 2000	562	400
B3.3c.1		BA1400	B.2.A.15.3.B) Altre consulenze sanitarie e sociosanitarie da privato	25	33
B1.1b		BA1410	B.2.A.15.3.C) Collaborazioni coordinate e continuative sanitarie e socios. da privato	293	673
B1.1b		BA1420	B.2.A.15.3.D) Indennità a personale universitario - area sanitaria	2.569	2.484
B1.1b		BA1430	B.2.A.15.3.E) Lavoro interinale - area sanitaria	-	-
B3.3c.1		BA1440	B.2.A.15.3.F) Altre collaborazioni e prestazioni di lavoro - area sanitaria	2.023	1.826
		BA1450	B.2.A.15.4) Rimborso oneri stipendiali del personale sanitario in comando	-	18
A2.5b	R	BA1460	B.2.A.15.4.A) Rimborso oneri stipendiali personale sanitario in comando da Aziende sanitarie pubbliche della Regione	-	-
B3.3c.1		BA1470	B.2.A.15.4.B) Rimborso oneri stipendiali personale sanitario in comando da Regioni, soggetti pubblici e da Università	-	-
B3.3c.1	SS	BA1480	B.2.A.15.4.C) Rimborso oneri stipendiali personale sanitario in comando da aziende di altre Regioni (Extraregione)	-	-
		BA1490	B.2.A.16) Altri servizi sanitari e sociosanitari a rilevanza sanitaria	288	93
A2.2b	R	BA1500	B.2.A.16.1) Altri servizi sanitari e sociosanitari a rilevanza sanitaria da pubblico - Aziende sanitarie pubbliche della	43	8
B3.3f		BA1510	B.2.A.16.2) Altri servizi sanitari e sociosanitari a rilevanza sanitaria da pubblico - Altri soggetti pubblici della Regione	29	28
A2.4b		BA1520	B.2.A.16.3) Altri servizi sanitari e sociosanitari a rilevanza sanitaria da pubblico (Extraregione)	62	51
B3.3f		BA1530	B.2.A.16.4) Altri servizi sanitari da privato	58	6
A2.4b		BA1540	B.2.A.16.5) Costi per servizi sanitari - Mobilità internazionale passiva	96	-
A2.3b	S	BA1550	B.2.A.17) Costi per differenziale tariffe TUC	-	-
		BA1560	B.2.B) Acquisti di servizi non sanitari	52.052	56.133
		BA1570	B.2.B.1) Servizi non sanitari	44.970	48.462
B3.3a.3		BA1580	B.2.B.1.1) Lavanderia	4.355	3.543
B3.3a.1		BA1590	B.2.B.1.2) Pulizia	6.703	6.994
B3.3a.3		BA1600	B.2.B.1.3) Mensa	1.438	2.449
B3.3a.1		BA1610	B.2.B.1.4) Riscaldamento	2.903	4.252
B3.3a.3		BA1620	B.2.B.1.5) Servizi di assistenza informatica	1.299	1.472
B3.3a.3		BA1630	B.2.B.1.6) Servizi trasporti (non sanitari)	4	3
B3.3a.1		BA1640	B.2.B.1.7) Smaltimento rifiuti	1.673	2.086
B3.3b		BA1650	B.2.B.1.8) UtENZE telefoniche	1.330	1.456
B3.3b		BA1660	B.2.B.1.9) UtENZE elettricità	6.168	5.352
B3.3b		BA1670	B.2.B.1.10) Altre utenze	2.430	2.553
		BA1680	B.2.B.1.11) Premi di assicurazione	5.332	5.762
B3.3e		BA1690	B.2.B.1.11.A) Premi di assicurazione - R.C. Professionale	4.587	5.006
B3.3e		BA1700	B.2.B.1.11.B) Premi di assicurazione - Altri premi assicurativi	745	756
		BA1710	B.2.B.1.12) Altri servizi non sanitari	11.335	12.540
A2.5b	R	BA1720	B.2.B.1.12.A) Altri servizi non sanitari da pubblico (Aziende sanitarie pubbliche della Regione)	-	-
B3.3f		BA1730	B.2.B.1.12.B) Altri servizi non sanitari da altri soggetti pubblici	-	-
B3.3f		BA1740	B.2.B.1.12.C) Altri servizi non sanitari da privato	-	-
				11.335	12.540

F

depo AD Ce

POA	Con	CODICE	VOCE MODELLO CE	Consuntivo 2014	Consuntivo 2013
		BA1750	B.2.B.2) Consulenze, Collaborazioni, Interinale e altre prestazioni di lavoro non sanitarie		
A2.5b	R	BA1760	B.2.B.2.1) Consulenze non sanitarie da Aziende sanitarie pubbliche della Regione	6.420	6.749
B3.3c.2		BA1770	B.2.B.2.2) Consulenze non sanitarie da Terzi - Altri soggetti pubblici	-	-
		BA1780	B.2.B.2.3) Consulenze, Collaborazioni, Interinale e altre prestazioni di lavoro non sanitarie da privato	6.420	6.749
B3.3c.2		BA1790	B.2.B.2.3.A) Consulenze non sanitarie da privato	75	166
B1.2b		BA1800	B.2.B.2.3.B) Collaborazioni coordinate e continuative non sanitarie da privato	59	84
B1.2b		BA1810	B.2.B.2.3.C) Indennità a personale universitario - area non sanitaria	-	-
B1.2b		BA1820	B.2.B.2.3.D) Lavoro interinale - area non sanitaria	4.957	5.115
B3.3c.2		BA1830	B.2.B.2.3.E) Altre collaborazioni e prestazioni di lavoro - area non sanitaria	1.329	1.384
		BA1840	B.2.B.2.4) Rimborsio oneri stipendiali del personale non sanitario in comando	-	-
A2.5b	R	BA1850	B.2.B.2.4.A) Rimborsio oneri stipendiali personale non sanitario in comando da Aziende sanitarie pubbliche della Regione	-	-
B3.3c.2		BA1860	B.2.B.2.4.B) Rimborsio oneri stipendiali personale non sanitario in comando da Regione, soggetti pubblici e da Università	-	-
B3.3c.2	SS	BA1870	B.2.B.2.4.C) Rimborsio oneri stipendiali personale non sanitario in comando da aziende di altre Regioni (Extraregione)	-	-
		BA1880	B.2.B.3) Formazione (esternalizzata e non)	662	922
B3.3f		BA1890	B.2.B.3.1) Formazione (esternalizzata e non) da pubblico	-	21
B3.3f		BA1900	B.2.B.3.2) Formazione (esternalizzata e non) da privato	662	901
		BA1910	B.3) Manutenzione e riparazione (ordinaria esternalizzata)	14.433	11.160
B3.3a.2		BA1920	B.3.A) Manutenzione e riparazione ai fabbricati e loro pertinenze	1.241	543
B3.3a.2		BA1930	B.3.B) Manutenzione e riparazione agli impianti e macchinari	277	6
B3.3a.2		BA1940	B.3.C) Manutenzione e riparazione alle attrezzature sanitarie e scientifiche	5.443	3.290
B3.3a.2		BA1950	B.3.D) Manutenzione e riparazione ai mobili e arredi	3	-
B3.3a.2		BA1960	B.3.E) Manutenzione e riparazione agli automezzi	9	6
B3.3a.2		BA1970	B.3.F) Altre manutenzioni e riparazioni	7.460	7.315
A2.5b	R	BA1980	B.3.G) Manutenzioni e riparazioni da Aziende sanitarie pubbliche della Regione	-	-
		BA1990	B.4) Godimento di beni di terzi	-	-
B3.3q		BA2000	B.4.A) Fitti passivi	6.148	6.564
		BA2010	B.4.B) Canoni di noleggio	254	232
B3.3q		BA2020	B.4.B.1) Canoni di noleggio - area sanitaria	5.747	6.331
B3.3q		BA2030	B.4.B.2) Canoni di noleggio - area non sanitaria	5.330	5.903
		BA2040	B.4.C) Canoni di leasing	417	428
B3.3q		BA2050	B.4.C.1) Canoni di leasing - area sanitaria	147	1
B3.3q		BA2060	B.4.C.2) Canoni di leasing - area non sanitaria	147	1
A2.5b	R	BA2070	B.4.D) Locazioni e noleggi da Aziende sanitarie pubbliche della Regione	-	-
		BA2080	Totale Costo del personale	237.428	237.037
		BA2090	B.5) Personale del ruolo sanitario	200.378	200.043
		BA2100	B.5.A) Costo del personale dirigente ruolo sanitario	103.084	102.351
		BA2110	B.5.A.1) Costo del personale dirigente medico	96.618	96.495
B1.1a.1		BA2120	B.5.A.1.1) Costo del personale dirigente medico - tempo indeterminato	91.323	90.301
B1.1a.2		BA2130	B.5.A.1.2) Costo del personale dirigente medico - tempo determinato	5.295	6.194
B1.1a.3		BA2140	B.5.A.1.3) Costo del personale dirigente medico - altro	-	-
		BA2150	B.5.A.2) Costo del personale dirigente non medico	6.466	5.856
B1.1a.1		BA2160	B.5.A.2.1) Costo del personale dirigente non medico - tempo indeterminato	5.085	5.128
B1.1a.2		BA2170	B.5.A.2.2) Costo del personale dirigente non medico - tempo determinato	1.381	728
B1.1a.3		BA2180	B.5.A.2.3) Costo del personale dirigente non medico - altro	-	-
		BA2190	B.5.B) Costo del personale comparto ruolo sanitario	97.294	97.692
B1.1a.1		BA2200	B.5.B.1) Costo del personale comparto ruolo sanitario - tempo indeterminato	94.906	94.336
B1.1a.2		BA2210	B.5.B.2) Costo del personale comparto ruolo sanitario - tempo determinato	2.347	3.356
B1.1a.3		BA2220	B.5.B.3) Costo del personale comparto ruolo sanitario - altro	41	-
		BA2230	B.6) Personale del ruolo professionale	327	375
		BA2240	B.6.A) Costo del personale dirigente ruolo professionale	327	375
B1.2a.1		BA2250	B.6.A.1) Costo del personale dirigente ruolo professionale - tempo indeterminato	327	295
B1.2a.2		BA2260	B.6.A.2) Costo del personale dirigente ruolo professionale - tempo determinato	-	80
B1.2a.3		BA2270	B.6.A.3) Costo del personale dirigente ruolo professionale - altro	-	-
		BA2280	B.6.B) Costo del personale comparto ruolo professionale	-	-
B1.2a.1		BA2290	B.6.B.1) Costo del personale comparto ruolo professionale - tempo indeterminato	-	-
B1.2a.2		BA2300	B.6.B.2) Costo del personale comparto ruolo professionale - tempo determinato	-	-
B1.2a.3		BA2310	B.6.B.3) Costo del personale comparto ruolo professionale - altro	-	-
		BA2320	B.7) Personale del ruolo tecnico	22.078	21.712
		BA2330	B.7.A) Costo del personale dirigente ruolo tecnico	385	385
B1.2a.1		BA2340	B.7.A.1) Costo del personale dirigente ruolo tecnico - tempo indeterminato	385	385
B1.2a.2		BA2350	B.7.A.2) Costo del personale dirigente ruolo tecnico - tempo determinato	-	-
B1.2a.3		BA2360	B.7.A.3) Costo del personale dirigente ruolo tecnico - altro	-	-
		BA2370	B.7.B) Costo del personale comparto ruolo tecnico	21.693	21.327
B1.2a.1		BA2380	B.7.B.1) Costo del personale comparto ruolo tecnico - tempo indeterminato	21.432	21.327
B1.2a.2		BA2390	B.7.B.2) Costo del personale comparto ruolo tecnico - tempo determinato	261	-
B1.2a.3		BA2400	B.7.B.3) Costo del personale comparto ruolo tecnico - altro	-	-
		BA2410	B.8) Personale del ruolo amministrativo	14.645	14.907
		BA2420	B.8.A) Costo del personale dirigente ruolo amministrativo	1.278	1.134
B1.2a.1		BA2430	B.8.A.1) Costo del personale dirigente ruolo amministrativo - tempo indeterminato	889	950
B1.2a.2		BA2440	B.8.A.2) Costo del personale dirigente ruolo amministrativo - tempo determinato	389	184
B1.2a.3		BA2450	B.8.A.3) Costo del personale dirigente ruolo amministrativo - altro	-	-
		BA2460	B.8.B) Costo del personale comparto ruolo amministrativo	13.367	13.773
B1.2a.1		BA2470	B.8.B.1) Costo del personale comparto ruolo amministrativo - tempo indeterminato	13.266	12.957
B1.2a.2		BA2480	B.8.B.2) Costo del personale comparto ruolo amministrativo - tempo determinato	101	816
B1.2a.3		BA2490	B.8.B.3) Costo del personale comparto ruolo amministrativo - altro	-	-
		BA2500	B.9) Oneri diversi di gestione	2.207	2.687
F3.3		BA2510	B.9.A) Imposte e tasse (escluso IRAP e IRES)	605	628
F4.2a		BA2520	B.9.B) Perdite su crediti	-	-
		BA2530	B.9.C) Altri oneri diversi di gestione	1.602	1.989
B3.3f		BA2540	B.9.C.1) Indennità, rimborso spese e oneri sociali per gli Organi Direttivi e Collegio Sindacale	1.496	1.910
B3.3f		BA2550	B.9.C.2) Altri oneri diversi di gestione	106	79
		BA2560	Totale Ammortamenti	13.035	13.027
B4.1		BA2570	B.10) Ammortamenti delle immobilizzazioni immateriali	24	23
		BA2580	B.11) Ammortamenti delle immobilizzazioni materiali	13.011	13.004
		BA2590	B.12) Ammortamenti dei fabbricati	7.563	7.326
B4.1		BA2600	B.12.A) Ammortamenti fabbricati non strumentali (disponibili)	7.563	7.326
B4.1		BA2610	B.12.B) Ammortamenti fabbricati strumentali (indisponibili)	5.448	5.678
B4.1		BA2620	B.13) Ammortamenti delle altre immobilizzazioni materiali	-	-
		BA2630	B.14) Svalutazione delle immobilizzazioni e dei crediti	-	-
F1		BA2640	B.14.A) Svalutazione delle immobilizzazioni immateriali e materiali	-	-
F1		BA2650	B.14.B) Svalutazione dei crediti	-	-
		BA2660	B.15) Variazione delle rimanenze	1.318	-1.107

Handwritten signature or initials on the left margin.

Handwritten signature or initials on the bottom right margin.

POA	Con	CODICE	VOCE MODELLO CE	Consuntivo 2014	Consuntivo 2013
B6.1		BA2670	B.15.A) Variazione rimanenze sanitarie		
B6.2		BA2680	B.15.B) Variazione rimanenze non sanitarie	1.487	-1.155
		BA2690	B.16) Accantonamenti dell'esercizio	-169	48
		BA2700	B.16.A) Accantonamenti per rischi	21.546	18.176
B5.1a		BA2710	B.16.A.1) Accantonamenti per cause civili ed oneri processuali		
B5.1b		BA2720	B.16.A.2) Accantonamenti per contenzioso personale dipendente	2.047	2.920
B5.1c		BA2730	B.16.A.3) Accantonamenti per rischi connessi all'acquisto di prestazioni sanitarie da privato	2.438	-
B5.1d		BA2740	B.16.A.4) Accantonamenti per copertura diretta dei rischi (autoassicurazione)	-	-
B5.1e		BA2750	B.16.A.5) Altri accantonamenti per rischi	2.376	-
B5.2		BA2760	B.16.B) Accantonamenti per premio di operosità (SUMAI)	328	338
		BA2770	B.16.C) Accantonamenti per quote inutilizzate di contributi vincolati	10.067	10.546
A6.2		BA2780	B.16.C.1) Accantonamenti per quote inutilizzate contributi da Regione e Prov. Aut. per quota F.S. vincolato	10.067	10.354
A6.2		BA2790	B.16.C.2) Accantonamenti per quote inutilizzate contributi da soggetti pubblici (extra fondo) vincolati	-	192
A6.2		BA2800	B.16.C.3) Accantonamenti per quote inutilizzate contributi da soggetti pubblici per ricerca	-	-
A6.2		BA2810	B.16.C.4) Accantonamenti per quote inutilizzate contributi vincolati da privati	-	-
		BA2820	B.16.D) Altri accantonamenti	4.290	4.372
B5.4		BA2830	B.16.D.1) Accantonamenti per interessi di mora	2.013	2.048
B5.3a		BA2840	B.16.D.2) Acc. Rinnovi convenzioni MMG/PLS/MCA	375	340
B5.3b		BA2850	B.16.D.3) Acc. Rinnovi convenzioni Medici Sumai	-	35
B5.3c		BA2860	B.16.D.4) Acc. Rinnovi contratt.: dirigenza medica	-	-
B5.3d		BA2870	B.16.D.5) Acc. Rinnovi contratt.: dirigenza non medica	-	-
B5.3e		BA2880	B.16.D.6) Acc. Rinnovi contratt.: comparto	-	-
B5.5		BA2890	B.16.D.7) Altri accantonamenti	1.902	1.949
		BZ9999	Totale costi della produzione (B)	804.768	793.454
			C) Proventi e oneri finanziari		
		CA0010	C.1) Interessi attivi		
F2		CA0020	C.1.A) Interessi attivi su c/tesoreria unica	7	11
F2		CA0030	C.1.B) Interessi attivi su c/c postali e bancari		
F2		CA0040	C.1.C) Altri interessi attivi	7	11
		CA0050	C.2) Altri proventi		
F2		CA0060	C.2.A) Proventi da partecipazioni	-	-
F2		CA0070	C.2.B) Proventi finanziari da crediti iscritti nelle immobilizzazioni	-	-
F2		CA0080	C.2.C) Proventi finanziari da titoli iscritti nelle immobilizzazioni	-	-
F2		CA0090	C.2.D) Altri proventi finanziari diversi dai precedenti	-	-
F2		CA0100	C.2.E) Utili su cambi	-	-
		CA0110	C.3) Interessi passivi		
F2		CA0120	C.3.A) Interessi passivi su anticipazioni di cassa	236	469
F2		CA0130	C.3.B) Interessi passivi su mutui	-	-
F2		CA0140	C.3.C) Altri interessi passivi	-	-
		CA0150	C.4) Altri oneri		
F2		CA0160	C.4.A) Altri oneri finanziari	61	14
F2		CA0170	C.4.B) Perdite su cambi	61	14
		CZ9999	Totale proventi e oneri finanziari (C)	-	-
			D) Rettifiche di valore di attività finanziarie		
F1		DA0010	D.1) Rivalutazioni	-	-
F1		DA0020	D.2) Svalutazioni	-	-
		DZ9999	Totale rettifiche di valore di attività finanziarie (D)	-	-
			E) Proventi e oneri straordinari		
		EA0010	E.1) Proventi straordinari		
F4.1a		EA0020	E.1.A) Plusvalenze	14.155	13.186
		EA0030	E.1.B) Altri proventi straordinari		
F4.1a		EA0040	E.1.B.1) Proventi da donazioni e liberalità diverse	14.154	13.186
		EA0050	E.1.B.2) Sopravvenienze attive		
A2.5a	R	EA0060	E.1.B.2.1) Sopravvenienze attive v/Aziende sanitarie pubbliche della Regione	13.431	6.375
		EA0070	E.1.B.2.2) Sopravvenienze attive v/terzi	3.823	1
A2.4a	S	EA0080	E.1.B.2.2.A) Sopravvenienze attive v/terzi relative alla mobilità extraregionale	9.608	6.374
F4.1b		EA0090	E.1.B.2.2.B) Sopravvenienze attive v/terzi relative al personale		
F4.1b		EA0100	E.1.B.2.2.C) Sopravvenienze attive v/terzi relative alle convenzioni con medici di base	15	
F4.1b		EA0110	E.1.B.2.2.D) Sopravvenienze attive v/terzi relative alle convenzioni per la specialistica		
F4.1b		EA0120	E.1.B.2.2.E) Sopravvenienze attive v/terzi relative all'acquisto prestaz. sanitarie da operatori accreditati	3.970	822
F4.1b		EA0130	E.1.B.2.2.F) Sopravvenienze attive v/terzi relative all'acquisto di beni e servizi	907	3.445
F4.1b		EA0140	E.1.B.2.2.G) Altre sopravvenienze attive v/terzi	4.712	2.107
		EA0150	E.1.B.3) Insussistenze attive		
A2.5a	R	EA0160	E.1.B.3.1) Insussistenze attive v/Aziende sanitarie pubbliche della Regione	723	6.805
		EA0170	E.1.B.3.2) Insussistenze attive v/terzi	53	
A2.4a	S	EA0180	E.1.B.3.2.A) Insussistenze attive v/terzi relative alla mobilità extraregionale	670	6.805
F4.1a		EA0190	E.1.B.3.2.B) Insussistenze attive v/terzi relative al personale		
F4.1a		EA0200	E.1.B.3.2.C) Insussistenze attive v/terzi relative alle convenzioni con medici di base		
F4.1a		EA0210	E.1.B.3.2.D) Insussistenze attive v/terzi relative alle convenzioni per la specialistica		
F4.1a		EA0220	E.1.B.3.2.E) Insussistenze attive v/terzi relative all'acquisto prestaz. sanitarie da operatori accreditati	7	2.822
F4.1a		EA0230	E.1.B.3.2.F) Insussistenze attive v/terzi relative all'acquisto di beni e servizi	63	2.388
F4.1a		EA0240	E.1.B.3.2.G) Altre insussistenze attive v/terzi	604	1.585
F4.1a		EA0250	E.1.B.4) Altri proventi straordinari		6
		EA0260	E.2) Oneri straordinari		
F4.2a		EA0270	E.2.A) Minusvalenze	9.604	12.885
		EA0280	E.2.B) Altri oneri straordinari		
F4.2a		EA0290	E.2.B.1) Oneri tributari da esercizi precedenti	9.604	12.885
F4.2a		EA0300	E.2.B.2) Oneri da cause civili ed oneri processuali	93	2
		EA0310	E.2.B.3) Sopravvenienze passive		
R		EA0320	E.2.B.3.1) Sopravvenienze passive v/Aziende sanitarie pubbliche della Regione	8.842	12.205
A2.5b	R	EA0330	E.2.B.3.1.A) Sopravvenienze passive v/Aziende sanitarie pubbliche relative alla mobilità intraregionale	1.339	4.947
A2.5b	R	EA0340	E.2.B.3.1.B) Altre sopravvenienze passive v/Aziende sanitarie pubbliche della Regione	802	4.878
		EA0350	E.2.B.3.2) Sopravvenienze passive v/terzi	537	69
A2.4b	S	EA0360	E.2.B.3.2.A) Sopravvenienze passive v/terzi relative alla mobilità extraregionale	7.503	7.258
		EA0370	E.2.B.3.2.B) Sopravvenienze passive v/terzi relative al personale		
F4.2b		EA0380	E.2.B.3.2.B.1) Soprav. passive v/terzi relative al personale - dirigenza medica	16	4
F4.2b		EA0390	E.2.B.3.2.B.2) Soprav. passive v/terzi relative al personale - dirigenza non medica	8	-
F4.2b		EA0400	E.2.B.3.2.B.3) Soprav. passive v/terzi relative al personale - comparto	8	4
F4.2b		EA0410	E.2.B.3.2.C) Sopravvenienze passive v/terzi relative alle convenzioni con medici di base		
F4.2b		EA0420	E.2.B.3.2.D) Sopravvenienze passive v/terzi relative alle convenzioni per la specialistica		
F4.2b		EA0430	E.2.B.3.2.E) Sopravvenienze passive v/terzi relative all'acquisto prestaz. sanitarie da operatori accreditati	2.115	45
F4.2b		EA0440	E.2.B.3.2.F) Sopravvenienze passive v/terzi relative all'acquisto di beni e servizi	5.178	6.804

POA	Con	CODICE	VOCE MODELLO CE	Consuntivo 2014	Consuntivo 2013
F4.2b		EA0450	E.2.B.3.2.G) Altre sopravvenienze passive v/terzi	194	405
		EA0460	E.2.B.4) Insussistenze passive	669	678
A2.5b	R	EA0470	E.2.B.4.1) Insussistenze passive v/Aziende sanitarie pubbliche della Regione	657	-
		EA0480	E.2.B.4.2) Insussistenze passive v/terzi	12	678
A2.4b	S	EA0490	E.2.B.4.2.A) Insussistenze passive v/terzi relative alla mobilità extraregionale	-	-
F4.2a		EA0500	E.2.B.4.2.B) Insussistenze passive v/terzi relative al personale	-	-
F4.2a		EA0510	E.2.B.4.2.C) Insussistenze passive v/terzi relative alle convenzioni con medici di base	-	-
F4.2a		EA0520	E.2.B.4.2.D) Insussistenze passive v/terzi relative alle convenzioni per la specialistica	-	-
F4.2a		EA0530	E.2.B.4.2.E) Insussistenze passive v/terzi relative all'acquisto prestaz. sanitarie da operatori accreditati	3	-
F4.2a		EA0540	E.2.B.4.2.F) Insussistenze passive v/terzi relative all'acquisto di beni e servizi	9	3
F4.2a		EA0550	E.2.B.4.2.G) Altre insussistenze passive v/terzi	-	675
F4.2a		EA0560	E.2.B.5) Altri oneri straordinari	-	-
		EZ9999	Totale proventi e oneri straordinari (E)	4.551	301
		XA0000	Risultato prima delle imposte (A - B +/- C +/- D +/- E)	18.160	12.196
			Imposte e tasse	-	-
		YA0010	Y.1) IRAP	17.503	17.345
F3.1		YA0020	Y.1.A) IRAP relativa a personale dipendente	16.136	15.696
F3.1		YA0030	Y.1.B) IRAP relativa a collaboratori e personale assimilato a lavoro dipendente	1.067	1.315
F3.1		YA0040	Y.1.C) IRAP relativa ad attività di libera professione (intramoenia)	300	333
F3.1		YA0050	Y.1.D) IRAP relativa ad attività commerciale	-	1
		YA0060	Y.2) IRES	444	456
F3.2		YA0070	Y.2.A) IRES su attività istituzionale	444	456
F3.2		YA0080	Y.2.B) IRES su attività commerciale	-	-
F3.3		YA0090	Y.3) Accantonamento a F.do Imposte (Accertamenti, condoni, ecc.)	-	-
		YZ9999	Totale imposte e tasse	17.947	17.801
		ZZ9999	RISULTATO DI ESERCIZIO	213	-5.605

Spesa del personale indicata nel totale della tabella 2 come da Piano di Rientro	256.497
--	----------------

RICONCILIAZIONE COSTO DEL PERSONALE ANNO 2014	
Spesa del personale indicata nel totale della tabella 2 come da Piano di Rientro	256.497
IRAP (come da tabella 2)	- 15.818
PERSONALE CATEGORIE PROTETTE	2.977
PERSONALE MEDICINA PENITENZIARIA	808
ACCANTONAMENTO TFR	443
MARGINE AGENZIA INTERINALE	- 488
COSTO MENSA	- 210
PERSONALE UNIVERSITARIO (TRATTAMENTO ACCESSORIO, PRODUTTIVITA' ONERI SOCIALI)	1.096
COSTO DEL PERSONALE	245.305



[Handwritten mark]

[Handwritten initials/signature]

		Consuntivo 2014	Consuntivo 2014
BA2080	Totale Costo del personale	237.427.310	237.427
BA2090	B.5) Personale del ruolo sanitario	200.377.487	200.377
BA2100	B.5.A) Costo del personale dirigente ruolo sanitario	103.084.337	103.084
BA2110	B.5.A.1) Costo del personale dirigente medico	96.618.540	96.619
BA2120	B.5.A.1.1) Costo del personale dirigente medico - tempo	91.323.079	91.323
BA2130	B.5.A.1.2) Costo del personale dirigente medico - tempo determinato	5.295.461	5.295
BA2140	B.5.A.1.3) Costo del personale dirigente medico - altro	-	-
BA2150	B.5.A.2) Costo del personale dirigente non medico	6.465.797	6.466
BA2160	B.5.A.2.1) Costo del personale dirigente non medico - tempo	5.085.053	5.085
BA2170	B.5.A.2.2) Costo del personale dirigente non medico - tempo	1.380.744	1.381
BA2180	B.5.A.2.3) Costo del personale dirigente non medico - altro	-	-
BA2190	B.5.B) Costo del personale comparto ruolo sanitario	97.293.150	97.293
BA2200	B.5.B.1) Costo del personale comparto ruolo sanitario - tempo	94.905.530	94.906
BA2210	B.5.B.2) Costo del personale comparto ruolo sanitario - tempo	2.346.726	2.347
BA2220	B.5.B.3) Costo del personale comparto ruolo sanitario - altro	40.893	41
BA2230	B.6) Personale del ruolo professionale	327.019	327
BA2240	B.6.A) Costo del personale dirigente ruolo professionale	327.019	327
BA2250	B.6.A.1) Costo del personale dirigente ruolo professionale - tempo	327.020	327
BA2260	B.6.A.2) Costo del personale dirigente ruolo professionale - tempo	-0	-0
BA2270	B.6.A.3) Costo del personale dirigente ruolo professionale - altro	-	-
BA2280	B.6.B) Costo del personale comparto ruolo professionale	-	-
BA2290	B.6.B.1) Costo del personale comparto ruolo professionale - tempo	-	-
BA2300	B.6.B.2) Costo del personale comparto ruolo professionale - tempo	-	-
BA2310	B.6.B.3) Costo del personale comparto ruolo professionale - altro	-	-
BA2320	B.7) Personale del ruolo tecnico	22.078.045	22.078
BA2330	B.7.A) Costo del personale dirigente ruolo tecnico	385.383	385
BA2340	B.7.A.1) Costo del personale dirigente ruolo tecnico - tempo	385.383	385
BA2350	B.7.A.2) Costo del personale dirigente ruolo tecnico - tempo	-	-
BA2360	B.7.A.3) Costo del personale dirigente ruolo tecnico - altro	-	-
BA2370	B.7.B) Costo del personale comparto ruolo tecnico	21.692.663	21.693
BA2380	B.7.B.1) Costo del personale comparto ruolo tecnico - tempo	21.431.561	21.432
BA2390	B.7.B.2) Costo del personale comparto ruolo tecnico - tempo	261.101	261
BA2400	B.7.B.3) Costo del personale comparto ruolo tecnico - altro	-	-
BA2410	B.8) Personale del ruolo amministrativo	14.644.758	14.645
BA2420	B.8.A) Costo del personale dirigente ruolo amministrativo	1.278.182	1.278
BA2430	B.8.A.1) Costo del personale dirigente ruolo amministrativo - tempo	889.173	889
BA2440	B.8.A.2) Costo del personale dirigente ruolo amministrativo - tempo	389.009	389
BA2450	B.8.A.3) Costo del personale dirigente ruolo amministrativo - altro	-	-
BA2460	B.8.B) Costo del personale comparto ruolo amministrativo	13.366.577	13.367
BA2470	B.8.B.1) Costo del personale comparto ruolo amministrativo - tempo	13.265.922	13.266
BA2480	B.8.B.2) Costo del personale comparto ruolo amministrativo - tempo	100.655	101
BA2490	B.8.B.3) Costo del personale comparto ruolo amministrativo - altro	-	-

BA1410	B.2.A.15.3.C) Collaborazioni coordinate e continuative sanitarie e	293.096	293
BA1420	B.2.A.15.3.D) Indennità a personale universitario - area sanitaria	2.568.967	2.569
BA1430	B.2.A.15.3.E) Lavoro interinale - area sanitaria	-	-

BA1800	B.2.B.2.3.B) Collaborazioni coordinate e continuative non sanitarie da	59.035	59
BA1810	B.2.B.2.3.C) Indennità a personale universitario - area non sanitaria	-	-
BA1820	B.2.B.2.3.D) Lavoro interinale - area non sanitaria	4.956.569	4.957

TOTALE	245.304.976	245.305
--------	-------------	---------

Handwritten signatures and a circular official stamp are present at the bottom of the page. The stamp contains the text: "U.S. ARMY MEDICAL PERSONNEL CENTER" and "MEDICAL CENTER".

**REGIONE ABRUZZO**

Azienda Sanitaria Locale n. 2 LANCIANO-VASTO-CHIETI

Via Martiri Lancianesi n. 17/19 - 66100 Chieti

C.F. e P. Iva 02307130696

**DELIBERAZIONE
DEL
DIRETTORE GENERALE**410 2 APR. 2015
N. DEL**DELIBERA IMMEDIATAMENTE ESECUTIVA****Oggetto: Conto di tesoreria dell'esercizio finanziario 2014.****IL DIRETTORE GENERALE**

Dr. Francesco Nicola Zavattaro, nominato con delibera della Giunta Regionale d'Abruzzo n. 806 del 31 dicembre 2009, ai sensi del vigente Decreto Legislativo n. 502 del 30 dicembre 1992 e successive modifiche ed integrazioni;

VISTA l'allegata proposta di deliberazione di pari oggetto del Direttore F.F. della UOC Contabilità e Bilancio, dr.ssa Maria Grazia Capitoli, datata 30 marzo 2015;

DATO ATTO dell'attestazione di regolarità e legittimità dell'atto da parte del Direttore F.F. della predetta Unità Operativa Complessa, come acquisita in calce alla proposta medesima;

ACQUISITO il parere espresso ed attestato in calce dal Direttore Sanitario Aziendale, per quanto di competenza,

DELIBERA

di fare integralmente propria la menzionata proposta di deliberazione, che forma parte integrante e sostanziale del presente atto e di disporre in conformità della stessa.

Parere favorevole _____ **Il Direttore Amministrativo Aziendale**
(Vacante)

Parere favorevole _____ **Il Direttore Sanitario Aziendale**
(Dott. Pasquale Flacco)

IL DIRETTORE GENERALE

(Dr. Francesco Nicola Zavattaro)

**Proposta di deliberazione
per il
Direttore Generale**

Oggetto: Conto di tesoreria dell'esercizio finanziario 2014.

Il Direttore FF della Unità Operativa Complessa "Contabilità e Bilancio" previa istruttoria e attestazione di legittimità e regolarità tecnica del provvedimento:

PREMESSO che con deliberazione del Direttore Generale n. 1677 del 29/11/2013, esecutiva ai sensi di legge, venivano adottati ed approvati gli strumenti di programmazione 2014/2016, ossia: il piano strategico, il piano programmatico di esercizio 2014 e il bilancio pluriennale 2014/2016;


VISTA la propria precedente Deliberazione n. 727 del 3 giugno 2014 ad oggetto: "Deliberazione n. 1677 del 29/11/2013 avente ad oggetto: "Adozione ed approvazione degli strumenti di programmazione 2014-2016: Piano Strategico, Piano Programmatico di esercizio 2014 e Bilancio Pluriennale 2014-2016" – Ulteriori provvedimenti.";

RICHIAMATO l'art. 40 della Legge Regionale 24/12/1996 n. 146 il quale:

- al comma 2 prevede che entro il 31 gennaio dell'anno successivo a quello cui si riferisce il conto o, comunque, entro 2 mesi dalla data di cessazione del servizio, il Tesoriere deve rendere conto della gestione della cassa relativa all'esercizio chiuso;
- al comma 3 prevede che il responsabile del competente Servizio dell'Azienda appone il visto di regolarità sul predetto conto, previo riscontro della corrispondenza tra le registrazioni contabili in suo possesso e quelle evidenziate dal Tesoriere";

VISTO che con e-mail del 22 gennaio 2015 l'Istituto Tesoriere, Banca Popolare dell'Emilia Romagna di Sassari, ha trasmesso le risultanze del Conto del Tesoriere al 31 dicembre 2014, i cui dati essenziali vengono di seguito riportati:

Fondo di cassa all'1/1/2014	96.494.786,13
Reversali riscosse	670.545.474,63
Totale entrate	767.040.260,76
Mandati pagati	693.064.568,77
Fondo di cassa al 31/12/2014	73.975.691,99



PRESO ATTO che il Direttore FF della UOC "Contabilità e Bilancio" ha apposto sul conto reso dall'Istituto Tesoriere il prescritto visto di "accertata regolarità della gestione e corrispondenza dei dati riportati nel conto del Tesoriere con le scritture contabili dell'Azienda", ai sensi del comma 3 dell'art. 40 della Legge Regionale 24/12/1996, n. 146;

RITENUTO di dover prendere atto del suddetto visto di "accertata regolarità della gestione e corrispondenza dei dati riportati nel conto del Tesoriere con le scritture contabili dell'Azienda" apposto da responsabile del Servizio sul conto del Tesoriere relativo all'esercizio 2014, e di approvarne, per l'effetto, le risultanze come sopra indicate;

VISTA la Legge Regionale n. 146 del 24/12/1996;


PROPONE DI DELIBERARE QUANTO SEGUE:

per tutti i motivi esplicitati in narrativa e che debbono intendersi per integralmente riportati e trascritti nel presente dispositivo,

1. di prendere atto del visto di "accertata regolarità della gestione e corrispondenza dei dati riportati nel conto del Tesoriere con le scritture contabili dell'Azienda" apposto dal Direttore FF della UOC "Contabilità e Bilancio" sul conto reso dall'Istituto Tesoriere Banca Popolare dell'Emilia Romagna per l'esercizio 2014, e di approvarne, per l'effetto, le risultanze in premessa specificate;
2. di dichiarare la presente delibera immediatamente esecutiva, stante la necessità di definire l'intero procedimento in tempi rapidi.
3. La presente proposta di deliberazione consta di n. ___ pagine e di n. ___ allegati.

Il Dirigente Amministrativo proponente


(dr.ssa Antonella D'Onofrio)




Data 30/03/2015

**Il Direttore FF della funzione Bilancio
dell'U.O.C. Contabilità e Bilancio**

che attesta la legittimità e la regolarità dell'atto
(dr.ssa Maria Grazia Capitoli)



Data 30/03/2015





115

CONTROLLO DI BUDGET

Si attesta, previa verifica, che il costo derivante dal presente atto trova sufficiente capienza all'interno del budget assegnato sul C.E. n..... del bilancio (anno)

Il Direttore/Responsabile U.O. _____

Firma _____

RISCONTRO CONTABILE

Si attesta l'esecuzione del riscontro di regolarità contabile e di verifica e/o effettuazione delle scritture contabili anche ai fini della liquidazione e del pagamento.

Reg. n. _____ del _____ € _____

Reg. n. _____ del _____ € _____

Il Direttore e/o Responsabile U.O.

Della suestesa deliberazione viene iniziata la pubblicazione il giorno

13 APR 2015 con prot. n. 18556

La suestesa deliberazione diverrà esecutiva a far data dal decimo giorno successivo alla pubblicazione.

all'Albo della ASL per rimanere ivi affissa per 15 giorni consecutivi ai sensi della L. n. 267/2000 e della L.R. n. 28/1992.

La suestesa deliberazione è stata dichiarata "immediatamente eseguibile".

Il Funzionario preposto



REGIONE ABRUZZO
 AZIENDA SANITARIA LOCALE N. 2
 LANCIANO-VASTO-CHIETI
 Via Martiri Lancianesi, 17/19
 66100 CHIETI
 UOC Contabilità e Bilancio
 tel. 0871/358737 – fax 0871/358708

Chieti, li 30/03/2015

Prot. n. 16683015-CH

Al Direttore Generale
 Dr. Francesco Nicola Zavattaro
 - Sede -

Oggetto: Conto di tesoreria dell'esercizio finanziario 2014.

Al fine dell'approvazione del Conto del Tesoriere anno 2014 reso dall'Istituto Tesoriere Banca dell'Emilia Romagna, così come previsto dall'art. 40 della Legge Regionale n. 146 del 24 dicembre 1996, si riportano di seguito i dati essenziali del Conto in oggetto trasmesso dalla Banca Popolare dell'Emilia Romagna sede di Sassari in data 22 gennaio 2015, corredato del conforme visto di regolarità dello scrivente, come prescritto dal 3° comma della citata disposizione:

Fondo di cassa all'1/1/2014	96.494.786,13
Reversali riscosse	670.545.474,63
Totale entrate	767.040.260,76
Mandati pagati	693.064.568,77
Fondo di cassa al 31/12/2014	73.975.691,99

Il Dirigente Amministrativo
 (dr.ssa Antonella D'Onofrio)

Il Direttore FF della UOC Contabilità e Bilancio
 (dr.ssa Maria Grazia Capitoli)

Oggetto: Cod. Ente: 8130301 ASL 02 LANCIANO VASTO CHIETI - Verifica di cassa al 31/12/2014

Mittente: tesorerie.nucleosassari@bancosardegna.it

Data: 22/01/2015 16:53

A: gianpaolo.torriero@asl2abruzzo.it

Ccn:

Cod. Ente: 8130301 ASL 02 LANCIANO VASTO CHIETI
(Da indicare sempre contestualmente alle Vs. richieste future)

Vi inviamo, unitamente alla presente, la situazione di cassa del 31/12/2014. Attendiamo Vs/ conferma per avvenuto controllo e benessere.

Cordiali saluti.

BPER Services S.C.p.A.
Uff. Tesoreria Enti Sardegna
mailto: Tesorerie.nucleosassari@bancosardegna.it

***** Avvertenze Legali - Internet Email Confidentiality Footer *****

Le informazioni contenute in questo messaggio di posta elettronica ed in ogni eventuale allegato sono riservate e confidenziali e ne e' vietata la diffusione, in qualunque modo eseguita. Qualora Lei non fosse la persona cui il presente messaggio e' destinato, La invitiamo ad eliminarlo e a non leggerlo, dandocene gentilmente comunicazione.

The information contained in this e-mail and any attachments are confidential and may also be privileged. If you are not named recipient, please notify the sender immediately and do not disclose the contents to another person, use it for any purpose, or store or copy the information in any medium.

—Allegati:—

31.12.2014 raccordo.pdf	5.7 KB
31.12.2014.pdf	25.4 KB

α UOC Contab. e Bilancio

Procedere

Torriero

23/01/15

PROCEDURA TESORERIA 2000
VERIFICA DI CASSA DEL 31.12.2014

05387-0090/0100/03 20150206 T2TBED
BANCA POPOLARE DELL'EMILIA ROMAGNA

TESORERIA 00090 DIREZIONE GENERALE
ENTE 8130301 ASL 02 LANCIANO VASTO CHIETI

E N T R A T E
FONDO DI CASSA DELL'ESERCIZIO 2013 670.545.474,63
REVERSALI EMESSE DA RISCOUOTERE
A COPERTURA

RISCOSSIONI DA REGOLARIZZARE CON REVERSALI

TOTALE DELLE ENTRATE

U S C I T E
DEFICENZA DI CASSA DELL'ESERCIZIO 2013 693.064.568,77
MANDATI EMESSI PAGATI

PAGAMENTI DA REGOLARIZZARE CON MANDATI

TOTALE DELLE USCITE

SALDO RISULTANTE DAL CONTO DI DIRITTO
SALDO RISULTANTE DAL CONTO DI FATTO

FIDO CONCESSO

IL SEGRETARIO

IL DIRETTORE / IL PRESIDE

IL TESORIERE IL CASSIERE

Saldo Banca Italia al 31 12 2014 Avete € 73.967.596,92
Sbilancio B.I. del genn.2015 Avete € 8.133,49
Operaz. B.I. del 30/12 sist. -38,42

Totale € 73.975.691,99
**Somme riservate € 0,00
**Di cui Ris.Vinc. in c/c € 2.570.569,47
**Di cui vincolati in B.I. € 0,00
Vincoli utilizzati € 0,00

Sassari, 6 febbraio 2015
rm/

Ufficio Tesoreria Enti

Sassari
[Signature]

14
14
00
Il Direttore F.F.
UDC Contabilità e Bilancio
Dr. ssa Maria Grazia Caprioli

Chieti, 25/3/15

[Signature]

Visto di Regolarità
Accertato la regolarità della gestione e dei conti pendenti dei debiti sopra riportati con le scritture contabili dell'Azienda.

[Signature]

[Signature]



REGIONE ABRUZZO
AZIENDA SANITARIA LOCALE N. 2
LANCIANO-VASTO-CHIETI
Via Martiri Lancianesi, 17/19
66100 CHIETI

UOC Contabilità e Bilancio
tel. 0871/358737 – fax 0871/358708

RELAZIONE SUI DATI DEL SISTEMA INFORMATIVO DELLE OPERAZIONI DEGLI ENTI PUBBLICI (SIOPE) ESERCIZIO FINANZIARIO 2014

(DA ALLEGARE AL BILANCIO D'ESERCIZIO AL 31-12-2014)

Il Sistema informativo delle operazioni degli enti pubblici (SIOPE) rileva, in attuazione dell'articolo 14, commi da 6 a 11, della legge 31 dicembre 2009, n.196, gli incassi e i pagamenti effettuati dai tesoriери di tutte le amministrazioni pubbliche. La norma persegue lo scopo di garantire la rispondenza dei conti pubblici ai parametri previsti dall'art. 104 del Trattato di Maastricht: a tal fine tutti gli incassi e i pagamenti delle amministrazioni pubbliche devono essere codificati con criteri uniformi su tutto il territorio nazionale e i tesoriери/cassieri degli enti non possono dare corso alle operazioni prive della codifica.

Il SIOPE rappresenta uno strumento fondamentale per il monitoraggio dei conti pubblici, attraverso la rilevazione in tempo reale del fabbisogno delle Amministrazioni Pubbliche e l'acquisizione delle informazioni necessarie ad una più puntuale predisposizione delle statistiche trimestrali di contabilità nazionale, ai fini della verifica delle regole previste dall'ordinamento comunitario (procedura su disavanzi eccessivi e Patto di stabilità e crescita). Partito nel 2003 con riferimento ai pagamenti del Bilancio dello Stato, il SIOPE è stato oggetto di una gestione sperimentale nel 2005 che ha coinvolto 49 Enti tra Regioni, Enti locali ed Università. I risultati positivi della sperimentazione hanno consentito l'avvio a regime del SIOPE nel 2006 per le Regioni, le Province, i Comuni con popolazione superiore a 20.000 abitanti e le Università. Gradualmente, il SIOPE è stato esteso a tutte le Amministrazioni Pubbliche e, dal 1° gennaio 2011, anche alle Aziende Sanitarie.

Per tale ragione le spese pagate e le entrate riscosse, conformemente a quanto disposto dalla normativa vigente, vengono classificate, registrate e rilevate attraverso i codici gestionali del SIOPE uniformi su tutto il territorio nazionale.

Tali codici gestionali, applicati su ogni singolo flusso di cassa, vengono rilevati dal Tesoriere e da questi vengono comunicati alla Banca d'Italia.

Al fine di verificare se i dati trasmessi dal Tesoriere sono allineati con quelli rilevati dall'Azienda sono stati redatti due prospetti riepilogativi: uno per gli incassi (Allegato A) e uno per i pagamenti (Allegato B), che si allegano alla presente relazione.

Tali prospetti relativi all'anno 2014, evidenziano le scritture contabili effettuate dall'Azienda rilevate attraverso la codifica gestionale SIOPE che messi in relazione con i prospetti SIOPE scaricati dal sito www.siope.tesoro.it (dati trasmessi dal Tesoriere alla Banca d'Italia) Allegato AA (per gli incassi) e Allegato BB (per i pagamenti) potrebbero mettere in luce eventuali disallineamenti che possono verificarsi in termini di registrazione dei pagamenti e degli incassi.

VALORI DELLE ENTRATE – TABELLA A)

La classificazione delle riscossioni, per come rilevate nelle scritture contabili aziendali sono assolutamente coincidenti con quelle rilevate attraverso i codici gestionali comunicati al Tesoriere e da questi al SIOPE Banca d'Italia.

Il totale generale incassato nell'anno 2014 è pari ad € 670.545.474,63

VALORI DELLA SPESA – TABELLA B)

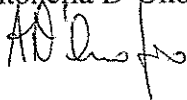
La classificazione dei pagamenti, per come rilevate nelle scritture contabili aziendali sono assolutamente coincidenti con quelle rilevate attraverso i codici gestionali comunicati al Tesoriere e da questi al SIOPE Banca d'Italia.

Il totale generale pagato nell'anno 2014 è pari ad € 693.064.568,77



Alla luce di quanto sopra detto e per come attestato e dimostrato nelle tabelle precedenti, la rilevazione con i codici gestionali utilizzati per il SIOPE è correttamente applicata dall'Amministrazione aziendale che sin dall'esercizio 2011 ha introdotto l'obbligatorietà della codifica SIOPE

Chieti, 19 marzo 2015

Il Dirigente Amministrativo
(dr.ssa Antonella D'Onofrio)



Il Direttore FF della UOC Contabilità e Bilancio
(dr.ssa Maria Grazia Capitoli)





REGIONE ABRUZZO
AZIENDA SANITARIA LOCALE N. 2
LANCIANO-VASTO-CHIETI
Via Martiri Lancianesi, 17/19
66100 CHIETI

UOC Contabilità e Bilancio
tel. 0871/358737 – fax 0871/358708

Allegato A)

Incassi 2014	Codice Gestionale	Importo ordinativo
	E1100-Compartecipazione alla spesa per prestazioni sanitarie (ticket) Totale	7.681.320,51
	E1400-Entrate per prestazioni sanitarie e sociosanitarie a rilevanza sanitaria ad altre Amministrazioni pubbliche Totale	54.896,22
	E1500-Entrate per prestazioni sanitarie erogate a soggetti privati Totale	4.213.927,65
	E1600-Entrate per prestazioni sanitarie erogate in regime di intramoenia Totale	3.965.494,54
	E1700-Entrate per prestazioni non sanitarie Totale	4.800.293,68
	E2102-Contributi e trasferimenti correnti da Regione e Prov. Autonoma per quota fondo sanitario regionale indistinto Totale	646.841.527,80
	E3101-Rimborsi assicurativi Totale	696.473,24
	E3105-Riscossioni IVA Totale	172.032,35
	E3106-Altri concorsi, recuperi e rimborsi Totale	1.316.911,97
	E3201-Fitti attivi Totale	52.831,74
	E5103-Contributi e trasferimenti da Regione e Prov. Autonoma per finanziamenti di investimenti e fondo di dotazione Totale	749.764,93
Totale complessivo		670.545.474,63



REGIONE ABRUZZO
 AZIENDA SANITARIA LOCALE N. 2
 LANCIANO-VASTO-CHIETI
 Via Martiri Lancianesi, 17/19
 66100 CHIETI

UOC Contabilità e Bilancio
 tel. 0871/358737 – fax 0871/358708

Allegato B)

Pagamenti 2014	Codice Gestionale	Importo ordinativo
	U1101-Competenze a favore del personale al netto degli arretrati Totale	128.702.655,03
	U1201-Ritenute previdenziali e assistenziali al personale Totale	64.457.042,15
	U1202-Ritenute erariali a carico del personale Totale	39.793.274,07
	U1203-Altre ritenute al personale per conto di terzi Totale	4.439.461,62
	U1302-Contributi previdenza complementare Totale	1.365,61
	U1401-Borse di studio e sussidi per il personale Totale	721.859,15
	U1402-Centri attività sociali, sportive e culturali Totale	108,15
	U1503-Rimborsi spese per personale comandato Totale	17.946,25
	U1599-Altri oneri per il personale Totale	111.992,27
	U2101-Prodotti farmaceutici Totale	51.684.069,02
	U2102-Emoderivati Totale	1.057.293,40
	U2103-Prodotti dietetici Totale	501.884,79
	U2104-Materiali per la profilassi (vaccini) Totale	2.865.279,19
	U2105-Materiali diagnostici prodotti chimici Totale	5.571.492,68
	U2106-Materiali diagnostici, lastre RX, mezzi contrasto RX, carta per ECG, ecc. Totale	93.270,83
	U2107-Presidi chirurgici e materiali sanitari Totale	8.096.976,29
	U2108-Materiali protesici Totale	12.028.149,50
	U2109-Materiali per emodialisi Totale	27.018.568,75
	U2110-Materiali e prodotti per uso veterinario Totale	28.924,49
	U2111-Acquisti di beni sanitari da altre strutture sanitarie Totale	2.110,32
	U2201-Prodotti alimentari Totale	812.017,07
	U2202-Materiali di guardaroba, di pulizia e di convivenza in genere Totale	249.406,61
	U2203-Combustibili, carburanti e lubrificanti Totale	310.761,64
	U2204-Supporti informatici e cancelleria Totale	1.045.533,72
	U2205-Pubblicazioni, giornali e riviste Totale	44.424,44
	U2206-Acquisto di materiali per la manutenzione Totale	29.123,30
	U2298-Altri beni non sanitari Totale	287.372,83

U3103-Acquisti di servizi sanitari per medicina di base da soggetti convenzionali Totale	30.273.772,94
U3104-Acquisti di servizi sanitari per farmaceutica da strutture sanitarie pubbliche della Regione/Provincia autonoma di appartenenza Totale	295.182,46
U3106-Acquisti di servizi sanitari per farmaceutica da privati Totale	2.813.782,42
U3107-Acquisti di servizi sanitari per assistenza specialistica ambulatoriale da strutture sanitarie pubbliche della Regione/Provincia autonoma di appartenenza Totale	3.741,99
U3108-Acquisti di servizi sanitari per assistenza specialistica ambulatoriale da altre Amministrazioni pubbliche Totale	1.891,25
U3109-Acquisti di servizi sanitari per assistenza specialistica ambulatoriale da privati Totale	13.799.129,91
U3112-Acquisti di servizi sanitari per assistenza riabilitativa da privati Totale	39.186.616,51
U3113-Acquisti di servizi sanitari per assistenza integrativa e protesica da strutture sanitarie pubbliche della Regione/Provincia autonoma di appartenenza Totale	171,24
U3114-Acquisti di servizi sanitari per assistenza integrativa e protesica da altre Amministrazioni pubbliche Totale	12.915,63
U3115-Acquisti di servizi sanitari per assistenza integrativa e protesica da privati Totale	17.437.973,22
U3117-Acquisti di servizi sanitari per assistenza ospedaliera da altre Amministrazioni pubbliche Totale	29.590,48
U3118-Acquisti di servizi sanitari per assistenza ospedaliera da privati Totale	31.206.422,50
U3121-Acquisti di prestazioni di psichiatria residenziale e semiresidenziale da privati Totale	1.135.811,16
U3124-Acquisti di prestazioni di distribuzione farmaci file F da privati Totale	69.507.501,26
U3127-Acquisti di prestazioni termali in convenzione da privati Totale	193.736,89
U3128-Acquisti di prestazioni trasporto in emergenza e urgenza da strutture sanitarie pubbliche della Regione/Provincia autonoma di appartenenza Totale	374.423,10
U3130-Acquisti di prestazioni trasporto in emergenza e urgenza da privati Totale	1.172.979,91
U3131-Acquisti di prestazioni socio sanitarie a rilevanza sanitaria da strutture sanitarie pubbliche della Regione/Provincia autonoma di appartenenza Totale	2.561,44
U3132-Acquisti di prestazioni socio sanitarie a rilevanza sanitaria da altre Amministrazioni pubbliche Totale	58.278,07
U3133-Acquisti di prestazioni socio sanitarie a rilevanza sanitaria da privati Totale	2.057.781,10

U3136-Consulenze, collaborazioni, interinale e altre prestazioni di lavoro sanitarie e sociosanitarie da privati Totale	12.485,17
U3137-Altri acquisti di servizi e prestazioni sanitarie da strutture sanitarie pubbliche della Regione/Provincia autonoma di appartenenza Totale	532,48
U3138-Altri acquisti di servizi e prestazioni sanitarie da altre Amministrazioni pubbliche Totale	326.174,71
U3150-Ritenute erariali sui compensi ai medici di base in convenzione Totale	7.862.202,53
U3151-Contributi previdenziali e assistenziali sui compensi ai medici di base in convenzione Totale	9.089.879,66
U3152-Ritenute erariali sui compensi alle farmacie convenzionate Totale	295.433,84
U3153-Ritenute erariali sui compensi ai medici specialisti ambulatoriali Totale	868.075,04
U3154-Contributi previdenziali e assistenziali sui compensi ai medici specialisti ambulatoriali Totale	381.645,51
U3198-Altri acquisti di servizi e prestazioni sanitarie da altri soggetti Totale	162.795,26
U3203-Consulenze, collaborazioni, interinale e altre prestazioni di lavoro non sanitarie da privati Totale	115.354,26
U3204-Servizi ausiliari e spese di pulizia Totale	11.164.859,35
U3206-Mensa per degenti Totale	1.409.753,57
U3207-Riscaldamento Totale	4.845.290,48
U3208-Utenze e canoni per telefonia e reti di trasmissione Totale	1.564.165,93
U3209-Utenze e canoni per energia elettrica Totale	6.887.508,15
U3210-Utenze e canoni per altri servizi Totale	11.255.876,86
U3211-Assicurazioni Totale	5.975.830,88
U3212-Assistenza informatica e manutenzione software Totale	736.603,98
U3213-Corsi di formazione externalizzata Totale	244.037,95
U3214-Manutenzione ordinaria e riparazioni di immobili e loro pertinenze Totale	640.794,60
U3215-Manutenzione ordinaria e riparazioni di mobili e macchine Totale	18.985,85
U3216-Manutenzione ordinaria e riparazioni di attrezzature tecnico-scientifico sanitarie Totale	4.455.471,72
U3217-Manutenzione ordinaria e riparazioni di automezzi Totale	581,86
U3218-Altre spese di manutenzione ordinaria e riparazioni Totale	8.153.991,92
U3219-Spese legali Totale	6.192.333,81
U3220-Smaltimento rifiuti Totale	1.994.878,64
U3299-Altre spese per servizi non sanitari Totale	1.456.890,16

U4107-Contributi e trasferimenti ad aziende sanitarie Totale	622.005,71
U4111-Contributi e trasferimenti a Istituti Zooprofilattici sperimentali Totale	31.833,78
U4201-Contributi e trasferimenti a altre imprese Totale	190,00
U4202-Contributi e trasferimenti a famiglie Totale	117.009,66
U4203-Contributi e trasferimenti a istituzioni sociali private Totale	30.000,00
U5103-Altri concorsi, recuperi e rimborsi da soggetti privati Totale	50.738,84
U5201-Noleggi Totale	4.620.800,43
U5202-Locazioni Totale	211.022,54
U5203-Leasing operativo Totale	73.456,20
U5206-Altre forme di godimento di beni di terzi Totale	456.970,84
U5306-Interessi passivi v/fornitori Totale	1.760.786,35
U5308-Altri oneri finanziari Totale	3.211.109,92
U5401-- IRAP Totale	15.405.140,93
U5402-IRES Totale	444.152,00
U5404-IVA Totale	160.556,43
U5499-Altri tributi Totale	529.000,75
U5502-Acquisti di beni e servizi con i fondi economali Totale	226.192,79
U5503-Indennita, rimborso spese ed oneri sociali per gli organi direttivi e Collegio sindacale Totale	7.097.289,91
U5504-Commissioni e Comitati Totale	18.474,57
U6102-Fabbricati Totale	3.369.867,60
U6103-Impianti e macchinari Totale	127.071,46
U6104-Attrezzature sanitarie e scientifiche Totale	7.276.203,44
U6105-Mobili e arredi Totale	207.466,59
U6106-Automezzi Totale	260.836,83
U6199-Altri beni materiali Totale	807.297,85
U6200-Immobilizzazioni immateriali Totale	72.693,23
U7500-Altre operazioni finanziarie Totale	227.339,30
Totale Complessivo	693.064.568,77

Dati Estratti dal sito Siope

Allegato AA)

Ente Codice 026279351000000

Ente Descrizione AZIENDA SANITARIA LOCALE N.2
LANCIANO-VASTO-CHIETIGESTIONE UNICA

Categoria Strutture sanitarie

Sotto Categoria ASL

Periodo ANNUALE 2014

Prospetto INCASSI PER CODICI GESTIONALI

Tipo Report Semplice

Data ultimo aggiornamento 12-mar-2015

Data stampa 19-mar-2015

Importi in EURO

026279351000000 - AZIENDA SANITARIA LOCALE N.2
LANCIANO-VASTO-CHIETIGESTIONE UNICA

Importo nel periodo

Importo a tutto il
periodo**ENTRATE DERIVANTI DALLA PRESTAZIONE DI SERVIZI****20.715.932,60****20.715.932,60**

1100	Compartecipazione alla spesa per prestazioni sanitarie (ticket)	7.681.320,51	7.681.320,51
1400	Entrate per prestazioni sanitarie e sociosanitarie a rilevanza sanitaria ad altre Amministrazioni pubbliche	54.896,22	54.896,22
1500	Entrate per prestazioni sanitarie erogate a soggetti privati	4.213.927,65	4.213.927,65
1600	Entrate per prestazioni sanitarie erogate in regime di intramoenia	3.965.494,54	3.965.494,54
1700	Entrate per prestazioni non sanitarie	4.800.293,68	4.800.293,68

CONTRIBUTI E TRASFERIMENTI CORRENTI**646.841.527,80****646.841.527,80**

2102	Contributi e trasferimenti correnti da Regione e Prov. Autonoma per quota fondo sanitario regionale indistinto	646.841.527,80	646.841.527,80
------	--	----------------	----------------

ALTRE ENTRATE CORRENTI**2.238.249,30****2.238.249,30**

3101	Rimborsi assicurativi	696.473,24	696.473,24
3105	Riscossioni IVA	172.032,35	172.032,35
3106	Altri concorsi, recuperi e rimborsi	1.316.911,97	1.316.911,97
3201	Fitti attivi	52.831,74	52.831,74

CONTRIBUTI E TRASFERIMENTI IN C/CAPITALE**749.764,93****749.764,93**

5103	Contributi e trasferimenti da Regione e Prov. Autonoma per finanziamenti di investimenti e fondo di dotazione	749.764,93	749.764,93
------	---	------------	------------

INCASSI DA REGOLARIZZARE		0,00	0,00
9999	Altri incassi da regolarizzare (riscossioni codificate dal cassiere)	0,00	0,00
TOTALE GENERALE		670.545.474,63	670.545.474,63

Dati Estratti dal sito Siope

Allegato BB)

Ente Codice 026279351000000

Ente Descrizione AZIENDA SANITARIA LOCALE N.2
LANCIANO-VASTO-CHIETIGESTIONE UNICA

Categoria Strutture sanitarie

Sotto Categoria ASL

Periodo ANNUALE 2014

Prospetto PAGAMENTI PER CODICI GESTIONALI

Tipo Report Semplice

Data ultimo aggiornamento 12-mar-2015

Data stampa 19-mar-2015

Importi in EURO

026279351000000 - AZIENDA SANITARIA LOCALE N.2
LANCIANO-VASTO-CHIETIGESTIONE UNICAImporto nel
periodoImporto a tutto
il periodo

PERSONALE

238.245.704,30

238.245.704,30

1101	Competenze a favore del personale al netto degli arretrati	128.702.655,03	128.702.655,03
1201	Ritenute previdenziali e assistenziali al personale	64.457.042,15	64.457.042,15
1202	Ritenute erariali a carico del personale	39.793.274,07	39.793.274,07
1203	Altre ritenute al personale per conto di terzi	4.439.461,62	4.439.461,62
1302	Contributi previdenza complementare	1.365,61	1.365,61
1401	Borse di studio e sussidi per il personale	721.859,15	721.859,15
1402	Centri attivita' sociali, sportive e culturali	108,15	108,15
1503	Rimborsi spese per personale comandato	17.946,25	17.946,25
1599	Altri oneri per il personale	111.992,27	111.992,27

ACQUISTO DI BENI

111.726.658,87

111.726.658,87

2101	Prodotti farmaceutici	51.684.069,02	51.684.069,02
2102	Emoderivati	1.057.293,40	1.057.293,40
2103	Prodotti dietetici	501.884,79	501.884,79
2104	Materiali per la profilassi (vaccini)	2.865.279,19	2.865.279,19
2105	Materiali diagnostici prodotti chimici	5.571.492,68	5.571.492,68
2106	Materiali diagnostici, lastre RX, mezzi contrasto RX, carta per ECG, ecc.	93.270,83	93.270,83
2107	Presidi chirurgici e materiali sanitari	8.096.976,29	8.096.976,29
2108	Materiali protesici	12.028.149,50	12.028.149,50
2109	Materiali per emodialisi	27.018.568,75	27.018.568,75
2110	Materiali e prodotti per uso veterinario	28.924,49	28.924,49
2111	Acquisto di beni sanitari da altre strutture sanitarie	2.110,32	2.110,32
2201	Prodotti alimentari	812.017,07	812.017,07
2202	Materiali di guardaroba, di pulizia e di convivenza in genere	249.406,61	249.406,61

2203	Combustibili, carburanti e lubrificanti	310.761,64	310.761,64
2204	Supporti informatici e cancelleria	1.045.533,72	1.045.533,72
2205	Pubblicazioni, giornali e riviste	44.424,44	44.424,44
2206	Acquisto di materiali per la manutenzione	29.123,30	29.123,30
2298	Altri beni non sanitari	287.372,83	287.372,83

ACQUISTI DI SERVIZI**295.676.697,65 295.676.697,65**

3103	Acquisti di servizi sanitari per medicina di base da soggetti convenzionali	30.273.772,94	30.273.772,94
3104	Acquisti di servizi sanitari per farmaceutica da strutture sanitarie pubbliche della Regione/Provincia autonoma di appartenenza	295.182,46	295.182,46
3106	Acquisti di servizi sanitari per farmaceutica da privati	2.813.782,42	2.813.782,42
3107	Acquisti di servizi sanitari per assistenza specialistica ambulatoriale da strutture sanitarie pubbliche della Regione/Provincia autonoma di appartenenza	3.741,99	3.741,99
3108	Acquisti di servizi sanitari per assistenza specialistica ambulatoriale da altre Amministrazioni pubbliche	1.891,25	1.891,25
3109	Acquisti di servizi sanitari per assistenza specialistica ambulatoriale da privati	13.799.129,91	13.799.129,91
3112	Acquisti di servizi sanitari per assistenza riabilitativa da privati	39.186.616,51	39.186.616,51
3113	Acquisti di servizi sanitari per assistenza integrativa e protesica da strutture sanitarie pubbliche della Regione/Provincia autonoma di appartenenza	171,24	171,24
3114	Acquisti di servizi sanitari per assistenza integrativa e protesica da altre Amministrazioni pubbliche	12.915,63	12.915,63
3115	Acquisti di servizi sanitari per assistenza integrativa e protesica da privati	17.437.973,22	17.437.973,22
3117	Acquisti di servizi sanitari per assistenza ospedaliera da altre Amministrazioni pubbliche	29.590,48	29.590,48
3118	Acquisti di servizi sanitari per assistenza ospedaliera da privati	31.206.422,50	31.206.422,50
3121	Acquisti di prestazioni di psichiatria residenziale e semiresidenziale da privati	1.135.811,16	1.135.811,16
3124	Acquisti di prestazioni di distribuzione farmaci file F da privati	69.507.501,26	69.507.501,26
3127	Acquisti di prestazioni termali in convenzione da privati	193.736,89	193.736,89
3128	Acquisti di prestazioni trasporto in emergenza e urgenza da strutture sanitarie pubbliche della Regione/Provincia autonoma di appartenenza	374.423,10	374.423,10
3130	Acquisti di prestazioni trasporto in emergenza e urgenza da privati	1.172.979,91	1.172.979,91

3131	Acquisti di prestazioni socio sanitarie a rilevanza sanitaria da strutture sanitarie pubbliche della Regione/Provincia autonoma di appartenenza	2.561,44	2.561,44
3132	Acquisti di prestazioni socio sanitarie a rilevanza sanitaria da altre Amministrazioni pubbliche	58.278,07	58.278,07
3133	Acquisti di prestazioni socio sanitarie a rilevanza sanitaria da privati	2.057.781,10	2.057.781,10
3136	Consulenze, collaborazioni, interinale e altre prestazioni di lavoro sanitarie e sociosanitarie da privati	12.485,17	12.485,17
3137	Altri acquisti di servizi e prestazioni sanitarie da strutture sanitarie pubbliche della Regione/Provincia autonoma di appartenenza	532,48	532,48
3138	Altri acquisti di servizi e prestazioni sanitarie da altre Amministrazioni pubbliche	326.174,71	326.174,71
3150	Ritenute erariali sui compensi ai medici di base in convenzione	7.862.202,53	7.862.202,53
3151	Contributi previdenziali e assistenziali sui compensi ai medici di base in convenzione	9.089.879,66	9.089.879,66
3152	Ritenute erariali sui compensi alle farmacie convenzionate	295.433,84	295.433,84
3153	Ritenute erariali sui compensi ai medici specialisti ambulatoriali	868.075,04	868.075,04
3154	Contributi previdenziali e assistenziali sui compensi ai medici specialisti ambulatoriali	381.645,51	381.645,51
3198	Altri acquisti di servizi e prestazioni sanitarie da altri soggetti	162.795,26	162.795,26
3203	Consulenze, collaborazioni, interinale e altre prestazioni di lavoro non sanitarie da privati	115.354,26	115.354,26
3204	Servizi ausiliari e spese di pulizia	11.164.859,35	11.164.859,35
3206	Mensa per degenti	1.409.753,57	1.409.753,57
3207	Riscaldamento	4.845.290,48	4.845.290,48
3208	Utenze e canoni per telefonia e reti di trasmissione	1.564.165,93	1.564.165,93
3209	Utenze e canoni per energia elettrica	6.887.508,15	6.887.508,15
3210	Utenze e canoni per altri servizi	11.255.876,86	11.255.876,86
3211	Assicurazioni	5.975.830,88	5.975.830,88
3212	Assistenza informatica e manutenzione software	736.603,98	736.603,98
3213	Corsi di formazione esternalizzata	244.037,95	244.037,95
3214	Manutenzione ordinaria e riparazioni di immobili e loro pertinenze	640.794,60	640.794,60
3215	Manutenzione ordinaria e riparazioni di mobili e macchine	18.985,85	18.985,85
3216	Manutenzione ordinaria e riparazioni di attrezzature tecnico-scientifico sanitarie	4.455.471,72	4.455.471,72
3217	Manutenzione ordinaria e riparazioni di automezzi	581,86	581,86

3218	Altre spese di manutenzione ordinaria e riparazioni	8.153.991,92	8.153.991,92
3219	Spese legali	6.192.333,81	6.192.333,81
3220	Smaltimento rifiuti	1.994.878,64	1.994.878,64
3299	Altre spese per servizi non sanitari	1.456.890,16	1.456.890,16

CONTRIBUTI E TRASFERIMENTI **801.039,15** **801.039,15**

4107	Contributi e trasferimenti ad aziende sanitarie	622.005,71	622.005,71
4111	Contributi e trasferimenti a Istituti Zooprofilattici sperimentali	31.833,78	31.833,78
4201	Contributi e trasferimenti ad altre imprese	190,00	190,00
4202	Contributi e trasferimenti a famiglie	117.009,66	117.009,66
4203	Contributi e trasferimenti a istituzioni sociali private	30.000,00	30.000,00

ALTRE SPESE CORRENTI **34.265.692,50** **34.265.692,50**

5103	Altri concorsi, recuperi e rimborsi a soggetti privati	50.738,84	50.738,84
5201	Noleggi	4.620.800,43	4.620.800,43
5202	Locazioni	211.022,54	211.022,54
5203	Leasing operativo	73.456,20	73.456,20
5206	Altre forme di godimento di beni di terzi	456.970,84	456.970,84
5306	Interessi passivi v/fornitori	1.760.786,35	1.760.786,35
5308	Altri oneri finanziari	3.211.109,92	3.211.109,92
5401	IRAP	15.405.140,93	15.405.140,93
5402	IRES	444.152,00	444.152,00
5404	IVA	160.556,43	160.556,43
5499	Altri tributi	529.000,75	529.000,75
5502	Acquisti di beni e servizi con i fondi economali	226.192,79	226.192,79
5503	Indennita', rimborso spese ed oneri sociali per gli organi direttivi e Collegio sindacale	7.097.289,91	7.097.289,91
5504	Commissioni e Comitati	18.474,57	18.474,57

INVESTIMENTI FISSI **12.121.437,00** **12.121.437,00**

6102	Fabbricati	3.369.867,60	3.369.867,60
6103	Impianti e macchinari	127.071,46	127.071,46
6104	Attrezzature sanitarie e scientifiche	7.276.203,44	7.276.203,44
6105	Mobili e arredi	207.466,59	207.466,59
6106	Automezzi	260.836,83	260.836,83
6199	Altri beni materiali	807.297,85	807.297,85
6200	Immobilizzazioni immateriali	72.693,23	72.693,23

OPERAZIONI FINANZIARIE **227.339,30** **227.339,30**

7500	Altre operazioni finanziarie	227.339,30	227.339,30
------	------------------------------	------------	------------

PAGAMENTI DA REGOLARIZZARE **0,00** **0,00**

9997	Pagamenti da regolarizzare per pignoramenti	0,00	0,00
------	---	------	------

	(pagamenti codificati dal cassiere)		
9999	ALTRI PAGAMENTI DA REGOLARIZZARE (pagamenti codificati dal cassiere)	0,00	0,00

TOTALE GENERALE

693.064.568,77 693.064.568,77



REGIONE ABRUZZO
Azienda Sanitaria Locale n. 02 LANCIANO-VASTO-CHIETI

Sede legale: Via Martiri Lancianesi, 17/19 – 66100 CHIETI CF e PI 02307130696

U.O.C. AFFARI GENERALI E LEGALI
 Tel. 0871.358755 – 0871.358703 – Fax: 0871.357978

Prot. n. 16336U15

Chieti, 30 marzo 2015

Al Direttore f.f. U.O.C. Contabilità e Bilancio
 Dr.ssa Maria Grazia Capitoli
 Trasmessa a mezzo e-mail:
claudia.debenedictis@aslchieti.it
antonella.donofrio@aslchieti.it
tommaso.iantomasi@asl2abruzzo.it

OGGETTO: Fondo rischi Bilancio d'esercizio 2014 (attività preliminari). Rif. Vs. nota prot. n. 14185U15-CH del 18.03.2015.-

In riscontro alla Vs. nota in data 18.03.2015, n. prot. 14185U15, si comunica che, alla luce dei dati in possesso di questo Ufficio, l'ammontare del fondo rischi per l'anno 2014, tenuto conto, tra l'altro, delle azioni giudiziarie tuttora pendenti (v. allegato 1) è prudenzialmente stimabile in circa **€/000 18.600** per tutte le ragioni e le tipologie di contenzioso che di seguito si esplicitano.

In particolare, si ritiene opportuno evidenziare che tale determinazione del fondo rischi, stimata come sempre secondo criteri assolutamente prudenziali, è stata effettuata avendo in considerazione non solo rischi connotati da un alto grado "probabilistico" di soccombenza, ma anche quelli "potenziali" ovvero solo "possibili" e comunque in ragione dell'entità e della diversa tipologia di contenzioso insorto e definitosi nel corso dell'annualità 2014, nonché della mutevolezza degli orientamenti giurisprudenziali intervenuti per materia e della conseguente probabilità di vittoria/soccombenza.

Ciò posto, si ritiene altresì necessario precisare che questa U.O.C., nella stima e nella determinazione delle somme da accantonare sul fondo rischi ed oneri ha ritenuto opportuno effettuare preliminarmente una ripartizione del contenzioso in essere al 31.12.2014 suddiviso per cd. "macroaree di riferimento" (Pubblico Impiego, Medicina Convenzionata, ritardato pagamento fornitori, Erogatori Privati, risarcimento danni per RCT non coperti da garanzia assicurativa e risarcimento danni per RCT riferito ed imputabile al periodo di vigenza della copertura assicurativa con la Compagnia FARO Spa, oggi in liquidazione coatta amministrativa) e valutando, per ognuna di esse, il valore presunto delle controversie e la probabilità di vittoria e/o soccombenza alla luce degli ultimi orientamenti giurisprudenziali già intervenuti per le singole materie di seguito meglio specificate.

a) Contenzioso relativo al Personale dipendente (Pubblico Impiego)

Tale voce di spesa deve tener conto, tra l'altro, del considerevole numero di controversie di natura giudiziale e stragiudiziale avviate dal personale dipendente per mancato pagamento di indennità a vario titolo maturate, per un ammontare complessivo stimabile in circa **€/000 2.700**.

In particolare, assumono rilievo le pretese economiche avanzate dal personale inquadrato nel profilo di Infermiere Generico per lo svolgimento di mansioni superiori riferite al profilo di Collaboratore Sanitario Professionale - Infermiere, come pure le richieste di pagamento di indennità accessorie formulate in particolar modo dal personale operante nei PP.OO. aziendali quali, a titolo esemplificativo e non esaustivo, quelle riferite alla vestizione/svestizione.

In proposito, va comunque evidenziato che rispetto alle rivendicazioni avanzate dai Medici ex Condotti in tema di mancato riconoscimento, con effetto retroattivo, dell'indennità di specificità medica, la Corte di Cassazione si è recentemente pronunciata in senso favorevole a questa Azienda, sicchè parte del fondo rischi imputato nel 2013 a tale voce può ritenersi ridotto delle corrispondenti quote.

Va del pari rimarcato come di recente, rispetto alle rivendicazioni intentate dalla Dirigenza Medica in materia di indennità di esclusività del rapporto, nonché di conferimento, mancata conferma e/o revoca incarichi, la giurisprudenza di merito, in ambito non solo regionale, abbia reiteratamente accolto le posizioni aziendali *ex adverso* dedotte, il che induce a formulare valutazioni prognostiche sull'esito dei giudizi ancora pendenti assolutamente positive in termini di riduzioni dei costi *ex ante* stimati.

Tali stanziamenti sono stati prudenzialmente determinati in considerazione delle alterne vicende giudiziarie, sicchè si ritiene congruo accantonare tale somma, precisando che tali importi sono da considerare inclusivi anche della somma pari ad € 500.000,00, da riferire a rischi solo possibili e non già altamente probabili.

b) Medicina Convenzionata

Per quanto attiene il contenzioso afferente tale branca, è da considerare il preoccupante grado di litigiosità manifestato dai Medici convenzionati, i quali periodicamente contestano la presunta non corretta applicazione dell'A.C.N. di categoria promuovendo numerosissime richieste monitorie, la cui entità economica, sia pur di non particolare rilevanza, rischia di incidere comunque in termini di spesa complessiva per circa €/**000 600**, somma quest'ultima non comprimibile anche in considerazione delle decisioni assunte dal Commissario *ad acta* per il Piano di Rientro nel corso del quinquennio 2008-2009-2010-2011-2012 in tema di *budget* di spesa regionale da destinare alla Medicina Convenzionata.

Invero, è notorio l'avvenuto contingentamento di voci di spesa, sia pure espressamente previste in sede di Accordo Integrativo Regionale, riferite ad indennità accessorie spettanti ai MMG ai fini dell'applicazione di una serie di istituti contrattuali, per cui è verosimile prevedere un mancato decremento del livello di litigiosità per le causali sopra descritte anche in considerazione dei non chiari rilievi forniti in merito dall'Ufficio del Sub Commissario, Dr.ssa Giovanna Baraldi, giusta nota prot. n. 104686/COMM. (v. allegato 2).

Con riferimento a tale tipologia di contenzioso, per l'anno 2014, questo è da considerare come ancora connotato da "alto" grado probabilistico di soccombenza e pertanto sono stati previsti importi sufficienti a fronteggiare tali rischi, così da scongiurare "la possibilità di subire perdite addizionali rispetto agli ammontari stanziati".

c) Ritardato pagamento ditte fornitrici

Di particolare rilievo, sono altresì gli oneri derivanti dal ritardato pagamento delle ditte fornitrici di beni e servizi, le quali, oltre al fatturato, richiedono, in caso di ritardato o mancato pagamento, il saldo degli interessi moratori nonché delle spese legali con l'effetto di determinare la considerevole lievitazione dei costi complessivi.

Alla data del 31.12.2014, il dato complessivo dell'insoluto risultava essere pari a €/**000 250.917**, di talchè è prudenziale accantonare al riguardo la somma di €/**000 1.600** a titolo di spese legali e ulteriori occorrenze di legge, e ciò al netto delle ulteriori e specifiche quote stanziare in separati fondi per le causali di cui al D.Lgs. n. 231/2001 e s.m.i..

L'entità di quanto accantonato per detta causale è da considerarsi come congruo e coerente stante le azioni poste in essere da questa U.O.C., d'intesa con la U.O.C.

Contabilità e Bilancio e le altre UU.OO. aziendali e sulla quale linea si intende comunque proseguire, volte a definire in via transattiva le posizioni debitorie e a deflazionare pertanto il ricorso da parte dei fornitori a procedimenti monitori ed esecutivi che andrebbero a generare maggiori oneri per l'Azienda.

d) Contenzioso con gli Erogatori Privati

Per quanto riguarda le posizioni di credito vantate dalle strutture private accreditate si evidenzia che anche nel corso del 2014 sono stati definiti in via conciliativa numerosi contenziosi derivanti dalla mancata sottoscrizione dei contratti per le annualità 2008-2009.

Resta sempre fermo, tuttavia, il complesso contenzioso già in essere con la Curatela del Fallimento Villa Pini, i cui esiti, stante la stretta correlazione delle questioni in oggetto di causa con i procedimenti penali riguardanti gli ex legali rappresentanti delle società fallite, nonostante le pronunce già intervenute in primo grado di giudizio, appaiono tuttavia comunque incerti e di difficile scrutinio.

In ragione di ciò e tenuto conto dei giudizi ancora pendenti avanti il Tribunale di Chieti nonché delle numerose richieste di pagamento maggiorate di interessi e spese legali ad oggi notificate dai titolari di tali strutture, si ritiene di dover prudenzialmente prevedere quale voce di rischio un importo pari almeno a **€/000 1.000**, ulteriore rispetto alle somme già debitamente contabilizzate in Bilancio e finalizzate al pagamento delle sole prestazioni rese in via ordinaria.

Nonostante quanto sopra rappresentato, va poi evidenziata la confortante e decisiva conclusione dei plurimi giudizi avanti il CdS incardinati dagli Erogatori Privati con riguardo ai *budget* di spesa per l'anno 2008 il cui esito - del tutto infausto per i predetti - non solo ha l'effetto di ancorare le previsioni di spesa ai limiti di bilancio all'epoca certificati, ma induce anche a valutare positivamente i restanti numerosi contenziosi ancora aperti sul punto, e ciò a fronte dei *budget* di spesa imposti dal Piano di Risanamento ed al persistere della controversa questione legata alla asserita debenza delle c.d. somme rese in *extrabudget*.

Alla luce di tali favorevoli arresti giurisprudenziali, recentemente intervenuti riguardo alla intangibilità e retroattività dei tetti di spesa unilateralmente determinati a livello regionale, l'esito dei rispettivi giudizi ha avuto l'effetto non solo di ancorare le previsioni di spesa ai limiti di bilancio all'epoca certificati, ma induce anche a valutare positivamente i restanti numerosi contenziosi ancora pendenti.

e) Risarcimento danni per RCT non coperta da garanzia assicurativa

Occorre annoverare tra i fondi da accantonare anche quelli già oggetto di copertura assicurativa, laddove le polizze riferibili agli esercizi pregressi risultano essere connotate da massimali non congrui rispetto alle voci di danno attualmente liquidate in sede di giudizio.

Invero in tale ipotesi, nonostante i danni cagionati a terzi siano stati all'epoca debitamente assicurati, i massimali relativi al periodo 1995/2004 si palesano del tutto carenti rispetto all'attuale potenziale rischio risarcitorio il cui ammontare potrebbe essere quantificato in misura assai superiore ai massimali previsti.

Inoltre è necessario sottolineare che il massimale previsto dal contratto assicurativo per Responsabilità Civile verso Terzi n. 028/00289022 (rinumerato 028/00300835), stipulato con la compagnia Assitalia per il periodo dal 31.12.2004 al 31.12.2007, per i sinistri "pregressi" (ovvero richieste di risarcimento presentate durante il periodo di efficacia del contratto in relazione a fatti verificatisi in data antecedente l'effetto del contratto) risulta quasi esaurito, di talchè l'importo residuo posto a riserva della compagnia per tali sinistri resta a carico dell'Azienda, così come comunicato dalla compagnia assicuratrice di riferimento (v. allegato 3).

Va infine evidenziato che nello stanziamento di cui alla presente voce è ricompreso il risarcimento danni non coperto da garanzia assicurativa e quindi gravante direttamente in capo all'Azienda in ragione dell'istituto della franchigia fissa e di quella aggregata previste nel contratto in essere con l'attuale Compagnia Assicuratrice.

Tale specifico stanziamento, quindi deve essere ragionevolmente stimato in €/**000 5.000** e che tale importo è inclusivo, per una somma pari ad € 1.500.000,00 circa, di quote a copertura anche dei rischi di soccombenza solo "possibili".

Tale valore è stato valutato sulla scorta della "sinistrosità" riferita agli esercizi pregressi, nonché in ragione dell'istituto della franchigia fissa e di quella aggregata previste nel contratto in essere con l'attuale Compagnia Assicuratrice, della fluttuante mutevolezza degli orientamenti giurisprudenziali in tema di cd. personalizzazione delle voci di danno e comunque, in via prudenziale, delle possibili ed ipotetiche future richieste risarcitorie per sinistri cd. "dormienti", rispetto ai quali ne appare tuttavia di difficile determinazione la stima in ordine al grado "probabilistico" di soccombenza.

f) **Liquidazione coatta FARO s.p.a.**

Ulteriore e ponderata considerazione merita infine la circostanza che la compagnia assicuratrice Faro S.p.A., contraente della polizza per Responsabilità Civile verso Terzi della ex Asl di Chieti per il periodo dal 30.04.2008 al 31.12.2011, con decreto del Ministero dello Sviluppo Economico in data 28.07.2011, pubblicato nella G.U. n. 185 del 10.08.2011, è stata posta in liquidazione coatta amministrativa.

In ragione di quanto sopra, relativamente al periodo dal 20.11.2011 al 31.12.2011, ai sensi dell'art. 169 del Codice delle assicurazioni, questo Ente risulta esposto in via diretta rispetto a tutti i sinistri già denunciati.

Al riguardo, va precisato che:

1. questa Azienda ha opportunamente e tempestivamente provveduto alla insinuazione nello stato passivo della sopra citata procedura concorsuale per un importo pari ad € 25.523.985,84;
2. questa U.O.C., con precedente nota prot. n. 20788U13-CH del 20.03.2013, aveva già reputato ragionevole prevedere un fondo per tale causale di rischio prudenzialmente stimabile all'epoca in €/**000 12.000** nel Bilancio dell'anno 2012;
3. nel corso dell'anno 2014 sono state definite, in virtù di statuizioni giudiziarie e/o definizioni transattive, varie posizioni assicurative oggetto della insinuazione allo stato passivo di Faro per un importo complessivo pari ad € 1.285.472,59;
4. nel corso del 2014, sono tuttavia state intraprese azioni giudiziarie relative a richieste risarcitorie ricomprese nel periodo di gestione della FARO Spa, nonché a sinistri verificatisi sui precedenti contratti assicurativi (Assitalia-Generali-Nuova Tirrena), per valori indeterminati e oggi comunque non esattamente determinabili.

Tutto ciò posto, va altresì considerato che la conclusione della procedura concorsuale di che trattasi, nell'ambito della quale questo Ente esercita le proprie prerogative quale creditore di rango privilegiato, appare quanto mai complessa ed articolata ed i relativi esiti, in termini di recupero delle somme dovute, del tutto incerti e difficilmente valutabili a tutt'oggi.

Purtuttavia, con riferimento a tale procedura concorsuale, si evidenzia che, dall'esame dello stato passivo della LCA ed in ragione del giudizio di opposizione nel quale l'Azienda a raggiunto un accordo con la Procedura concorsuale, i sinistri insinuati al passivo della LCA risultano ammontare a:

- € 18.456.726,00 in via condizionata per indennizzi sinistri garanzie indirette;
- € 46.574,00 in via definitiva per indennizzi sinistri garanzie indirette;
- € 638.775,20 che verrà ammesso in via definitiva per indennizzo sinistro garanzie indirette, all'esito del giudizio di opposizione al passivo;
- € 7.176,00 in via definitiva per indennizzi sinistri garanzie dirette;
- € 227.805,73 in via definitiva per rimborso premi;

sicchè, in ragione di tanto, l'importo ammesso in passivo risulta essere pari a complessivi € 19.377.056,93.

Ciò posto, per ciò che attiene tale tipologia di contenzioso, è stata cura di questa U.O.C. includere, nell'ambito delle stime di rischio, anche le ipotesi di soccombenza solo "possibili". Pertanto, a fronte dei 12.000.000,00 di euro all'epoca accantonati per la medesima causale, la somma di € 3.000.000,00 circa è riferibile ai rischi solo "possibili" anziché "probabili".

In particolare, nella valorizzazione di tale voce, è stata effettuata una ponderata valutazione sulla scorta dei sinistri già denunciati alla data del 31.12.2014, delle relative somme per cui questa Azienda ha già opportunamente e tempestivamente provveduto alla insinuazione nello stato passivo nella rispettiva procedura concorsuale e della conseguente possibilità di recupero, nonché della definizione giudiziaria e/o transattiva nel corso della medesima annualità di varie posizioni e comunque, in via prudenziale, delle possibili ed ipotetiche future richieste risarcitorie per sinistri cd. "dormienti", rispetto ai quali ne appare tuttavia di difficile determinazione la stima in ordine al grado "probabilistico" di soccombenza.

La determinazione e valorizzazione di tale voce, così come quella di cui al precedente punto sub e), è stata altresì stimata anche alla luce della recente sentenza del Tribunale di Chieti n. 245/2014, con la quale l'adita A.G.O., nel richiamare le decisioni della Corte di Cassazione n. 9198/99, n. 24791/08 e n. 11621/11 in ordine alla specifica problematica della responsabilità medica in caso di rapporto convenzionale tra strutture del SSN e Università, ha pienamente aderito e fatto proprio il principio per cui *"Nel caso in cui un paziente sia ricoverato in una struttura sanitaria gestita, in virtù di apposita convenzione, da un soggetto diverso dal proprietario, dei danni causati dai medici ivi operanti è tenuto a rispondere il soggetto che ha la diretta gestione dell'ospedale, e non il proprietario, in quanto è col primo e non col secondo che il paziente stipula, per il solo fatto dell'accettazione nella struttura, il contratto atipico di ospedalità"* e, per l'effetto, ha dichiarato il difetto di legittimazione passiva dell'Azienda e conseguentemente accertato e dichiarato la responsabilità del Sanitario coinvolto e chiamato in causa condannandolo al risarcimento dei danni in favore degli attori.

Alla luce di tutto quanto precede e sulla scorta delle imprevedibili circostanze per come sopra tutte enumerate, si ritiene che, in via prudenziale, possa essere mantenuta accantonata la somma di **€/000 7.700** sul Bilancio 2014.

Tutto ciò precisato, nel sottolineare come l'utilizzazione del fondo rischi per l'anno 2014 abbia prodotto un'erosione dello stesso pari a € 9.360.720,99 (vd. allegato 4), sicchè residua una somma pari ad € 11.739.279,01, si reputa opportuno integrare il fondo in questione attraverso un ulteriore accantonamento pari ad € 6.860.720,99, così come in premessa già evidenziato ed ottenere, quindi, un importo complessivo del fondo pari ad **€/000 18.600**.

1) RATEI PASSIVI

Non sussistono costi riferiti a questa Unità Operativa sostenuti nel corso dell'anno 2014 ricadenti nella competenza economica di anni successivi.

2) RISCONTI ATTIVI


Non sussistono costi riferiti a questa Unità Operativa sostenuti nel corso dell'anno 2014 ricadenti nella competenza economica di anni successivi.

3) PARTECIPAZIONI FINANZIARIE


Con riferimento al Bilancio delle Società partecipate "Impiantistica e Antinfortunistica S.r.L., Service S.r.L. e ASL Service S.r.L." si sottolinea che questo Ufficio scrivente non ha mai curato gli atti amministrativi relativi ai rapporti con le predette Società.

Nel restare a disposizione per eventuali ulteriori chiarimenti, si porgono distinti saluti.

Il Dirigente Amministrativo
(Dr. Antonio SCIORILLI)



Il Direttore U.C.D. Affari Generali e Legali
(Dr. Stefano SPADANO)



All.ii: ut supra




REGIONE ABRUZZO
AZIENDA SANITARIA LOCALE 2
LANCIANO – VASTO – CHIETI



RELAZIONE SULLA GESTIONE ANNO 2014

1. Criteri generali di predisposizione della relazione sulla gestione.....	3
2. Generalità sull'organizzazione dell'azienda, sul territorio servito e sulla popolazione assistita... 	3
3. Generalità sull'organizzazione dei servizi	14
I Dipartimenti sanitari.....	15
I Dipartimento dell'area professionale tecnico-amministrativa	15
Gli Ambiti Strutturali di coordinamento (ASC).....	15
Le Linee di Produzione	16
3.1. Assistenza Ospedaliera	17
3.2. Assistenza Territoriale	26
3.3. Prevenzione: l'organizzazione.	30
3.4. Prevenzione: i progetti.	32
1) Gioca la carta del cuore: aumentare la conoscenza del rischio cardiovascolare estendendo l'utilizzo della carta del rischio	38
2) Guida senza alcool.....	39
3) Coltiviamo la Sicurezza	40
4) Costruire un mondo Sicuro	42
5) Casa Sicura	43
6) Raggiungere e Mantenere le Coperture vaccinali nei confronti delle malattie per cui si è posto l'obiettivo dell'eliminazione o del significativo contenimento	44
7) Educazione all'affettività e prevenzione HIV	50
8) Respiro Libero "ESA" (educazione sanitaria per allergie) sulla conoscenza, prevenzione e cura delle patologie allergiche durante l'età evolutiva.....	50
9) Ridurre il rischio di malattie trasmesse da alimenti mediante il potenziamento del controllo rispondenti ai criteri di graduazione del rischio	51
10) Miglioramento della qualità delle acque destinate ad uso umano.....	55
11) Prevenzione e modifica in età prescolare e scolare (3-11 anni) di comportamenti alimentari scorretti per contrastare sovrappeso ed obesità	56
12) Non mandare in fumo la tua gioventù: UNPLUGGET un progetto scolastico mirato alla prevenzione dell'uso di tabacco.....	57
13) L'incremento dell'attività fisica nella popolazione giovanile progetto MOVIMENTIAMOCI	58
14) Aumentare l'estensione del programma di screening del cancro della cervice uterina e contrastare lo screening opportunistico, proponendo alternative (self sampling a domicilio)	59
15) Aumentare l'estensione del programma e contrastare lo screening opportunistico del cancro del colon retto, proponendo alternative	61
16) Aumentare l'estensione del programma di screening del cancro della mammella, contrastare lo screening opportunistico, proponendo alternative	62
17) Ridurre il rischio cardiovascolare attraverso la definizione e standardizzazione di percorsi integrati per l'ipertensione arteriosa	65
18) IGEA - Migliorare la diagnosi precoce, la gestione del paziente e l'offerta assistenziale per il diabete	66
19) Prevenzione della carie in età evolutiva con particolare riguardo ai bambini frequentanti la III classe della scuola elementare.....	66
20) Prevenzione delle disabilità da disturbi nutrizionali e da scarsa attività motoria negli anziani: Colori in movimento"	67
21) Attivazione del sistema di sorveglianza sulla popolazione ultra 64enne "Passi d'Argento"	68
4. La gestione economico-finanziaria dell'Azienda	70
4.1. Relazione di sintesi sul grado di raggiungimento degli obiettivi economico-finanziari per l'esercizio 2014.....	73
5 Ripiano delle Perdite.....	77

1. Criteri generali di predisposizione della relazione sulla gestione 140

La presente relazione sulla gestione, che correda il bilancio di esercizio 2014, viene redatta nel rispetto delle disposizioni di cui al codice civile, al D.Lgs. 118/2011 e nel rispetto dei principi contabili (OIC).

In particolare essa contiene tutte le informazioni necessarie per fornire una rappresentazione esaustiva della gestione sanitaria ed economico-finanziaria dell'esercizio 2014 della ASL 02 Lanciano Vasto Chieti.

2. Generalità sull'organizzazione dell'azienda, sul territorio servito e sulla popolazione assistita.

L'Azienda Sanitaria Locale 02 Lanciano Vasto Chieti svolge funzioni di analisi dei bisogni di salute e della domanda di servizi sanitari che soddisfa attraverso l'erogazione diretta di servizi di prevenzione, diagnosi cura e riabilitazione ovvero avvalendosi di soggetti accreditati con la ASL stessa, secondo i principi di appropriatezza previsto dalla normativa vigente e nell'ambito delle compatibilità economiche derivanti dal sistema di finanziamento regionale.

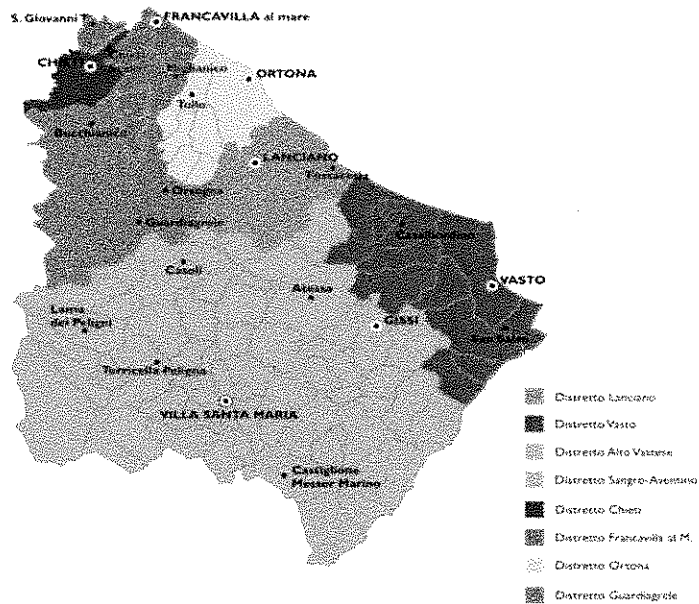
L'Azienda, nell'espletamento della primaria funzione pubblica di tutela della salute, nel rispetto del principio di libera scelta del cittadino, si impegna a creare condizioni di effettiva equità nell'accesso e fruizione di servizi per tutti i cittadini, esercitando le funzioni di controllo e di verifica sulle prestazioni offerte e monitorandone la qualità e l'appropriatezza. L'Azienda, per il raggiungimento delle proprie finalità, promuove e sviluppa un modello di cura basato sul primato della persona e sulla continuità assistenziale, incentrato sulla verifica della qualità e l'appropriatezza dei servizi e delle prestazioni resi ai cittadini, controllando che essi siano improntati ai principi della personalizzazione e umanizzazione dei trattamenti, affinché siano rispettati i bisogni e le esigenze assistenziali di ciascun utente che accede ai servizi sanitari.

Le attività dell'azienda sono svolte nel rispetto dei seguenti principi:

- ✓ Centralità del paziente-utente
- ✓ Continuità dei percorsi di cura intesi come quell'insieme in tutte le fasi del percorso di cura e il miglioramento dell'accessibilità ai servizi nei quali i cittadini sono orientati e guidati verso le risposte più adeguate ai bisogni di salute;
- ✓ Approccio professionale di tipo multidisciplinare e orientamento alla socializzazione
- ✓ Apertura alla ricerca e alla collaborazioni con altre istituzioni nel settore dell'assistenza sanitaria e sociosanitaria
- ✓ Trasparenza quale garanzia della circolazione delle informazioni di tutti i processi sia clinico assistenziali che organizzativo-gestionali
- ✓ Sicurezza degli utenti e degli operatori

La ASL Lanciano Vasto Chieti opera su un territorio coincidente con la provincia di Chieti, con una popolazione complessiva di 393.734 abitanti (bilancio demografico ISTAT al 01/01/2015), distribuiti in 104 comuni, aggregati in n. 8 distretti:





	Distretto	Maschi	Femmine	popolazione
1	Vasto	41.707	43.740	85.447
2	Chieti	25.006	27.557	52.563
3	Francavilla al mare	27.446	28.678	56.124
4	Ortona	17.394	18.281	35.675
5	Lanciano	30.106	31.837	61.943
6	Sangro-Aventino	25.604	26.732	52.336
7	Guardiagrele	15.894	16.762	32.656
8	Alto Vastese	8.221	8.769	16.990
	totale	191.378	202.356	393.734

La distribuzione della popolazione per fasce di età nell'anno 2014, è la seguente:

fascia	Dati		
	Maschi	Femmine	Totale
0-13	24.083	22.462	46.545
14-64	127.564	129.144	256.708
65-74	20.394	22.028	42.422
75 e oltre	19.337	28.722	48.059
Totale complessivo	191.378	202.356	393.734

Dalle tabelle e grafici sotto riportati che rappresentano la situazione della popolazione assistita dalle quattro ASL abruzzesi risultano evidenti le maggiori dimensioni della ASL 02.

142

La popolazione assistita dalla ASL 02 Lanciano Vasto Chieti esente da ticket, nell'esercizio 2014, è pari a 143.419 (per motivi di età, reddito, e per altri motivi).

Riepilogo Assistiti Esenti

Periodo 2014

Regione : 130 - Abruzzo

	Assistiti Esenti	Posizioni Esenti (*)	Assistiti	% Assistiti Esenti sul Totale
201 ASL 1 AVEZZANO-SULMONA-L'AQUILA	101.334	157.825,33	294.291	34,43%
202 ASL 2 LANCIANO-VASTO-CHIETI	143.419	235.095,67	384.656	37,28%
203 PESCARA	111.786	176.909,58	318.377	35,11%
204 TERAMO	105.565	162.535,67	305.575	34,55%
Totale	462.104	732.366	1.302.898	35,47%

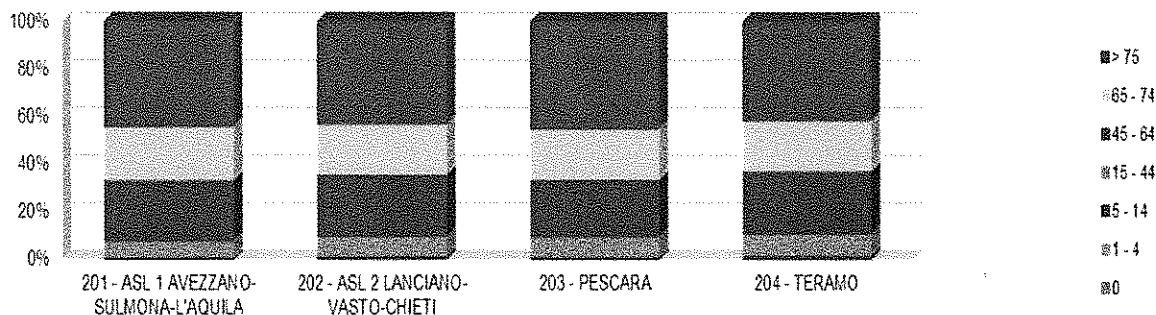
(*) Le posizioni si riferiscono alle seguenti tipologie di esenzione: condizione, malattia rara, reddito (codice esenzione E01, E02, E03, E04 post DM 11/12/2009), patologia, invalidi di guerra e tipologia non disponibile

Tipologia Esenzioni per Fascia d'Età

Periodo 2014

Regione : 130 - Abruzzo

	Assistiti esenti per condizione														Totale Posizioni Esenti
	0		1-4		5-14		15-44		45-64		65-74		>75		
	F	M	F	M	F	M	F	M	F	M	F	M	F	M	
ASL 1 AVEZZANO-SULMONA-															25.699
201 L'AQUILA	-	1	10	16	101	172	710	980	3.060	3.634	2.763	2.863	7.364	3.926	
202 ASL 2 LANCIANO-VASTO-CHIETI	-	2	21	42	137	256	860	1.166	2.970	3.721	2.342	2.940	6.618	4.299	25.372
203 PESCARA	1	1	22	26	128	181	811	1.176	2.728	3.225	2.588	2.551	7.067	3.943	24.448
204 TERAMO	1	1	21	26	142	261	813	998	2.645	2.983	2.120	2.222	5.498	3.193	20.925
Totale	2	4	74	111	609	870	3.193	4.321	11.403	13.663	9.812	10.577	26.547	15.361	96.345

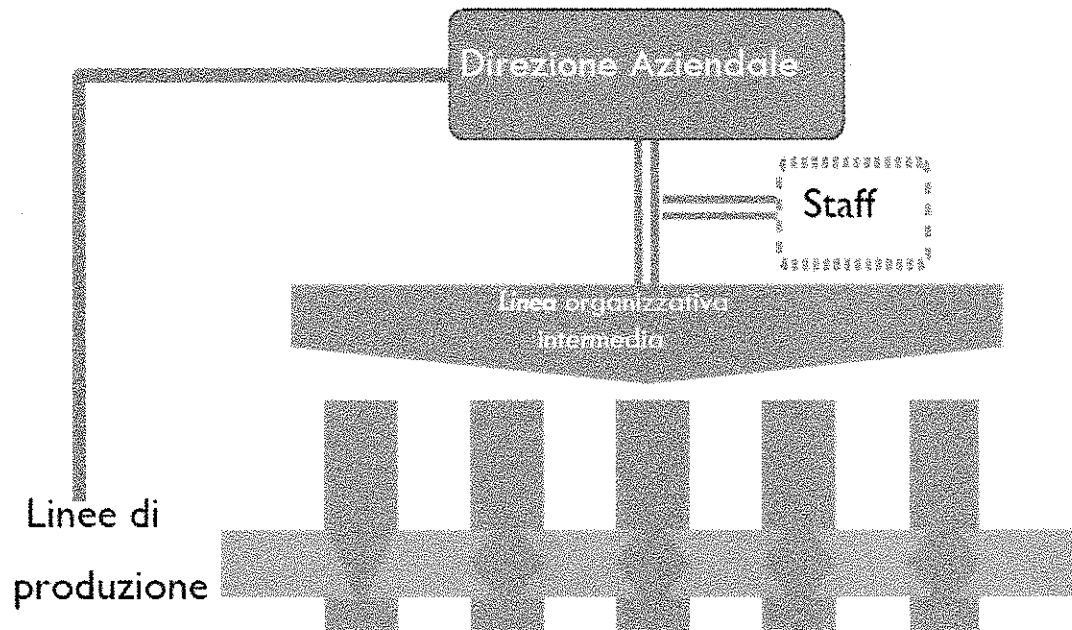


I dati relativi alla popolazione assistita dalla ASL 02 Lanciano Vasto Chieti, che risultano dall'Agenzia delle Entrate e sopra riportati, differiscono da quelli ISTAT pari a 393.734 unità, rappresentati per la ripartizione della popolazione per distretto.

143

La ASL 02 Lanciano Vasto Chieti, nel rispetto dei principi introdotti dal Dlgs 229/99, è dotata di una struttura organizzativa basata sul principio della chiara ed univoca attribuzione alle unità organizzative delle funzioni e delle risorse disponibili.

Nella dimensione verticale, la struttura organizzativa risponde ad un principio di articolazione della generale funzione di Governo per macro ambiti gestionali identificando i dipartimenti ed i distretti quali linee intermedie dell'organigramma.



L'Azienda Sanitaria Locale 02 Lanciano Vasto Chieti ispira la propria organizzazione a criteri di:

- Delega e responsabilizzazione diffusa
- Valorizzazione dell'autonomia gestionale di ciascuna articolazione organizzativa e dell'autonomia professionale dei singoli operatori
- Di orientamento alla flessibilità, all'innovazione e al miglioramento continuo. Ciò si traduce in un assetto di Governance che prevede l'attribuzione e la delega esplicita dei poteri, l'assegnazione di obiettivi e la predisposizione di sistemi di controllo funzionali:
- Al coinvolgimento e alla responsabilizzazione dei singoli operatori nella gestione aziendale
- Alla valutazione dei risultati conseguiti rispetto agli obiettivi assegnati

L'assetto organizzativo aziendale è definito

- Dalla struttura Organizzativa che individua i criteri di specializzazione divisione del lavoro, gli ambiti correlati di autonomia e responsabilità organizzativa, le relazioni gerarchiche e le altre relazioni organizzative
- Dall'insieme dei Meccanismi operativi, ossia dai sottosistemi (metodologie e strumenti) che svolgono il ruolo di attivatori e facilitatori del buon funzionamento della struttura organizzativa.

Tra questi una particolare attenzione è attribuita ai sottosistemi di

- Pianificazione strategica
- Programmazione, budgeting e controllo della gestione
- Governo clinico e dei Processi
- Audit interno
- Informativo
- Gestione del personale

- Valutazione e incentivazione
- Formazione e sviluppo delle professionalità
- Comunicazione interna ed esterna

144

L'assetto organizzativo attuale è la risultante di lungo processo che con provvedimenti successivi ha comportato la rimodulazione delle strutture Dipartimentali, delle Strutture complesse (UOC), delle strutture semplici (UOSD e UOS) e di tutti gli incarichi dirigenziali. Il processo iniziato nel 2011 (Delibera n° 1011 del 2010) fino a tutto il 2014 con le Delibere n° 1470 del 2013 e n. 890 del 2014 hanno radicalmente ridisegnato la rete dei servizi sanitari della Provincia.

In dettaglio, la tabella seguente da evidenza della importante riduzione operata nelle strutture aziendali:

RIORGANIZZAZIONE UU.OO.				
	UU.OO.da pregressi Atti Aziendali (ex ASL Chieti e ex ASL Lanciano-Vasto)	Atto Aziendale (delibera n. 1460/2011)	Standard Comitato LEA 26/3/2013	Atto Aziendale (delibera 890/2014)
UOC Ospedaliere Sanitarie	157	117	61	61
UOC Non Ospedaliere Sanitarie			43	23 + 2 *
UOC Non Ospedaliere PTA e Staff				16
UOSD	27	47	137	46
UOS	189	148		90

(*) a scadenza

Con tutta evidenza, i corposi e per certi versi eccezionali interventi sulle strutture operative, per altro in corso di ulteriore affinamento, associati ad una riduzione dei posti letto in conformità agli standard nazionali e regionali, produrrà i maggiori e più significativi effetti economici in termini di riduzione stabile dei costi fissi e variabili nel medio termine.

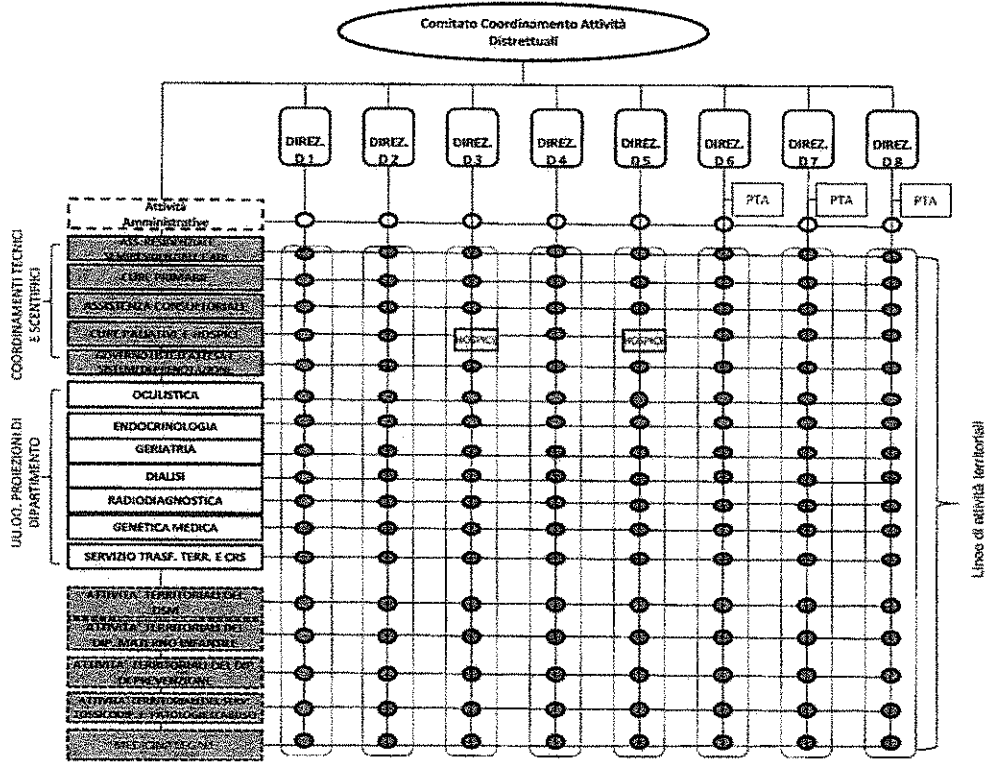
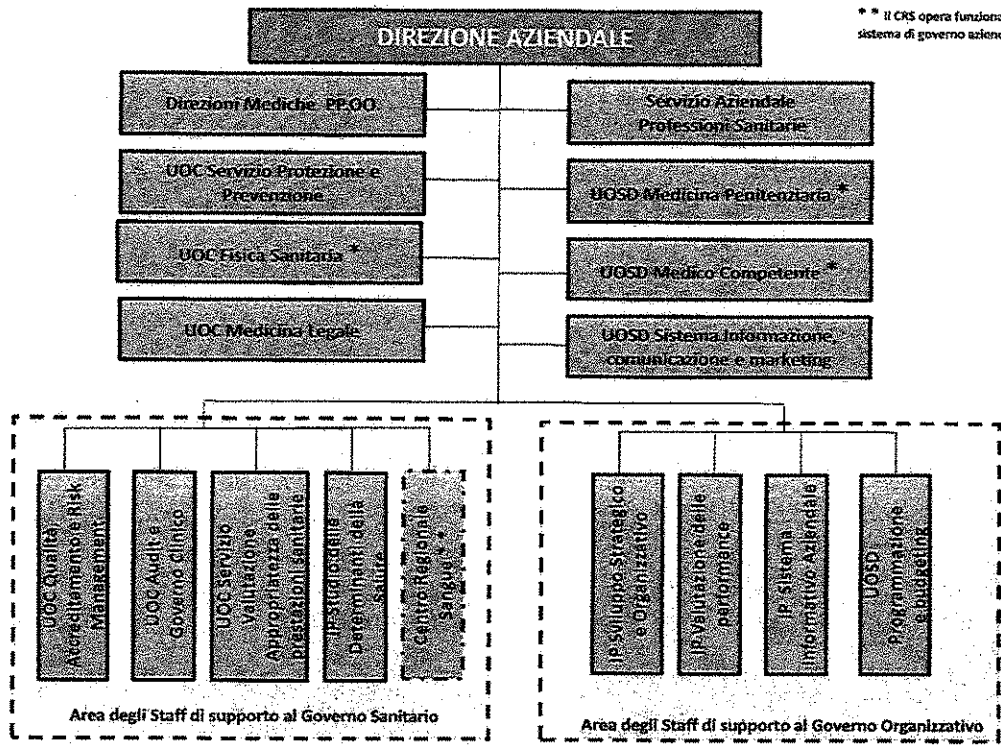
L'assetto al 31/12/2014 è rappresentato nelle Tabelle che seguono, riferite a:

- Direzione aziendale e funzioni di staff
- Organizzazione territoriale
- Piano UOC, UOSD e UOS aziendale complessivo

Staff di Direzione

* UU.OO specificatamente dipendenti dalla Direzione Sanitaria Aziendale

** Il CRS opera funzionalmente con sistema di governo aziendale



Disciplina	STRUTTURE COMPLESSE SANITARIE OSPEDALIERE							TOTALI UOC	NOTE
	CHIETI	ORTONA	GUARDIAGRELE	LANCIANO	VASTO	ATESSA	UOC di valenza aziendale		
DIPARTIMENTO MEDICO								24	
MEDICINA FISICA RIABILITATIVA						Medicina Fisica Riabilitativa		1	
GASTROENTEROLOGIA					Gastroenterologia			1	
MALATTIE INFETTIVE	Clinica di Malattie Infettive							1	
DERMATOLOGIA	Clinica Dermatologica							1	
NEUROLOGIA	Clinica Neurologica			Neurologia				2	La UOC di Neurologia di Lanciano comprende la "Stroke Unit"
NEFROLOGIA E DIALISI	Clinica Nefrologica e Dialisi							1	Le attività di Dialisi di Vasto sono ricomprese nella UOC non ospedaliera "Dialisi aziendale", mentre i p.l. di nefrologia sono ricomresi in area medica
MEDICINE	Clinica Medica			Medicina Interna	Medicina Interna	Medicina Interna		4	
	Programma attività di medicina per intensità di cure ed indirizzo geriatrico							0	
GERIATRIA		Clinica Geriatrica				Geriatrica		2	La Clinica geriatrica è temporaneamente collocata nel P.O. Ortona fino al ripristino dei corpi C.F. del P.O. Chieti
PNEUMOLOGIA	Pneumologia							1	
DIPARTIMENTO CHIRURGICO								14	
CHIRURGIA GENERALE	Clinica Chirurgica ad indirizzo toracico	Chirurgia Generale ad indirizzo oncologico		Chirurgia Generale	Chirurgia Generale			5	
	Patologia Chirurgica							0	(**) diventerà UOC a direzione ospedaliera alla cessazione del servizio del Direttore dell'attuale Programma
		Programma di Chirurgia senologica (**)						0	
OCULISTICA	Clinica Oftalmologica			Oculistica				2	
ORL	Clinica Otorinolaringoiatrica				Otorinolaringoiatria			2	
ORTOPEDIA	Clinica Ortopedica e Traumatologica			Ortopedia e traumatologia	Ortopedia e traumatologia			3	
UROLOGIA	Programma di urologia, andrologia e Identità di genere				Urologia			1	
ODONTOSTOMATOLOGIA	Clinica Odontostomatologica							1	
DIPARTIMENTO CUORE								6	
CARDIOCHIRURGIA	Clinica Cardiocirurgica							1	
CARDIOLOGIA	Programma di cardiopatia ischemica cronica							0	
	Cardiologia - UTIC			Cardiologia - UTIC	Cardiologia - UTIC			3	
CHIRURGIA VASCOLARE	Chirurgia Vascolare							1	
TIC	Anestesia e T.A.C.							1	
DIPARTIMENTO EMERGENZA ACCETTAZIONE								3+1*	
MEDICINA E CHIR. D'ACCETTAZ. ED URGENZA	Med. e Chir. d'Acc. Urg.	Med. e Chir. d'Acc. Urg.	Med. e Chir. d'Acc. Urg. (**)	Med. e Chir. d'Acc. Urg.	Med. e Chir. d'Acc. Urg.			4+1*	(**) Fino alla riconversione del P.O. di Guardiagrele in PTA
ANESTESIA E TERAPIA INTENSIVA	Anestesia e Terapia Intensiva			Anestesia e Terapia Intensiva	Anestesia e Terapia Intensiva			3	
DIPARTIMENTO ONCOLOGICO								5	
ONCOLOGIA	Clinica Oncologica			Oncologia				2	
ANATOMIA PATOLOGICA	Anatomia Patologica			Anatomia Patologica				2	
PATOLOGIA CLINICA				Screening cervicocarcinoma e citodiagnostica (**)				1	(**) A scadenza dalla data di scadenza incarico Direttore UOC
DIPARTIMENTO DI RADIOLOGIA E RADIOTERAPIA CLINICA								5	
RADIOLOGIA	Radiodiagnostica			Radiodiagnostica	Radiodiagnostica			3	
MEDICINA NUCLEARE						Medicina Nucleare aziendale		1	
RADIOTERAPIA	Radioterapia							1	
DIPARTIMENTO SALUTE MENTALE								1	
PSICHIATRIA	Clinica Psichiatrica (**)							1	(**) da trasferire nel P.O. di Chieti sulla base delle indicazioni regionali
DIPARTIMENTO MATERNO-INFANTILE								5	
OSTETRICIA E GINECOLOGIA	Clinica Ostetrica Ginecologica			Ostetrica e Ginecologia	Ostetrica e Ginecologia			3	
PEDIATRIA	Clinica Pediatrica			Pediatria e Nido				2	
TIN	Neonatalogia e T.I.N.							1	
AREA SERVIZI DI SUPPORTO								3	
MEDICINA TRASFUSIONALE						Servizio Immunotrasfusionale aziendale		1	
FARMACIA OSPEDALIERA						Farmacia Ospedaliera aziendale		1	
PATOLOGIA CLINICA	Programma Biologia Molecolare Clinica e Predittiva							0	
						Patologia Clinica aziendale		1	
TOTALE STRUTTURE COMPLESSE OSPEDALIERE								61	

Struttura a gestione ospedaliera

STRUTTURE COMPLESSE NON OSPEDALIERE SANITARIE									note
Disciplina	CHIETI	ORTONA	FRANCAVILLA AL MARE	LANCIANO	VASTO	ATESSA	UOC di valenza aziendale	TOTALI UOC	
DIREZIONE AZIENDALE									4
DIREZIONE MEDICA DI P.D.	Direzione Medica			Direzione Medica				2	
PROFESSIONI SANITARIE							Servizio Aziendale Professioni Sanitarie	1	
MEDICINA LEGALE							Medicina Legale	1	
DIPARTIMENTO SALUTE MENTALE									2
PSICHIATRIA	Centro Salute Mentale				Centro Salute Mentale			2	
DIPARTIMENTO DI PREVENZIONE									6+2*
SERVIZIO DI SANITA' ANIMALE							Servizio di sanità animale	1	
							Randagismo, Ig. Urb. Veterinaria e tutela degli animali d'affezione...(*)	1*	* A scadenza dal 1° dicembre 2014
SERVIZIO IGIENE DEGLI ALIMENTI ORIG. ANIMALE							Servizio di igiene della produzione, trasformazione, commercializzazione, conservazione e trasporto degli alimenti di origine animale e loro derivati	1	
SERVIZIO IGIENE ALLEVAMENTI E PRODUZ. ANIMALE							Servizio di igiene degli allevamenti e delle produzioni zootecniche	1	
							Acque marine, mitilicoltura e controllo ufficiale nella Produzione Primaria e Vendita diretta dei prodotti di origine animale (*)	1*	* A scadenza dal 1° ottobre 2014
SERVIZIO EPIDEMIOLOGIA E SANITA' PUBBLICA							Servizio di Igiene, Epidemiologia e Sanità Pubblica	1	
SERVIZIO TUTELA DELLA SALUTE LUOGHI DI LAVORO							Servizio di Prevenzione e sicurezza degli ambienti di lavoro	1	
SERVIZIO IGIENE DEGLI ALIMENTI							Servizio di Igiene degli alimenti e della nutrizione	1	
STRUTTURE COMPLESSE NON OSPEDALIERE SANITARIE									
Disciplina	CHIETI	ORTONA	FRANCAVILLA AL MARE	LANCIANO	VASTO	ATESSA	UOC di valenza aziendale	TOTALI UOC	note
AREA TERRITORIO									11+3*
ORGANIZZAZIONE SERVIZI SANITARI DI BASE							SERT	1	
	NOD Chieti	NOD Ortona	NOD Francavilla al Mare	NOD Lanciano	NOD Vasto	NOD Sangro-Aventino		6	
MALATTE ENDOCRINE DEL RICAMBIO E NUTRIZIONE							Endocrinologia *	1*	* A scadenza dal 1° agosto 2015
OCULISTICA							Oculistica *	1	* A scadenza dalla data di scadenza incarico Direttore
NEFROLOGIA E DIALISI							Dialisi	1	
RADIOLOGIA							Radiodiagnostica	1	
GENETICA MEDICA							Genetica Medica	3	
MEDICINA TRASFUSIONALE							Servizio trasfusionale territoriale e CRS	1	
TOTALE STRUTTURE COMPLESSE NON OSPEDALIERE SANITARIE									23+4*

STRUTTURE COMPLESSE NON OSPEDALIERE AREA PROFESSIONALE-TECNICA-AMMINISTRATIVA e STAFF		note
DIPARTIMENTO GOVERNO DEI RAPPORTI ISTITUZIONALI E AMMINISTRAZIONE	6	
AFFARI GENERALI E LEGALI	1	
AMMINISTRAZIONE E SVILUPPO DELLE RISORSE UMANE	1	
GOVERNO ASSISTENZA SANITARIA DI BASE E SPECIALISTICA	1	
CONTABILITA' E BILANCIO	1	
GESTIONE ATTIVITA' AMMINISTRATIVE PP.OO.	1	
GESTIONE ACCORDI CONTRATTUALI CON GLI EROGATORI PRIVATI	1	
DIPARTIMENTO GOVERNO DEI CONTRATTI E SERVIZI LOGISTICI	5	
GOVERNO DEI CONTRATTI DI SERVIZI E FORNITURE	1	
SERVIZI ECONOMICI E LOGISTICI	1	
INVESTIMENTI PATRIMONIO E MANUTENZIONE	1	
INFORMATICA E RETI	1	
INGEGNERIA CLINICA	1	
FUNZIONI DI STAFF ALLA DIREZIONE STRATEGICA	5	
AUDIT E GOVERNO CLINICO	1	
QUALITA', ACCREDITAMENTO E RISK MANAGEMENT	1	
VALUTAZIONE E APPROPRIATEZZA DELLE PRESTAZIONI SANITARIE	1	
SERVIZIO PREVENZIONE E PROTEZIONE	1	
INTEGRAZIONE OSPEDALE - TERRITORIO	1	
TOTALE STRUTTURE COMPLESSE PTA e STAFF	16	
TOTALE STRUTTURE COMPLESSE NON OSPEDALIERE	39+4*	

Disciplina	STRUTTURE SEMPLICI A VALENZA DIPARTIMENTALE								STRUTTURE SEMPLICI	NOTE
	CHIETI	ORTONA	GUARDIAGRELE	LANGIANO	VASTO	GISSI	AZIENDALE	TOTALI UOSD	TOTALI UOS	
DIREZIONI MEDICHE									2	
STAFF e PTA								6	4	
STAFF							Servizio Aziendale Professioni Sanitarie*	1		* da riassegnare ad altra funzione dalla data di pensionamento del Titolare dell'attuale incarico di 15 septies
							Medicina Penitenziaria	1		
							Ufficio Medico Competente	1		
							Fisica Sanitaria	2		
							Programmazione e budgeting	1		
							Sistema informazione comunicazione e marketing	1		
DIPARTIMENTO MEDICO								6	13	
ENDOSCOPIA DIGESTIVA	Endoscopia Digestiva			Endoscopia Interventistica				2		
MALATTIE INFETTIVE					Malattie trasmissibili ed emergenza/urgenza			1		
NEUROLOGIA					Neurologia			1		
MEDICINE	Prevenzione diagnosi e terapia allergopatie							1		
	Diagnostica ecografica							1		
DIPARTIMENTO CHIRURGICO								7	12	
CHIRURGIA GENERALE	Chirurgia della tiroide							1		
	Centro stomizzati							1		
	Nutrizione artificiale accessi vascolari Port-a-Cath							1		
ODONTOSTOMATOLOGIA				Odontostomatologia				1		
ORL	Chirurgia maxillo-facciale							1		
UROLOGIA	Centro calcolosi urinaria							1		
ORTOPEDIA	Chirurgia vertebrale							1		Collegata funzionalmente alla Clinica Ortopedica
DIPARTIMENTO CUORE								2	5	
CARDIOLOGIA	Aritmologia							1		
	Emodinamica diagnostica ed Interventistica							1		
DIPARTIMENTO EMERGENZA ACCETTAZIONE								4	13	
ANESTESIA /RIANIMAZIONE		Medicina perioperatoria in week e day surgery			Medicina perioperatoria in week e day surgery		Terapia del dolore	3		
MEDICINA CHIRURGIA ACCETTAZIONE URGENZA							118 aziendale	1		
DIPARTIMENTO ONCOLOGICO								1	5	
				Screening cervicocarcinoma (*)				1		(*) si attiva alla scadenza della UOC di Screening del cervicocarcinoma e citodiagnostica
DIPARTIMENTO DI RADIOLOGIA E RADIOTERAPIA CLIN								2	5	
RADIOLOGIA		Radiodiagnostica						1		
		Radiologia senologica						1		

Disciplina	STRUTTURE SEMPLICI A VALENZA DIPARTIMENTALE								STRUTTURE SEMPLICI		NOTE
	CHIETI	ORTONA	GUARDIAGRELE	LANCIANO	VASTO	GISSI	AZIENDALE	TOTALI UOSD	TOTALI UOS		
DIPARTIMENTO SALUTE MENTALE								1	3		
PSICHIATRIA				Trattamento pazienti a doppia diagnosi				1			
DIPARTIMENTO MATERNO-INFANTILE con protezione territoriale								6	5		
NEUROPSICHIATRIA INFANTILE							Neuropsichiatria Infantile	1			
OSTETRICIA E GINECOLOGIA	Ginecologia oncologica	Ostetricia e ginecologia						2			
		Procreazione medicalmente assistita						1			
PEDIATRIA		Pediatria e Nido			Pediatria e Nido			2			
AREA SERVIZI DI SUPPORTO								2	9		
FARMACIA							Farmacia Territoriale	1	4		
PATOLOGIA CLINICA							Patologia Clinica territoriale	1	2		
MEDICINA TRASFUSIONALE								0	3		
DIPARTIMENTO DI PREVENZIONE								2	5		
DIPARTIMENTO DI PREVENZIONE							Tutela della salute nelle attività sportive	1			
							Ricerca, analisi e prevenzione delle patologie lavoro correlate	1			
AREA TERRITORIO								7	9		
SEAT								0	2		
NUCLEI OPERATIVI DISTRETTUALI (NOD)			NOD Guardiagrele *			NOD Alto Vastese *		2	2	* Distretti non UOC	
COORDINAMENTI TECNICI E SCIENTIFICI							ADI e assistenza residenziale	1			
							Cure primarie	1			
							Assistenza consultoriale	1			
							Cure palliative e HOSPICE	1			
							Governo liste di attesa e sistemi di prenotazione	1			
RADIOLOGICA							0	0			
MALATTIE ENDOCRINE E DEL RICAMBIO							0	1			
DIALISI							0	4			
TOTALE								46	90		
TOTALE UNITA' OPERATIVE SEMPLICI A VALENZA DIPARTIMENTALE E UNITA' OPERATIVE SEMPLICI								136			

Le risorse umane dell'area della dirigenza e del comparto distinte per ciascun ruolo della ASL Lanciano-Vasto-Chieti al 31 dicembre 2014 risultano essere le seguenti:

ASL Lanciano-Vasto-Chieti	
AREA	2014
DIRIGENZA RUOLO SANITARIO*	1077
COMPARTO RUOLO SANITARIO	2473
DIRIGENZA RUOLO PROFESSIONALE	3
COMPARTO RUOLO PROFESSIONALE	0
DIRIGENZA RUOLO TECNICO	2
COMPARTO RUOLO TECNICO	718
DIRIGENZA RUOLO AMMINISTRATIVO	8
COMPARTO RUOLO AMMINISTRATIVO	429
TOTALE TEMPO INDETERMINATO	4710

* la dirigenza del ruolo sanitario comprende n. 67 unità di personale universitario convenzionato

ASL Lanciano-Vasto-Chieti	
	2014
PERSONALE A TEMPO DETERMINATO**	151
PERSONALE A TEMPO DETERMINATO Atipico (CO.CO.CO.)	12
TOTALE TEMPO DETERMINATO	163
** il personale a tempo determinato coprende gli incarichi 15 septies	
PERSONALE INTERINALE	196

Il personale del ruolo sanitario (Dirigenza) comprende n. 67 unità di personale Universitario Convenzionato. Alla medesima data del 31 dicembre 2014 risultano in servizio n. 151 unità di personale a tempo determinato e attivati n. 12 contratti di collaborazione coordinata e continuativa

All'interno delle strutture ospedaliere sono individuati i Dipartimenti sanitari che rappresentano l'articolazione organizzativa di primo livello dell'Azienda, di indirizzo e coordinamento per lo svolgimento integrato di funzioni complesse e la gestione delle risorse professionali, tecnologiche e logistiche comuni. Hanno carattere eminentemente gestionale riconducibili al ruolo di Area Strategica di Attività (ASA). Aggregano UO complesse e semplici a valenza dipartimentale preposte alla produzione ed erogazione di prestazioni e servizi omogenei, autonome tecnicamente e professionalmente ma in varia misura tra loro interdipendenti.

Ciascun Dipartimento opera su tutto il territorio aziendale, di norma trasversalmente tra i presidi ospedalieri e favorisce la flessibilità organizzativa anche attraverso la rotazione del personale tra più sedi erogative.

L'Azienda Lanciano Vasto Chieti si articola in 9 Dipartimenti Sanitari di seguito elencati:

1. Dipartimento Chirurgico
2. Dipartimento Medico
3. Dipartimento Cuore
4. Dipartimento Oncologico
5. Dipartimento Emergenza Accettazione
6. Dipartimento Salute Mentale
7. Dipartimento Materno Infantile
8. Dipartimento RX e Radioterapia Clinica
9. Dipartimento Prevenzione

I Dipartimento dell'area professionale tecnico-amministrativa

I Dipartimenti dell'area professionale e tecnico-amministrativa forniscono all'Azienda servizi strumentali e di supporto all'attività di produzione.

Assumono funzioni in ordine alla razionale e corretta programmazione e gestione delle risorse assegnate per la realizzazione degli obiettivi attribuiti e tendono alla integrazione ed alla interazione delle competenze ascritte alle diverse UU.OO.CC. che li compongono:

1. Dipartimento "Governo dei Rapporti Istituzionali e Amministrazione";
2. Dipartimento "Governo dei Contratti e Servizi Logistici".

Gli Ambiti Strutturali di coordinamento (ASC)

Gli ambiti Strutturali di Coordinamento costituiscono aggregazioni di alta specializzazione ed assolvono alla funzione di programmazione della domanda di servizi e prestazioni intermedie, garantendone tempestività, qualità e appropriatezza.

Gli ambiti strutturali di coordinamento attivati nella ASL Lanciano Vasto Chieti sono:

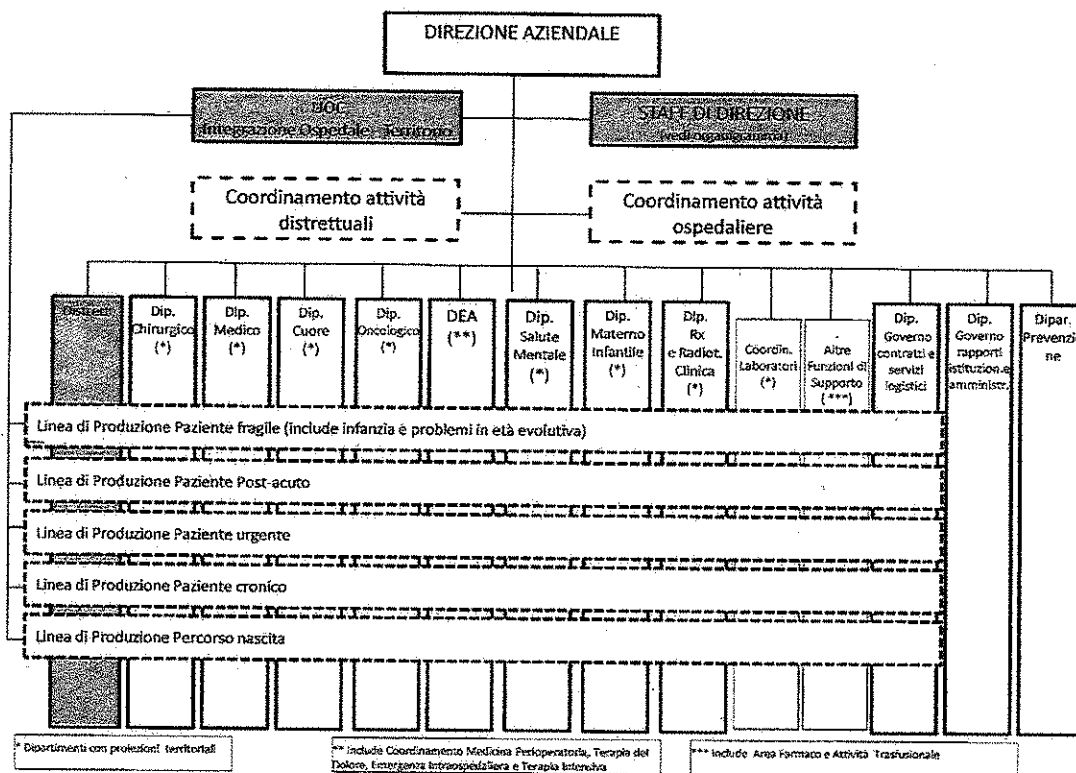
1. Coordinamento Laboratori
2. Coordinamento Medicina Perioperatoria, Terapia del dolore, Emergenza Intraospedaliera e Terapia Intensiva Coordinamento Trasfusionale
3. Coordinamento Area Farmaco.



Le Linee di Produzione sono istituite con riferimento a particolari target di popolazione e/o su specifici programmi assistenziali o di prevenzione, specificamente rivolti allo sviluppo dell'integrazione ospedale-territorio ricostruito aggregando le attività per "famiglie di prodotto". Sono attivate trasversalmente alle strutture produttive specialistiche, costituendo complessi di attività che assicurano una pianificazione unitaria, una organizzazione e valutazione di processi organizzativi e/o percorsi clinico-assistenziali con riferimento ad aree di intervento sanitario che richiedono una risposta integrata e competenze specifiche appartenenti a unità operative diverse.

Le Linee di Produzione previste dall'Atto aziendale sono 6:

- Paziente Fragile (include infanzia e problemi dell'età evolutiva)
- Paziente Oncologico
- Paziente Post Acuto
- Paziente Urgente
- Paziente Cronico
- Percorso Nascita



[Handwritten signature]

[Handwritten signatures]

L'Azienda Sanitaria Locale Lanciano Vasto Chieti opera mediante n. 6 presidi a gestione diretta e n. 3 Case di Cura provvisoriamente accreditate.

Con deliberazione n. 757 del 31/05/2013, l'Azienda ha approvato, in parziale riforma di quanto già disposto giusta deliberazione aziendale n. 1445/2012, il "Piano di Riordino Posti Letto Ospedalieri ASL Lanciano Vasto Chieti", delineando un assetto organizzativo coerente al modello Hub e Spoke conformemente alla logica di organizzazione della rete ospedaliera regionale sottesa anche alle previsioni di cui alla L.R. n. 6/07 e di cui alla L.R. n. 5/08.

Rispetto al P.O. di Guardiagrele, l'articolazione dei posti letto e la loro definitiva rimodulazione non assume, allo stato, carattere di definitività essendo pendenti procedimenti giudiziari relativi alla riconversione di tale presidio ed alla specifica vocazione assistenziale che lo stesso dovrà assumere.

Nelle tabelle sottostanti si riportano i dati relativi ai posti letto per presidio ospedaliero al **31/12/2014**.

(Si segnala che nel corso del 2013 sono stati effettuati spostamenti funzionali allo sgombero dei locali per deficienze strutturali dei corpi di fabbrica C ed F del P.O. di Chieti: per tale motivo la distribuzione reale dei posti letto tra i presidi è stata parzialmente difforme da quanto previsto nel piano di riordino dei posti letto).

P.O. Chieti				
Cod. Disciplina	Denominazione disciplina	P.L. Day hospital	P.L. Daysurgery	P.L. Ordinari
0701	Cardiochirurgia	0	0	20
0804	Cardiologia	1	0	20
0902	Chirurgia (Clinica Chirurgica)	0	0	20
0903	Chirurgia (Patologia Chirurgica)	0	0	20
0904	Chirurgia (Terapia del Dolore)	0	2	0
0909	Chirurgia (Area chirurgica multidisciplinare)	0	0	10
1401	Chirurgia vascolare	0	0	13
2401	Malattie infettive e tropicali	2	0	11
2604	Medicina generale (Programma ad indirizzo geriatrico)	1	0	25
2603	Medicina generale (Clinica medica)	0	0	50
2901	Nefrologia	0	0	8
3201	Neurologia	2	0	14
3402	Oculistica (Clinica oftalmologica)	0	6	5
3601	Ortopedia e traumatologia	0	2	20
3701	Ostetricia e ginecologia	0	2	25
3801	Otorinolaringoiatria	0	0	5
3901	Pediatria	2	0	18
4301	Urologia	0	2	18
4901	Terapia intensiva (Rianimazione t.i.)	0	0	8
4902	Terapia intensiva (T.i. cardiochirurgica)	0	0	6
5001	Unità coronarica	0	0	10
5201	Dermatologia	0	3	0
6201	Neonatologia	0	0	8
6401	Oncologia	24	0	0
6801	Pneumologia	0	0	18
7001	Radioterapia	2	0	0
7301	Terapia intensiva neonatale	0	0	10
	TOTALE 31/12/2013	36	17	362

P.O. Ortona				
Cod. Disciplina	Denominazione disciplina	P.L. Day hospital	P.L. Daysurgery	P.L. Ordinari
0901	Chirurgia generale ad indirizzo onco	0	2	8
0902	Chirurgia ad indirizzo senologico	0	2	6
2101	Geriatría	0	0	16
2601	Medicina generale	3	0	17
3601	Ortopedia e traumatologia	0	2	4
3701	Ostetricia e ginecologia	0	3	12
3702	Ostetricia e ginecologia (pma)	0	4	0
3801	Otorinolaringoiatria	0	2	2
3901	Pediatria	0	0	10
5601	Recupero e riabilitazione funzionale	1	0	19
6001	Lungodegenza	0	0	20
6401	Oncologia	4	0	0
	TOTALE 31/12/2013	8	15	114

P.O. Guardiagrele				
Cod. Disciplina	Denominazione disciplina	P.L. Day hospital	P.L. Daysurgery	P.L. Ordinari
2101	Geriatría	0	0	12*
2601	Medicina generale	0	0	18*
4001	Psichiatria (SPDC)	0	0	15
6001	Lungodegenza	0	0	12*
	TOTALE 31/12/2013	0	0	57

(*) posti letto non ricompresi nel totale attribuito all'azienda dai decreti regionali ma ancora attivi causa ricorsi pendenti avanti il Consiglio di Stato e la Corte Costituzionale

P.O. Lanciano				
Cod. Disciplina	Denominazione disciplina	P.L. Day hospital	P.L. Daysurgery	P.L. Ordinari
0801	Cardiologia	0	0	8
0901	Chirurgia	0	0	20
1001	Chirurgia maxillo facciale	0	1	4
2101	Geriatría	1	0	15
2601	Medicina generale	0	0	15
3101	Nido	0	0	15 culle
3201	Neurologia	2	0	16
3401	Oculistica	0	4	2
3601	Ortopedia e traumatologia	0	0	20
3701	Ostetricia e ginecologia	0	2	16
3901	Pediatria	1	0	11
4001	Psichiatria	0	0	10
4301	Urologia	0	3	2
4901	Terapia intensiva	0	0	6
5001	Unità coronarica	0	0	7
6001	Lungodegenti	0	0	20
6401	Oncologia	12	0	0
	TOTALE 31/12/2013	16	10	172

P.O. Vasto				
Cod. Disciplina	Denominazione disciplina	P.L. Day hospital	P.L. Daysurgery	P.L. Ordinari
0801	Cardiologia	0	0	6
0901	Chirurgia	0	2	18
2101	Geriatría	2	0	16
2401	Malattie infettive e tropicali	2	0	11
2601	Medicina generale	0	0	14
2901	Nefrologia	0	0	6
3201	Neurologia	1	0	10
3601	Ortopedia e traumatologia	0	2	18
3701	Ostetricia e ginecologia	0	2	20
3801	Otorinolaringoiatria	0	1	4
3901	Pediatria	0	0	8
4001	Psichiatria	4	0	0
4301	Urologia	0	1	14
4901	Terapia intensiva	0	0	6
5001	Unità coronarica	0	0	8
5801	Gastroenterologia	1	0	6
6001	Lungodegenza	0	0	20
6401	Oncologia	5	0	0
	TOTALE	15	8	175

P.O. Atessa				
Cod. Disciplina	Denominazione disciplina	P.L. Day hospital	P.L. Daysurgery	P.L. Ordinari
0901	Chirurgia	0	5	10
2601	Medicina generale	2	0	28
3601	Ortopedia e traumatologia	0	5	10
5601	Recupero e riabilitazione funzionale	0	0	20
6001	Lungodegenti	0	0	20
	TOTALE	2	10	88

Si rappresenta di seguito la situazione dei posti letto delle Case di Cura Private Accreditate al 31/12/2014.

Casa di cura Villa Pini				
Cod. Disciplina	Denominazione disciplina	P.L. Ordinari	P.L. Day hospital	P.L. Daysurgery
09	Chirurgia	19	0	4
26	Medicina generale	12	1	0
32	Neurologia	18	0	0
49	Terapia intensiva	5	0	0
56	Recupero e riabilitazione funzionale	83	0	0
	TOTALE	137	1	4

Casa di cura S. Francesco				
Cod. Disciplina	Denominazione disciplina	P.L. Ordinari	P.L. Day hospital	P.L. Daysurgery
56	Recupero e riabilitazione funzionale	20	0	0
	TOTALE	20	0	0

Casa di cura Spatocco				
Cod. Disciplina	Denominazione disciplina	P.L. Ordinari	P.L. Day hospital	P.L. Daysurgery
08	Cardiologia	5	1	0
09	Chirurgia	22	0	2
21	Geriatría	8	0	0
26	Medicina generale	13	1	0
36	Ortopedia e traumatologia	11	0	1
37	Ostetricia e ginecologia	5	0	0
49	Terapia intensiva	3	0	0
56	Recupero e riabilitazione funzionale	22	0	0
	TOTALE	89	3	3

I dati relativi ai posti letto dei presidi in convenzione sono coerenti con quelli riportati nel Modello HSP 13.

I dati sul numero di strutture a gestione diretta e convenzionate sono coerenti con quelli complessivamente desumibili dai modelli HSP 11

Si riportano, nelle tabelle sottostanti, alcuni dati di attività dei presidi ospedalieri a gestione diretta e della Case di Cura Private Accreditate

Presidio Ospedaliero	Anno 2013			Anno 2014			Scostamento		
	Dimissioni RO	Peso Medio RO	% Ricoveri prog.	Dimissioni RO	Peso Medio RO	% Ric. Progr.	%Dimissioni	%Peso Medio	%Ric. Progr.
Chieti	17.118	1,17	54,3%	16.145	1,192	40,9%	-5,7%	1,8%	-33%
Lanciano	8.170	0,99	38,5%	7.361	1,017	26,8%	-9,9%	2,8%	-44%
Vasto	8.917	0,96	41,2%	8.850	0,969	31,5%	-0,8%	0,9%	-31%
Atessa	2.082	1,03	47,3%	1.629	1,032	52,2%	-21,8%	0,2%	9%
Guardiagrele	1.512	0,86	32,3%	1.421	0,866	6,8%	-6,0%	0,7%	-373%
Ortona	4.071	0,86	49,8%	4449	0,875	33,8%	9,3%	1,7%	-48%
Totale	41.870	1,04	46,9%	39.855	1,560	34,7%	-4,8%	50,0%	-35%

Case di Cura Private	Anno 2013			Anno 2014			Scostamento		
	Dimissioni RO	Peso Medio RO	% Ricoveri prog.	Dimissioni RO	Peso Medio RO	% Ric. Progr.	%Dimissioni	%Peso Medio	%Ric. Progr.
Santa Camilla (ex Villa Pini)	2799	1,187	99,71%	2783	1,192	99,96%	-0,6%	0,5%	0,2%
Spatocco	3590	1,174	99,97%	3345	1,190	99,88%	-6,8%	1,3%	-0,1%
San Francesco	261	1,060	1,00	259	1,041	100,00%	-0,8%	-1,8%	0,0%
Totale	6.650	1,175	99,86%	6.387	1,185	99,92%	-4,0%	0,8%	0,1%

Nella tabella che segue si riepilogano le prestazioni erogate dai presidi a gestione diretta e dalle Case di Cura Private provvisoriamente accreditate in favore di cittadini residenti sul territorio della ASL 02, in favore di cittadini regionali residenti fuori ASL ed in favore di cittadini residenti fuori regione.

158

Presidi Ospedalieri	
Ricoveri Ordinari Chirurgici	12.677
Ricoveri Ordinari Medici (Senza Riab e. lung.)	26272
Ricoveri DS	8344
Ricoveri DH	5431
Totale Ricoveri Acuti	52.724
Ricoveri Riabilitazione	372
Ricoveri Lungodegenza	533
ricovero tipo DRg NA	1
Totale Ricoveri	53.630

Case di Cura Private	
Ricoveri Ordinari Chirurgici	2.328
Ricoveri Ordinari Medici (Senza Riab e. lung.)	2199
Ricoveri DS	1306
Ricoveri DH	722
Totale Ricoveri Acuti	6.555
Ricoveri Riabilitazione	1860
Ricoveri Lungodegenza	0
ricovero tipo DRg NA	0
Totale Ricoveri	8.415
Totale complessivo	62.045

DIMESSI ORDINARI E PERCENTUALE ALTO RISCHIO DI INAPPROPRIATEZZA

Presidi Ospedalieri	dimessi ordinari	DRG ARI*	%ARI	%Dimessi Ordinari sul totale asl ord	%ARI Presidio Su ARI tot asl
Chieti	16.145	1.138	7,05%	41%	54,1%
Lanciano	7.361	204	2,77%	18%	9,7%
Vasto	8.850	448	5,06%	22%	21,3%
Atessa	1.629	75	4,60%	4%	3,6%
Guardiagrele	1.421	81	5,70%	4%	3,9%
Ortona	4.449	157	3,53%	11%	7,5%
totale	39.855	2.103	5,28%	100%	100,0%

(*) Alto Rischio Inappropriatezza

Case di Cura Private	dimessi ordinari	DRG ARI*	%ARI	%Dimessi Ordinari Casa di cura sul totale privati ordinari	%ARI Casadi Cura Su ARI privati
Villa Pini)	2783	168	6,04%	45%	20,4%
Spatocco	3345	655	19,58%	55%	79,6%
San Francesco	Solo Riabilitativi				
totale	6.128	823	13,43%	100%	100,0%

DIMESSI ORDINARI PER REPARTO-PP.OO GESTIONE DIRETTA

fa1_COD_O SP	Presidio	DIM_REP	Descrizione	Dimessi da ric Ordinario	Giomate Degenza	Importo (tariffe Regionali)
130026	Chieti	0701	Clinica Cardiochirurgica	327	7.833	6.341.478,94
130026	Chieti	0802	Cardiologia Servizio	14	38	52.816,10
130026	Chieti	0804	Cardiologia	1.014	8.374	5.452.017,98
130026	Chieti	0902	Clinica Chirurgica	781	7.126	4.205.825,62
130026	Chieti	0903	Patologia Chirurgica	733	5.608	4.066.067,07
130026	Chieti	0904	Terapia del Dolore	39	71	252.336,93
130026	Chieti	0909	Chirurgia Multidisciplinare	167	1.337	1.821.437,90
130026	Chieti	0910	Chirurgia Multidisciplinare Maxillofacciale	2	9	8.794,82
130026	Chieti	0943	Chirurgia Multidisciplinare Urologica	162	781	970.877,04
130026	Chieti	1401	Chirurgia Vascolare	622	2.466	3.457.133,79
130026	Chieti	2401	Clinica di Malattie Infettive	305	3.345	1.442.510,65
130026	Chieti	2603	Clinica Medica Programma "Attività di Med. per Int. Di Cure ad Ind. Geriatrico"	1.268	11.422	3.645.273,85
130026	Chieti	2604		1.353	12.280	4.098.376,36
130026	Chieti	2901	Clinica di Nefrologia Medica	350	2.915	1.322.616,27
130026	Chieti	3101	Nido	1.245	3.283	731.844,23
130026	Chieti	3201	Clinica Neurologica	555	5.326	1.860.843,52
130026	Chieti	3402	Ottica Fisiopatologica	367	1.363	544.855,96
130026	Chieti	3601	Clinica Ortopedica	1.092	5.635	5.378.519,49
130026	Chieti	3701	Clinica Ostetrica -Ginecologica	2.350	9.388	4.108.231,95
130026	Chieti	0938	Clinica Otorinolaringoiatria	278	1.043	921.665,23
130026	Chieti	3901	Clinica Pediatrica	1.303	6.003	1.910.663,01
130026	Chieti	4301	Clinica Urologica	471	3.699	1.545.347,40
130026	Chieti	4302	Divisione Urologica	66	227	237.495,14
130026	Chieti	4901	Anestesia e Rianimazione	164	2.184	2.334.852,55
130026	Chieti	4902	Terapia Intensiva Cardiochirurgica	23	703	852.108,76
130026	Chieti	5001	Unità Coronarica	66	432	236.617,87
130026	Chieti	6201	Neonatologia	495	4.518	3.774.050,69
130026	Chieti	6801	Pneumologia	507	6.839	2.081.523,80
130026	Chieti	7301	Terapia Intensiva Neonatale	26	482	169.341,58
130028	Lanciano	0801	Cardiologia	501	3.625	2.314.663,86
130028	Lanciano	0901	Chirurgia Generale	822	5.904	3.890.815,87
130028	Lanciano	1001	Chirurgia Maxillofaciale	179	616	446.964,92
130028	Lanciano	2101	Geniatria	582	5.879	1.842.838,57
130028	Lanciano	2601	Medicina Generale	493	5.385	1.599.418,29
130028	Lanciano	3001	Neurotraumatologia	34	155	261.860,30
130028	Lanciano	3101	Pediatria Nido	653	2.534	865.111,04
130028	Lanciano	3201	Neurologia	597	5.503	2.194.938,11
130028	Lanciano	3401	Oftalmologia	70	189	103.788,23
130028	Lanciano	3601	Ortopedia e traumatologia	776	6.009	3.656.928,19
130028	Lanciano	3701	Ostetricia e ginecologia	883	3.416	1.652.063,04
130028	Lanciano	3901	Pediatria	953	3.080	1.345.784,59
130028	Lanciano	4001	Psichiatria	334	3.435	589.790,32
130028	Lanciano	4301	Urologia	95	391	231.578,21
130028	Lanciano	4901	Rianimazione e terapia intensiva	100	1.346	1.432.793,67
130028	Lanciano	5001	Terapia intensiva cardiologica	97	578	322.933,79
130028	Lanciano	6001	Lungodegenza 1	98	2.481	372.156,40
130028	Lanciano	6002	Lungodegenza 2	94	2.455	372.033,20

fa1_COD_O SP	Presidio	DIM_REP	Descrizione	Dimessi da ric. Ordinario	Giomate Degenza	Importo (tariffe Regionali)
130029	Vasto	0801	Cardiologia	311	2.201	1.521.718,08
130029	Vasto	0901	Chirurgia generale	822	5.022	3.157.868,29
130029	Vasto	2101	Geriatría	790	6.554	2.475.296,73
130029	Vasto	2401	Malattie infettive	382	3.039	1.433.017,68
130029	Vasto	2601	Medicina interna	628	4.839	2.062.039,10
130029	Vasto	2901	Nefrologia	153	1.456	547.686,84
130029	Vasto	3101	Nido	844	3.045	1.049.500,60
130029	Vasto	3201	Neurologia	377	3.225	1.214.837,24
130029	Vasto	3601	Ortopedia e traumatologia	735	5.115	3.538.381,08
130029	Vasto	3701	Ostetricia e ginecologia	1.340	5.310	2.380.838,45
130029	Vasto	3801	Otorino laringoiatria	378	807	756.926,10
130029	Vasto	3901	Pediatria	621	1.937	901.505,41
130029	Vasto	4301	Urologia	992	4.185	3.285.814,50
130029	Vasto	4901	Rianimazione e terapia intensiva	61	1.175	991.292,05
130029	Vasto	5001	Terapia intensiva Cardiologica	32	77	77.797,26
130029	Vasto	5801	Gastroenterologia	361	2.431	1.208.081,49
130029	Vasto	6001	Lungodegenza	23	242	37.268,00
130030	Atessa	0901	Chirurgia generale	78	194	232.498,35
130030	Atessa	2601	Medicina generale	758	6.094	2.422.691,88
130030	Atessa	3601	Ortopedia e traumatologia	199	451	840.496,92
130030	Atessa	5601	Riabilitazione	372	5.786	1.441.442,18
130030	Atessa	6001	Lungodegenza	222	3.126	481.096,00
130031	Guardiagrele	2101	Geriatría Guardiagrele	293	4.144	809.846,77
130031	Guardiagrele	2601	Medicina Guardiagrele	671	6.335	1.633.977,87
130031	Guardiagrele	4001	Psichiatria	361	4.726	661.148,33
130031	Guardiagrele	6001	Lungodenza P.A	96	3.145	473.734,80
130032	Ortona	0901	Chirurgia Ortona	587	3.690	2.840.357,73
130032	Ortona	0902	Senologia Ortona (afo)	502	1.199	1.408.853,12
130032	Ortona	2101	Clinica Geriatrica	548	3.637	1.552.946,88
130032	Ortona	2601	Medicina Ortona	997	6.234	2.794.330,40
130032	Ortona	3101	Nido	274	980	216.862,60
130032	Ortona	3701	Ostetricia - Ginecologia Ortona	735	2.752	1.323.717,77
130032	Ortona	3801	O.R.L. Ortona	12	17	15.928,44
130032	Ortona	3901	Pediatria Ortona	794	3.576	1.701.861,48
Totale Pubblico				39.855	274.457	136.013.646

DIMESSI ORDINARI PER REPARTO-CASE DI CURA PRIVATE ACCREDITATE

fa1_COD_O SP	Presidio	DIM_REP	Descrizione	Dimessi da ric. Ordinario	Giomate Degenza	Importo (tariffe Regionali)
130034	Casa di Cura Villa Pini	0901	Chirurgia 1	508	3.109	2.737.909,65
130034	Casa di Cura Villa Pini	0904	Chirurgia 2	168	972	973.077,95
130034	Casa di Cura Villa Pini	2601	Medicina	565	5.736	1.644.444,07
130034	Casa di Cura Villa Pini	3200	Neurologia	347	4.153	962.482,66
130034	Casa di Cura Villa Pini	4900	Terapia Intensiva Rianimazione	2	97	48.963,28
130034	Casa di Cura Villa Pini	5601	Riabilitazione 1	194	7.177	1.901.743,67
130034	Casa di Cura Villa Pini	5602	Riabilitazione 2	374	6.988	1.695.996,03
130034	Casa di Cura Villa Pini	5603	Riabilitazione 3	355	8.211	1.978.239,83
130034	Casa di Cura Villa Pini	5604	Riabilitazione 5	270	6.584	1.461.097,97
130035	Casa di Cura Spatocco	0800	Cardiologia	310	1.725	728.392,86
130035	Casa di Cura Spatocco	0900	Chirurgia	813	3.951	3.264.322,77
130035	Casa di Cura Spatocco	2100	Geriatria	435	3.306	1.072.295,66
130035	Casa di Cura Spatocco	2600	Medicina	380	2.022	729.342,40
130035	Casa di Cura Spatocco	3600	Ortopedia e traumatologia	970	4.601	6.291.931,81
130035	Casa di Cura Spatocco	3700	Ostetricia-Ginecologia	27	156	92.657,89
130035	Casa di Cura Spatocco	3800	O.R.L.	2	29	6.114,21
130035	Casa di Cura Spatocco	5600	Riabilitazione	408	8.117	1.953.827,35
130042	Casa di Cura San Francesco	5600	Riabilitazione	259	6.559	1.586.163,83
Totale Privati				6.387	73.493	29.129.004
Totale Complessivo				46.242		164.142.649,41

DATI DI ATTIVITA' DI DAY HOSPITAL RELATIVI AI DATI DI P.O. A GESTIONE DIRETTA.

Dimissioni da file sdo
Regime di ricovero diurno 2013

tariffe regionali

Presidio	Reparto dimissione	Dimissioni da ric. diurni	Accessi (num. Giorni dh)	Importo
P.O. Chieti	Cardiologia	27	27	20.396,34
P.O. Chieti	Cardiologia	188	188	336.464,62
P.O. Chieti	Chirurgia (Clinica Chirurgica)	244	244	119.230,39
P.O. Chieti	Chirurgia (Patologia Chirurgica)	52	55	42.633,30
P.O. Chieti	Chirurgia (d.h. chirurg.multidisciplin.)	98	161	130.691,57
P.O. Chieti	Chirurgia	89	264	98.862,35
P.O. Chieti	Chirurgia vascolare	44	44	68.425,30
P.O. Chieti	Ematologia	141	765	175.897,33
P.O. Chieti	Malattie endocrine,.....	149	304	70.972,36
P.O. Chieti	Malattie infettive e tropicali	217	1973	501.044,41
P.O. Chieti	Medicina generale (Semeiotica medica)	62	347	82.015,98
P.O. Chieti	Medicina generale (Patologia medica)	406	1242	258.023,44
P.O. Chieti	Medicina generale (Clinica medica)	6	6	1.765,58
P.O. Chieti	Medicina generale	54	74	14.426,80
P.O. Chieti	Nefrologia	17	96	22.895,91
P.O. Chieti	Neurologia	454	2217	651.610,74
P.O. Chieti	Oculistica (Clinica oculistica)	62	64	90.608,57
P.O. Chieti	Oculistica (Clinica oftalmologica)	1507	1512	2.116.683,50
P.O. Chieti	Ortopedia e traumatologia	239	239	325.219,09
P.O. Chieti	Ostetricia e ginecologia	458	505	479.837,26
P.O. Chieti	Otorinolaringoiatria	291	293	267.403,82
P.O. Chieti	Pediatria	233	344	83.036,75
P.O. Chieti	Urologia	379	1218	466.084,59
P.O. Chieti	Dermatologia	345	1691	604.031,31
P.O. Chieti	Oncologia	1060	13888	4.777.985,33
P.O. Chieti	Pneumologia	68	153	31.636,91
P.O. Chieti	Radioterapia	84	841	301.048,59
P.O. Lanciano	Chirurgia	107	296	132.508,95
P.O. Lanciano	Otorinolaringoiatria	246	466	348.154,37
P.O. Lanciano	Geriatrics	13	110	23.142,44
P.O. Lanciano	Neurochirurgia	26	86	54.450,18
P.O. Lanciano	Neurologia	122	982	176.325,25
P.O. Lanciano	Oculistica	264	578	376.084,56
P.O. Lanciano	Ortopedia e traumatologia	300	621	448.821,55
P.O. Lanciano	Ostetricia e ginecologia	418	710	466.950,99
P.O. Lanciano	Pediatria	23	83	16.543,87
P.O. Lanciano	Urologia	209	734	289.214,91
P.O. Lanciano	Dermatologia	6	33	5.560,71
P.O. Lanciano	Oncologia	398	7278	2.622.301,90
P.O. Vasto	Chirurgia	422	415	563.928,02
P.O. Vasto	Ematologia	126	1028	254.012,17
P.O. Vasto	Geriatrics	139	571	115.160,62
P.O. Vasto	Malattie infettive e tropicali	89	526	116.426,48
P.O. Vasto	Nefrologia	2	2	1.327,50
P.O. Vasto	Neurologia	8	49	10.745,04
P.O. Vasto	Oculistica	49	49	48.186,09
P.O. Vasto	Ortopedia e traumatologia	212	209	304.556,12
P.O. Vasto	Ostetricia e ginecologia	443	438	471.094,36
P.O. Vasto	Otorinolaringoiatria	45	42	57.796,77
P.O. Vasto	Pediatria	1	3	473,40
P.O. Vasto	Psichiatria	117	1921	301.044,29
P.O. Vasto	Urologia	226	464	359.813,60
P.O. Vasto	Terapia intensiva	14	12	7.452,29
P.O. Vasto	Gastroenterologia	107	517	120.141,28
P.O. Vasto	Oncologia	161	2794	989.335,76
P.O. Atessa	Chirurgia	432	1196	514.269,68
P.O. Atessa	Medicina generale	20	168	40.188,25
P.O. Atessa	Ortopedia e traumatologia	172	196	250.342,67
P.O. Guardiagrele	Psichiatria	19	185	28.364,55
P.O. Ortona	Chirurgia	533	533	703.818,88
P.O. Ortona	Chirurgia	481	481	556.699,60
P.O. Ortona	Nefrologia	139	254	283.413,44
P.O. Ortona	Oculistica	342	378	513.439,49
P.O. Ortona	Ortopedia e traumatologia	327	327	486.002,22
P.O. Ortona	Ostetricia e ginecologia	810	810	952.687,39
P.O. Ortona	Ostetricia e ginecologia FIVET (pma)	587	587	822.092,14
P.O. Ortona	Otorinolaringoiatria	196	196	218.601,95
P.O. Ortona	Oncologia	269	4024	1.362.926,26
totale		15.594	59.107	27.553.332,13

Si rappresentano di seguito i dati di attività di specialistica ambulatoriale erogata dai presidi a gestione diretta, per pronto soccorso e da Strutture Private Accreditate.

Specialistica	Extra			Intra			Autoconsumo			Valorizzazione totale	Ticket totale	Quota aggiuntiva totale	Quota aggiuntiva totale
	Valorizzazione	Ticket	Quota aggiuntiva	Valorizzazione	Ticket	Quota aggiuntiva	Valorizzazione	Ticket	Quota aggiuntiva				
Struttura erogatrice	Valorizzazione	Ticket	Quota aggiuntiva	Valorizzazione	Ticket	Quota aggiuntiva	Valorizzazione	Ticket	Quota aggiuntiva				
D.S.B. GISSI	€ 368,73	€ 20,66	€ 10,00	€ 179,64	€ 30,42	€ 20,00	€ 25,637,83	€ 6.745,59	€ 3.550,00	€ 26.186,20	€ 6.796,67	€ 3.580,00	€ 3.580,00
D.S.B. ATESSA	€ 211,24	€ 107,17	€ 50,00	€ 102,53	€ 2,58	€ 10,00	€ 44.985,25	€ 7.070,98	€ 3.670,00	€ 45.299,02	€ 7.180,73	€ 3.730,00	€ 3.730,00
D.S.B. CASALBORDINO	€ 868,05	€ 133,37	€ 70,00	€ 253,23	€ 121,87	€ 60,00	€ 72.422,72	€ 14.932,19	€ 7.570,00	€ 73.544,00	€ 15.187,43	€ 7.700,00	€ 7.700,00
D.S.B. CASOLI	€ 515,39	€ 162,60	€ 80,00	€ 417,27	€ 133,72	€ 80,00	€ 67.573,61	€ 14.289,90	€ 7.380,00	€ 68.507,27	€ 14.586,22	€ 7.540,00	€ 7.540,00
D.S.B. VASTO	€ 6.519,01	€ 1.047,40	€ 530,00	€ 1.330,94	€ 260,28	€ 100,00	€ 235.412,42	€ 46.036,28	€ 22.310,00	€ 243.262,37	€ 47.342,96	€ 22.940,00	€ 22.940,00
D.S.B. TORRICELLA PELIGNA	€ 589,47	€ 172,72	€ 90,00	€ 108,51	€ 0,00	€ 0,00	€ 50.896,02	€ 5.948,13	€ 2.870,00	€ 51.594,00	€ 6.120,85	€ 2.960,00	€ 2.960,00
D.S.B. LANCIANO	€ 859,94	€ 275,03	€ 130,00	€ 614,76	€ 318,93	€ 160,00	€ 92.941,15	€ 23.121,79	€ 11.360,00	€ 94.615,85	€ 23.715,75	€ 11.650,00	€ 11.650,00
D.S.B. VILLA S.MARIA	€ 4.337,04	€ 998,55	€ 510,00	€ 1.689,57	€ 418,62	€ 190,00	€ 200.887,63	€ 51.416,61	€ 22.290,00	€ 206.914,24	€ 52.833,78	€ 22.990,00	€ 22.990,00
D.S.B. SAN SALVO	€ 44.385,36	€ 7.031,77	€ 2.400,00	€ 2.514,46	€ 494,62	€ 160,00	€ 523.361,92	€ 88.616,38	€ 34.810,00	€ 570.261,74	€ 96.342,77	€ 37.390,00	€ 37.390,00
D.S.B. LAMA DEI PELIGNI	€ 652,44	€ 374,63	€ 170,00	€ 316,08	€ 49,44	€ 30,00	€ 69.543,66	€ 10.706,55	€ 5.220,00	€ 70.512,18	€ 11.130,62	€ 5.420,00	€ 5.420,00
D.S.B. CASTIGLIONE M.M.	€ 2.251,81	€ 451,75	€ 210,00	€ 337,37	€ 164,08	€ 60,00	€ 85.051,65	€ 18.954,10	€ 8.280,00	€ 87.640,83	€ 19.569,53	€ 8.550,00	€ 8.550,00
P.T.A. Casoli	€ 3.222,22	€ 486,61	€ 180,00	€ 2.631,12	€ 626,51	€ 240,00	€ 977.423,44	€ 83.667,33	€ 34.210,00	€ 983.276,78	€ 84.760,45	€ 34.630,00	€ 34.630,00
PTA GISSI	€ 11.537,47	€ 1.245,77	€ 550,00	€ 1.970,02	€ 422,84	€ 170,00	€ 394.960,68	€ 57.362,62	€ 23.110,00	€ 408.468,17	€ 59.031,23	€ 23.830,00	€ 23.830,00
D.S.B. ORTONA - Sede erog. Ortona	€ 3.076,48	€ 508,05	€ 280,00	€ 8.971,14	€ 2.694,79	€ 1.270,00	€ 390.253,17	€ 71.659,89	€ 34.260,00	€ 402.300,79	€ 74.862,73	€ 35.810,00	€ 35.810,00
D.S.B. FRANCAVILLA AL M. - Sede er. Miglianico	€ 356,38	€ 185,94	€ 90,00	€ 1.571,42	€ 729,54	€ 370,00	€ 53.788,60	€ 16.298,14	€ 8.380,00	€ 55.716,40	€ 17.213,62	€ 8.840,00	€ 8.840,00
D.S.B. FRANCAVILLA AL MARE	€ 8.244,46	€ 1.663,71	€ 690,00	€ 101.396,76	€ 16.830,21	€ 6.760,00	€ 1.007.669,84	€ 114.080,76	€ 47.170,00	€ 1.117.311,06	€ 132.574,68	€ 54.620,00	€ 54.620,00
D.S.B. CHIETI - Sede erog. Chieti Centro	€ 3.685,15	€ 1.150,28	€ 520,00	€ 40.981,42	€ 10.285,04	€ 4.360,00	€ 341.277,84	€ 75.643,71	€ 33.420,00	€ 385.944,41	€ 87.079,03	€ 38.300,00	€ 38.300,00
D.S.B. FRANCAVILLA AL M. - Sede er. Buccichiano	€ 93,54	€ 0,00	€ 0,00	€ 764,46	€ 0,00	€ 0,00	€ 54.681,45	€ 100,82	€ 40,00	€ 55.539,45	€ 100,82	€ 40,00	€ 40,00
D.S.B. FRANCAVILLA AL M. - Sede er. San Giovanni Teatino	€ 1.348,90	€ 346,50	€ 160,00	€ 38.212,04	€ 10.733,16	€ 4.850,00	€ 130.439,64	€ 31.251,43	€ 14.200,00	€ 170.000,58	€ 42.331,09	€ 19.210,00	€ 19.210,00
D.S.B. CHIETI - Sede erog. Chieti Scalo	€ 1.649,80	€ 559,51	€ 270,00	€ 19.097,51	€ 6.243,91	€ 3.000,00	€ 184.261,72	€ 42.055,61	€ 20.490,00	€ 205.009,03	€ 48.859,05	€ 23.770,00	€ 23.770,00
D.S.B. ORTONA - Sede erog. Tollo	€ 95,55	€ 0,00	€ 0,00	€ 616,98	€ 49,84	€ 30,00	€ 33.317,59	€ 2.625,63	€ 1.230,00	€ 34.033,12	€ 2.675,67	€ 1.260,00	€ 1.260,00
D.S.B. ORTONA - Sede erog. Orsogna	€ 116,98	€ 11,62	€ 10,00	€ 245,33	€ 61,98	€ 30,00	€ 26.442,78	€ 3.160,90	€ 1.520,00	€ 26.806,09	€ 3.234,50	€ 1.560,00	€ 1.560,00
D.S.B. CHIETI - Sede erog. Guardiagrele	€ 294,51	€ 205,41	€ 100,00	€ 1.131,93	€ 486,80	€ 230,00	€ 56.214,93	€ 12.821,91	€ 5.930,00	€ 57.641,37	€ 13.514,12	€ 6.260,00	€ 6.260,00
D.S.B. Chieti-Sede er.ex Inam	€ 219,07	€ 89,45	€ 50,00	€ 1.559,35	€ 593,97	€ 280,00	€ 42.866,80	€ 10.235,57	€ 4.640,00	€ 44.645,22	€ 10.919,09	€ 4.970,00	€ 4.970,00
ITAB - Risonanze magnetiche	€ 13.801,41	€ 1.337,35	€ 370,00	€ 61.165,53	€ 5.952,63	€ 1.650,00	€ 596.538,01	€ 56.550,51	€ 15.650,00	€ 671.504,95	€ 63.840,69	€ 17.670,00	€ 17.670,00
D.S.B. ORTONA - Pneumotisiologia													
Territoriale Chieti	€ 2.105,71	€ 522,85	€ 200,00	€ 24.665,23	€ 4.215,68	€ 1.490,00	€ 83.200,84	€ 15.247,89	€ 5.700,00	€ 109.971,78	€ 19.988,42	€ 7.390,00	€ 7.390,00
P.O. Guardiagrele Lab. - Maria SS. Immacolata	€ 8.554,00	€ 1.801,43	€ 950,00	€ 55.799,81	€ 4.941,57	€ 2.150,00	€ 1.024.265,65	€ 218.206,34	€ 109.770,00	€ 1.088.619,66	€ 224.949,34	€ 112.870,00	€ 112.870,00
P.O. ORTONA	€ 79.750,51	€ 16.951,00	€ 7.190,00	€ 315.631,02	€ 77.004,88	€ 31.680,00	€ 3.291.448,00	€ 595.325,26	€ 274.900,00	€ 3.686.829,53	€ 688.281,14	€ 313.770,00	€ 313.770,00
C.S.M. CHIETI	€ 2.344,26	€ 593,92	€ 200,00	€ 2.793,74	€ 921,89	€ 430,00	€ 52.132,17	€ 12.895,08	€ 6.270,00	€ 57.270,27	€ 14.410,89	€ 6.900,00	€ 6.900,00
P.O. Chieti	€ 801.153,11	€ 109.200,80	€ 42.420,00	€ 4.766.308,30	€ 702.629,98	€ 286.220,00	€ 10.365.740,17	€ 1.339.848,60	€ 569.280,00	€ 15.933.201,58	€ 2.151.679,38	€ 897.930,00	€ 897.930,00
P.O. Lanciano	€ 141.571,18	€ 25.677,61	€ 10.490,00	€ 158.941,78	€ 24.150,26	€ 9.800,00	€ 7.175.159,26	€ 1.468.034,34	€ 669.600,00	€ 7.475.672,22	€ 1.517.862,21	€ 689.890,00	€ 689.890,00
P.O. Vasto	€ 539.336,92	€ 65.025,99	€ 27.580,00	€ 53.063,58	€ 8.622,25	€ 3.310,00	€ 6.051.783,79	€ 790.778,04	€ 362.870,00	€ 6.644.184,29	€ 664.426,28	€ 393.760,00	€ 393.760,00
P.O. Atezza	€ 19.590,38	€ 4.632,71	€ 2.080,00	€ 11.259,57	€ 2.471,60	€ 970,00	€ 1.913.420,82	€ 401.776,93	€ 181.800,00	€ 1.944.270,77	€ 408.881,24	€ 184.850,00	€ 184.850,00
Totali	€ 1.703.707,57	€ 241.972,38	€ 98.630,00	€ 5.676.842,40	€ 882.663,89	€ 360.180,00	€ 35.716.001,25	€ 5.707.665,00	€ 2.553.760,00	€ 43.066.551,22	€ 6.632.301,27	€ 3.012.570,00	€ 3.012.570,00

PS	Extra			Intra			Autoconsumo			Valorizzazione totale	Ticket totale	Quota aggiuntiva totale	
	Valorizzazione	Ticket	Quota aggiuntiva	Valorizzazione	Ticket	Quota aggiuntiva	Valorizzazione	Ticket	Quota aggiuntiva				
Struttura erogatrice	Valorizzazione	Ticket	Quota aggiuntiva	Valorizzazione	Ticket	Quota aggiuntiva	Valorizzazione	Ticket	Quota aggiuntiva				
P.T.A. Casoli (PPI)	€ 3.738,78	€ 428,05	€ 0,00	€ 515,66	€ 61,15	€ 0,00	€ 138.454,67	€ 9.035,07	€ 0,00	€ 142.709,11	€ 9.524,27	€ 0,00	€ 0,00
PTA GISSI (PPI)	€ 2.790,07	€ 707,96	€ 0,00	€ 533,81	€ 25,00	€ 0,00	€ 75.122,91	€ 9.255,95	€ 0,00	€ 78.448,79	€ 9.988,91	€ 0,00	€ 0,00
P.O. Guardiagrele	€ 9.043,59	€ 861,50	€ 0,00	€ 6.741,34	€ 428,05	€ 0,00	€ 306.572,06	€ 28.878,69	€ 0,00	€ 322.356,99	€ 30.168,24	€ 0,00	€ 0,00
P.O. ORTONA	€ 44.727,28	€ 2.669,07	€ 0,00	€ 27.073,60	€ 2.140,60	€ 0,00	€ 676.496,53	€ 32.361,66	€ 0,00	€ 748.297,41	€ 37.171,33	€ 0,00	€ 0,00
P.O. Chieti	€ 158.726,84	€ 17.740,40	€ 0,00	€ 835.595,24	€ 60.147,28	€ 0,00	€ 1.889.936,03	€ 106.835,09	€ 10,00	€ 2.684.258,11	€ 184.722,77	€ 10,00	€ 10,00
P.O. Lanciano	€ 85.307,16	€ 10.779,05	€ 0,00	€ 19.233,15	€ 1.454,10	€ 0,00	€ 1.669.802,09	€ 147.876,52	€ 10,00	€ 1.774.342,40	€ 160.109,67	€ 10,00	€ 10,00
P.O. Vasto	€ 278.837,84	€ 38.436,76	€ 0,00	€ 13.625,50	€ 1.462,67	€ 0,00	€ 1.550.920,13	€ 165.238,30	€ 0,00	€ 1.843.383,47	€ 205.137,73	€ 0,00	€ 0,00
P.O. Atezza	€ 13.569,20	€ 2.362,90	€ 0,00	€ 2.958,83	€ 411,50	€ 0,00	€ 373.167,13	€ 53.219,10	€ 0,00	€ 389.695,16	€ 55.993,50	€ 0,00	€ 0,00
Totali	€ 596.740,76	€ 73.985,69	€ 0,00	€ 906.277,13	€ 66.130,35	€ 0,00	€ 6.680.471,55	€ 552.700,38	€ 20,00	€ 8.183.489,44	€ 692.816,42	€ 20,00	€ 20,00

3.2. Assistenza Territoriale

L'azienda opera mediante 7 presidi a gestione diretta, 61 strutture territoriali tra DSB e ambulatori e 62 strutture convenzionate. Latipologia di strutture e il tipo di assistenza erogata sono riassunte nelle tabelle che seguono.

STRUTTURA DIRETTA	TIPO STRUTTURA	ATTIVITA' CLINICA	DIAGNOSTICA STRUMENTALE E PER IMMAGINI	ATTIVITA' DI LABORATORIO	ATTIVITA' DI CONSULENZA FAMILIARE	ASSISTENZA PSICHIATRICA	ASSISTENZA PER FOSCOOPAPAZIONE A	ASSISTENZA AIDS	ASSISTENZA IPOPTERMALE	ASSISTENZA AGU ANDRARI	ASSISTENZA AI DISABILI FISICI	ASSISTENZA AI DISABILI PSICHICI	ASSISTENZA AI MALATI TERMINALI	TIPO RAPPORTO CON IL S.S.N.
CENTRO DIURNO VASTO	SEMIRESIDENZIALE					X								DG
CENTRO DIURNO GISSI	SEMIRESIDENZIALE					X								DG
CENTRO SALUTE MENTALE LANCIANO	ALTRO TIPO DI STRUTTURA TERRITORIALE					X								DG
CENTRO SALUTE MENTALE VASTO	ALTRO TIPO DI STRUTTURA TERRITORIALE					X								DG
CENTRO DIURNO LANCIANO	SEMIRESIDENZIALE					X								DG
SERT LANCIANO	ALTRO TIPO DI STRUTTURA TERRITORIALE					X								DG
SERT VASTO	ALTRO TIPO DI STRUTTURA TERRITORIALE					X								DG
UNITA' MULTIDISCIPLINARE HANDICAP VASTO	ALTRO TIPO DI STRUTTURA TERRITORIALE						X							DG
UNITA' MULTIDISCIPLINARE HANDICAP LANCIANO	ALTRO TIPO DI STRUTTURA TERRITORIALE						X							DG
CONSULTORIO TORRICELLA PELIGNA	ALTRO TIPO DI STRUTTURA TERRITORIALE		X			X								DG
CONSULTORIO SAN VITO CHIETINO	ALTRO TIPO DI STRUTTURA TERRITORIALE		X			X								DG
CONSULTORIO LANCIANO	ALTRO TIPO DI STRUTTURA TERRITORIALE		X			X								DG
CONSULTORIO CASOLI	ALTRO TIPO DI STRUTTURA TERRITORIALE		X			X								DG
CONSULTORIO ATESSA	ALTRO TIPO DI STRUTTURA TERRITORIALE		X			X								DG
CONSULTORIO VILLA S. MARIA	ALTRO TIPO DI STRUTTURA TERRITORIALE		X			X								DG
CONSULTORIO CASTIGLIONE M. M.	ALTRO TIPO DI STRUTTURA TERRITORIALE		X			X								DG
CONSULTORIO GISSI	ALTRO TIPO DI STRUTTURA TERRITORIALE		X			X								DG
CONSULTORIO S. SALVO	ALTRO TIPO DI STRUTTURA TERRITORIALE		X			X								DG
CONSULTORIO CASALBORDINO	ALTRO TIPO DI STRUTTURA TERRITORIALE		X			X								DG
CONSULTORIO VASTO	ALTRO TIPO DI STRUTTURA TERRITORIALE		X			X								DG
FOND. P.A. MILENO (Fisioterapia)	AMBULATORIO E LABORATORIO	X				X								P
D.S.B. GISSI	ALTRO TIPO DI STRUTTURA TERRITORIALE	X	X			X								P
D.S.B. FOSSACESIA	ALTRO TIPO DI STRUTTURA TERRITORIALE	X		X		X								DG
D.S.B. ATESSA	ALTRO TIPO DI STRUTTURA TERRITORIALE	X		X		X								DG
D.S.B. CASALBORDINO	ALTRO TIPO DI STRUTTURA TERRITORIALE	X		X		X								DG
D.S.B. CASOLI	ALTRO TIPO DI STRUTTURA TERRITORIALE	X	X			X								DG
D.S.B. VASTO	ALTRO TIPO DI STRUTTURA TERRITORIALE	X				X								DG
D.S.B. TORRICELLA PELIGNA	ALTRO TIPO DI STRUTTURA TERRITORIALE	X	X			X			X					DG
D.S.B. LANCIANO	ALTRO TIPO DI STRUTTURA TERRITORIALE	X				X								DG
D.S.B. VILLA S. MARIA	ALTRO TIPO DI STRUTTURA TERRITORIALE	X	X			X								DG
D.S.B. SAN SALVO	ALTRO TIPO DI STRUTTURA TERRITORIALE	X	X			X								DG
D.S.B. LAMA DEI PELIGNI	ALTRO TIPO DI STRUTTURA TERRITORIALE	X	X			X								DG
D.S.B. CASTIGLIONE M.M.	ALTRO TIPO DI STRUTTURA TERRITORIALE	X	X			X								DG
P.T.A. CASOLI	ALTRO TIPO DI STRUTTURA TERRITORIALE	X	X	X	X	X								DG
HOSPICE ALBACHARA	RESIDENZIALE		X	X										DG
HOSPICE TORREVECCHIA T.	RESIDENZIALE												X	DG
IST. DIAGNOSTICO ITALIANO MADONNA DEL PONTE	AMBULATORIO E LABORATORIO		X										X	DG
LAB. ANALISI U. FANCI	AMBULATORIO E LABORATORIO			X										P
LAB. ANALISI FRENTANO	AMBULATORIO E LABORATORIO			X										P
LAB. ANALISI MANTOUX	AMBULATORIO E LABORATORIO			X										P
LAB. ANALISI ALTOSANGRO	AMBULATORIO E LABORATORIO			X										P
VILLA ROMANA	ALTRO TIPO DI STRUTTURA TERRITORIALE	X												P
LAB. HISTORIBUM	AMBULATORIO E LABORATORIO			X										P
LAB. PRECLAB	AMBULATORIO E LABORATORIO			X										P
LAB. BIODANALISI	AMBULATORIO E LABORATORIO			X										P
LAB. ANALISI R.I.A.	AMBULATORIO E LABORATORIO			X										P
LAB. ANALISI GRAM	AMBULATORIO E LABORATORIO			X										P
POLIAMBULATORIO S. GIUSEPPE	AMBULATORIO E LABORATORIO			X										P
CENTRO OCULISTICO SANTA LUCIA	AMBULATORIO E LABORATORIO		X											P
DOTT. USO D'ASCENZO	AMBULATORIO E LABORATORIO	X												P
LAB. ANALISI C.M.A.V.	AMBULATORIO E LABORATORIO	X												P
LAB. ANALISI DI RODOCCO E TARQUINIO	AMBULATORIO E LABORATORIO			X										P
VILLA PINI - SANTA CAMILLA	AMBULATORIO E LABORATORIO	X	X	X										P
CASA DI CURA PRIVATA 'DR. SPATOCCO' S.R.L.	AMBULATORIO E LABORATORIO	X	X	X										P
LAB. BELLUZZI	AMBULATORIO E LABORATORIO	X	X	X										P
LAB. ANALISI BIOS	AMBULATORIO E LABORATORIO			X										P
CENTRO MEDICO CHIETI	AMBULATORIO E LABORATORIO			X										P
CENTRO DIAGNOSTICO DACE	AMBULATORIO E LABORATORIO			X										P
LAB. ANALISI FLEMING	AMBULATORIO E LABORATORIO			X										P
LAB. ANALISI DI PERNA S. F.	AMBULATORIO E LABORATORIO			X										P
LAB. ANALISI GALENO	AMBULATORIO E LABORATORIO			X										P
LAB. ANALISI BIOL. FARA F. PETRI	AMBULATORIO E LABORATORIO			X										P
LAB. ANALISI MENDEL	AMBULATORIO E LABORATORIO			X										P
LAB. SALUS	AMBULATORIO E LABORATORIO			X										P
LAB. ANALISI ACETOSO	AMBULATORIO E LABORATORIO			X										P
DOTT. DI CRECCHIO ENZO	AMBULATORIO E LABORATORIO	X		X										P
DOTT. ANTONIO DI FRONZO	AMBULATORIO E LABORATORIO	X		X										P
LAB. ANALISI PETRAGNANI	AMBULATORIO E LABORATORIO	X		X										P
D.S.B. ORTONA SEDE EROG. ORTONA	ALTRO TIPO DI STRUTTURA TERRITORIALE	X		X										P
D.S.B. FRANCAVILLA AL M. SEDE ER. MGLIANICO	ALTRO TIPO DI STRUTTURA TERRITORIALE	X	X											DG
D.S.B. FRANCAVILLA	ALTRO TIPO DI STRUTTURA TERRITORIALE	X	X	X										DG
D.S.B. CHIETI SEDE EROG. CHIETI CENTRO	ALTRO TIPO DI STRUTTURA TERRITORIALE	X	X	X										DG
D.S.B. FRANCAVILLA AL M. SEDE ER. BUCCHIANICO	ALTRO TIPO DI STRUTTURA TERRITORIALE	X	X	X										DG
D.S.B. FRANCAVILLA AL M. SEDE ER. SAN GIOVANNI TEATINO	ALTRO TIPO DI STRUTTURA TERRITORIALE	X	X	X										DG
D.S.B. CHIETI SEDE EROG. CHIETI SCALO	ALTRO TIPO DI STRUTTURA TERRITORIALE	X	X	X										DG
D.S.B. ORTONA SEDE EROG. TOLLO	ALTRO TIPO DI STRUTTURA TERRITORIALE	X	X	X										DG
D.S.B. ORTONA SEDE EROG. ORSOGNA	ALTRO TIPO DI STRUTTURA TERRITORIALE	X												DG
D.S.B. CHIETI SEDE EROG. GUARDIAGRELE	ALTRO TIPO DI STRUTTURA TERRITORIALE	X	X											DG
CENTRO RESIDENZIALE 'BEARDI'	RESIDENZIALE	X	X		X									DG
CASA SOLLIEVO S. CAMILLO	RESIDENZIALE													P
D.S.B. CHIETI SEDE EROG. EX INAM	ALTRO TIPO DI STRUTTURA TERRITORIALE	X		X					X					P
D.S.B. ORTONA PNEMOTISIOLOGIA TERRITORIALE CHIETI	ALTRO TIPO DI STRUTTURA TERRITORIALE	X	X											DG
UNITA' MULTIDISCIPLINARE CHIETI	ALTRO TIPO DI STRUTTURA TERRITORIALE	X	X											DG
CONSULTORIO FRANCAVILLA	ALTRO TIPO DI STRUTTURA TERRITORIALE					X								DG
CONSULTORIO CHIETI CENTRO	ALTRO TIPO DI STRUTTURA TERRITORIALE					X								DG
CONSULTORIO CHIETI SCALO	ALTRO TIPO DI STRUTTURA TERRITORIALE					X								DG
CONSULTORIO SAN GIOVANNI TEATINO	ALTRO TIPO DI STRUTTURA TERRITORIALE					X								DG
CONSULTORIO MGLIANICO	ALTRO TIPO DI STRUTTURA TERRITORIALE					X								DG
CONSULTORIO GUARDIAGRELE	ALTRO TIPO DI STRUTTURA TERRITORIALE					X								DG
CONSULTORIO TOLLO	ALTRO TIPO DI STRUTTURA TERRITORIALE					X								DG
CONSULTORIO ORSOGNA	ALTRO TIPO DI STRUTTURA TERRITORIALE					X								DG
CONSULTORIO ORTONA	ALTRO TIPO DI STRUTTURA TERRITORIALE					X								DG
LAB. P.D. CLINICIZZ. 'SS. ANNUNZIATA' CHIETI	AMBULATORIO E LABORATORIO	X	X	X										DG
P.O. GUARDIAGRELE LAB. 'MARIA SS. IMMACOLATA'	AMBULATORIO E LABORATORIO	X	X	X										DG
P.O. ORTONA LAB.	AMBULATORIO E LABORATORIO	X	X	X										DG
CENTRO RESIDENZIALE ANZIANI 'LA CASA DEL SOLE'	RESIDENZIALE	X	X	X										DG
CENTRO RESIDENZIALE ANZIANI 'SEN. G. BORRELLI'	RESIDENZIALE								X					P
CENTRO RESIDENZIALE 'IL CASTELLO'	RESIDENZIALE								X					P
IST. RIUNITI 'S. GIOVANNI BATTISTA'	RESIDENZIALE								X					P
R.S.A. VILLA SAN GIOVANNI	RESIDENZIALE								X		X			P
STRUTTURA PROTETTA EX FARESE	RESIDENZIALE								X					P
COM. TERAPEUTICA PADIGLIONE	RESIDENZIALE					X			X					P
STRUTTURA SEMIPROTETTA 'S. DOMENICO'	RESIDENZIALE					X			X					P
COM. TERAPEUTICA VIA DEI FRENTANI	RESIDENZIALE					X			X					P
STRUTTURA PROTETTA VIA MADONNA DEL FREDDO	RESIDENZIALE					X			X					P
STRUTTURA PROTETTA EX PAOLUCCI	RESIDENZIALE					X			X					P
COM. TERAPEUTICA VIA E. BRUNO	RESIDENZIALE					X			X					P
STRUTTURA PROTETTA VIA MAIELLA 99	RESIDENZIALE					X			X					P
STRUTTURA PROTETTA VILLETTE	RESIDENZIALE					X			X					P
COM. TERAPEUTICA VIA FERRI	RESIDENZIALE					X			X					P
C.S.M. CHIETI	ALTRO TIPO DI STRUTTURA TERRITORIALE					X			X					DG
C.S.M. ORTONA	ALTRO TIPO DI STRUTTURA TERRITORIALE					X			X					DG
SERT CHIETI	ALTRO TIPO DI STRUTTURA TERRITORIALE					X			X					DG
CENTRO DIURNO CHIETI	SEMIRESIDENZIALE					X			X					DG
CENTRO DIURNO ORTONA	SEMIRESIDENZIALE					X			X					DG
P.O. LANCIANO LAB.	AMBULATORIO E LABORATORIO	X	X	X										DG
P.O. VASTO LAB.	AMBULATORIO E LABORATORIO	X	X	X										DG
P.O. ATESSA LAB.	AMBULATORIO E LABORATORIO	X	X	X										DG
R.S.A. SANTA RITA	RESIDENZIALE					X								DG
R.A. CASA RELIGIOSA ANTONIANO	RESIDENZIALE					X			X					P
IST. SACRI CUORI MARIA ASSUNTA	SEMIRESIDENZIALE					X			X					P
COOP. SOC. FRATERNITAS	RESIDENZIALE					X			X					P
R.S.A. IL CHOSTRO	RESIDENZIALE					X			X					P
R.S.A. 'SAN VITALE'	RESIDENZIALE					X			X					P
R.S.A. 'DOMUS PACIS'	RESIDENZIALE					X			X					P
IST. SACRI CUORI CERO CIAMPOLI	RESIDENZIALE					X			X					P
FOND. P.A. MILENO VASTO V. INCORONATA	RESIDENZIALE					X			X					P
QUADRIFOGLIO S.R.L.	RESIDENZIALE					X			X					P
FOND. P.A. MILENO LANCIANO V. DEL MARE	RESIDENZIALE					X			X					P
FOND P.A. MILENO VASTO V. EUCLIDE	RESIDENZIALE					X			X					P

Le strutture provvisoriamente accreditate che erogano prestazioni di riabilitazione ex art. 26, L. n. 833/1978 sul territorio della provincia di Chieti sono 22, per complessivi 426posti letto residenziali e 425 posti letto semiresidenziali.

Codice struttura	Denominazione struttura	Codice Comune	Indirizzo	CAP	Prefisso	Telefono	Tipo struttura	Assistenza residenziale Posti letto	Assistenza semiresidenziale Posti letto	Ore di funzionamento	Assistenza residenziale Utenti in lista di attesa	Assistenza semiresidenziale Utenti in lista di attesa
130046	Fond. Papa Paolo VI-S.Agostino	069022	Via dei Crociferi, 57	66100	0871	331577	2	0	65	45	0	0
130047	Fond. Ist. Santa Caterina	069035	Via Francesco Paolo Tosti, 116	66023	085	817143	2	53	30	55	0	0
130051	Ist. Riab. San Rocco - Atesa	069005	Via Fonte Cicala, 11	66041	0872	866765	2	0	0	0	0	0
130052	Ist. Riab. San Rocco - Casoli	069017	C.so Umberto I	66043	0872	98595	2	0	0	0	0	0
130056	Istit. VILLA GIULIA	069046	Via del Mare,94	66034	0872	717817	2	32	30	36	0	0
130057	Fond. P.A.Mileno Vasto V.Dalm	069099	Viale Dalmazia 116	66054	0873	8001	2	100	60	36	0	0
130058	Fond. P.A.Mileno Gissi	069041	C.da Serra	66052	0873	937553	2	80	30	36	0	0
130075	Fond. Piccola Opera Caritas	069022	Via di Porta Monacisca, 3	64081	0871	344752	2	8	36	0	15	0
130077	Fond. P.A.Mileno Vasto-Dalmaz	069099	C.da Lebba	66054	0873	310495	2	0	50	36	0	1
130089	Fond. P.A.Mileno Lanciano	069046	Zona Industriale	66039	0872	712359	2	0	30	36	0	1
130090	Fond. P.A.Mileno Vasto Platon	069099	Via Platone	66054	0873	363100	2	0	0	0	0	0
130100	Fond. P.A.Mileno Vasto S.Tomm	069099	C.da S.Tommaso	66055	0873	801437	2	16	0	0	0	0
130149	San Stef.a.r. Abruzzo Srl-Ch	069022	Viale Abruzzo, 251	66100	0871	478002	2	0	0	0	0	0
130152	San Stef.a.r. Abruzzo Srl-Va	069099	Via Pompeo Suriani, 3/A	66054	0873	498004	2	0	0	0	0	0
130153	San Stef.a.r. Abruzzo Srl-SSalv	069083	Via delle Ginestre	66050	0873	498003	2	0	0	0	0	0
130154	San Stef.a.r. Abruzzo Srl-Casa	069015	Via Giacomo Leopardi, 16	66021	0873	498002	2	0	0	0	0	0
130190	Maristella C.I.S.E. srl	069022	Via dei frentani, 228	66100	0871	343841	2	35	0	0	0	0
130290	Medical Centre Maria Ausil.Srl	069060	località colleduta	66017	085	73446	2	20	0	0	0	0
130665	Fond. Il Cireneo Onlus per aut	069099	Via Marco Polo, n. 61/6	66054	0873	58448	2	0	88	102	0	24
130666	Cdc S.Camilla-C.Riab.VillaPini	069022	Via dei Frentani, 228	66100	0871	3430	2	75	0	0	0	0
130777	San Stef.a.r. Abruzzo Srl-Chc	069022	Viale Europa, 1	66100	0871	478001	2	0	0	0	0	0
130888	San Stef.a.r. Abruzzo Srl-Lanc	069046	Via Parma, 1	66034	0872	478002	2	0	0	0	0	0
130999	San Stef.a.r. Abruzzo Srl-VSM	069102	Via Scesa Valli, 15	66047	0872	478003	2	0	0	0	0	0

I dati sul numero di strutture a gestione diretta e convenzionate, sulla tipologia e il tipo di assistenza erogata, sono coerenti con quelli complessivamente desumibili dai modelli STS 11.

I dati sul numero di strutture a gestione diretta e convenzionate ex art. 26, L. n. 833/1978 sono coerenti con quelli complessivamente desumibili dai modelli RIA 11.

Relativamente alla medicina generale, l'Azienda opera mediante 332 medici di base, che assistono complessivamente una popolazione pari a 341.114 unità, e 54 pediatri, che assistono complessivamente una popolazione pari a 42.203 unità.

MEDICINA GENERALE ANNO 2014			
CLASSI DI SCELTE	N. MEDICI	N. SCELTE	DI CUI IN ETA' INFANTILE
DA 1 A 50 SCELTE	10	181	7
DA 51 A 500 SCELTE	36	10.359	210
DA 501 A 1000 SCELTE	96	76.440	975
DA 1001 A 1500 SCELTE	136	170.680	2.195
OLTRE 1500 SCELTE	54	83.454	1.197
NUMERO DI UOMINI	250	0	
NUMERO DI MEDICI CHE USUFRUISCONO DI INDENNITA' PER ATTIVITA' IN FORMA ASSOCIATIVA	231	267.051	
NUMERO DI MEDICI CHE USUFRUISCONO DI INDENNITA' DI COLLABORAZIONE INFORMATICA	288	304.158	

PEDIATRIA ANNO 2014		
CLASSI DI SCELTE	N. MEDICI	N. SCELTE
DA 1 A 250 SCELTE	0	0
DA 1 A 250 SCELTE	24	14623
OLTRE 800 SCELTE	30	27580

I dati esposti relativi a medici di base e pediatri sono coerenti con quelli complessivamente desumibili dai quadri E e F del modello FLS 12.

3.3. Prevenzione: l'organizzazione.

Il dipartimento di Prevenzione, come da atto Aziendale n. 1460 del 2011, successivamente modificato ed aggiornato con Deliberazioni del Direttore Generale: n. 664 del 15 maggio 2013, n. 1470 del 10 ottobre 2013 e n. 890 del 2 luglio 2014, è strutturato nei seguenti servizi, a loro volta suddivisi in Unità Operative:

DIPARTIMENTO DI PREVENZIONE ASL LANCIANO - VASTO - CHIETI	
SERVIZIO	UOC
SERVIZIO DI SANITA' ANIMALE	Servizi di Sanità Animale
SERVIZIO IGIENE DEGLI ALIMENTI DI ORIGINE ANIMALE	Servizio di Igiene della Produzione della Trasformazione, commercializzazione, conservazione e trasporto degli alimenti di origine animale e loro derivati
SERVIZIO IGIENE ALLEVAMENTI E PRODUZIONE ANIMALE	Servizio di Igiene degli Allevamenti e delle Produzioni zootecniche
SERVIZIO EPIDEMIOLOGIA E SANITA' PUBBLICA	Servizio di Igiene, Epidemiologia e Sanità Pubblica
SERVIZIO TUTELA DELLA SALUTE LUOGHI DI LAVORO	Servizio di Prevenzione e Sicurezza degli ambienti di lavoro
SERVIZIO IGIENE DEGLI ALIMENTI	Servizio di Igiene degli Alimenti e della Nutrizione

L'Azienda per migliorare il raggiungimento degli obiettivi di salute fissati dai piani sanitari nazionali e regionali reputa che la prevenzione dei rischi per la salute si realizzi attraverso la costruzione di reti di sorveglianza con nodi territoriali per rendere stabili le attività di prevenzione dei fattori di rischio comportamentale.

L'Azienda tende ad elevare la priorità riconosciuta alle malattie croniche integrandole con le strategie di prevenzione e di controllo delle medesime per riconoscere le determinanti della salute e promuovere la partnership tra gli enti, coinvolgendo la ricerca per individuare interventi finalizzati a ridurre i fattori di rischio modificabili per le malattie croniche, quali:

- Tabacco
- Alimentazione scorretta
- Sedentarietà
- Abuso di alcool

Le linee d'intervento della ASL hanno rispettato l'applicazione del Piano Regionale di Prevenzione 2010-2012, prorogato con decreto del Commissario ad Acta n. 13 del 12 febbraio 2014 anche per l'anno 2014, rispettando le quattro aree tematiche del Piano: medicina predittiva, prevenzione universale, prevenzione della popolazione a rischio e prevenzione delle complicanze e delle recidive di malattia e proseguendo con il consolidamento e/o completamento di tutte le azioni già previste nei 21 progetti già avviati nell'anno 2012, opportunamente rimodulati nella parte degli indicatori di risultato e del valore atteso degli obiettivi al 31/12/2014, giusta Delibera del D.G. n. 1136 del 28 agosto 2014, che di seguito si elencano:

N. Progetto	Titolo Progetto	Referente Aziendale
MEDICINA PREDITTIVA		
1	Gioca la carta del cuore: aumentare la conoscenza del rischio cardiovascolare estendendo l'utilizzo della carta del rischio	Lella Pierina
PREVENZIONE UNIVERSALE		
2	Guida senza alcool	Fasciani Paola
3	Coltiviamo la Sicurezza	Cocomazzi Domenico
4	Costruire un mondo Sicuro	Cocomazzi Domenico
5	Casa Sicura	Savino Antonio
6	Raggiungere e Mantenere le Coperture vaccinali nei confronti delle malattie per cui si è posto l'obiettivo dell'eliminazione o del significativo contenimento	Di Marco Nicola
7	Educazione dell'affettività e prevenzione HIV	Scala Enrico
8	Respiro Libero "ESA" (educazione sanitaria per allergie) sulla conoscenza, prevenzione e cura delle patologie allergiche durante l'età evolutiva	Di Pillo Sabrina
9	Ridurre il rischio di malattie trasmesse da alimenti mediante il potenziamento del controllo rispondenti ai criteri di graduazione del rischio	Olivieri Mario/Cannone Nicola
10	Miglioramento della qualità delle acque destinate ad uso umano	Concistrè Francesco
11	Prevenzione e modifica in età scolare di comportamenti alimentari scorretti per contrastare sovrappeso ed obesità	Colleluori Claudia
12	Non mandare in fumo la tua gioventù: Unplugged un programma scolastico mirato alla prevenzione dell'uso di tabacco	Verrone Dario
13	L'incremento dell'attività fisica nella popolazione giovanile progetto Movimentiamoci	Concistrè Francesco
PREVENZIONE DELLA POPOLAZIONE A RISCHIO		
14	Aumentare l'estensione del programma di screening del cancro della cervice uterina e contrastare lo screening opportunistico, proponendo alternative (self sampling a domicilio)	Caraceni Donatella
15	Aumentare l'estensione del programma e contrastare lo screening opportunistico del cancro del colon retto, proponendo alternative	Lattanzio Franca Maria
16	Aumentare l'estensione del programma di screening del cancro della mammella, contrastare lo screening opportunistico, proponendo alternative	Muzi Marzia

17	Ridurre il rischio cardiovascolare attraverso la definizione e standardizzazione di percorsi integrati per l'ipertensione arteriosa	Lella Pierina
18	IGEA - Migliorare la diagnosi precoce, la gestione del paziente e l'offerta assistenziale per il diabete	Vitacolonna Ester, D'Ercole Ugo
19	Prevenzione della carie in età evolutiva con particolare riguardo ai bambini frequentanti la III classe della scuola elementare	Savino Antonio
PREVENZIONE DELLE COMPLICANZE E DELLE RECIDIVE DI MALATTIA		
20	Prevenzione delle disabilità da disturbi nutrizionali e da scarsa attività motoria negli anziani: Colori in movimento"	Di Tommaso Flora
21	Attivazione del sistema di sorveglianza sulla popolazione ultra 64enne "Passi d'Argento"	Turchi Claudio

In particolare per aumentare l'estensione del programma di screening del cancro della mammella, della cervice uterina e del colon retto l'Azienda ha investito parte dei finanziamenti del Piano di Prevenzione sulla rimodulazione delle modalità organizzative degli screening oncologici in applicazione delle direttive contenute nell'atto di G.R.A. n. 346/2011.

I modelli di riferimento dello screening del cervico-carcinoma hanno consentito di raggiungere, nell'anno 2014, così come richiesto dagli indicatori LEA, la COPERTURA del 50,04%. L'estensione dell'invito è stato del 100% e l'adesione corretta all'invito del 58,4%.

Il centro di coordinamento del programma di screening per la ricerca del sangue occulto, ubicato presso la Patologia Clinica del Presidio SS. Annunziata di Chieti, ha identificato le principali attività operative da realizzare nel programma di screening sia di primo che di secondo livello che sono state avviate a fine anno 2012 e proseguite negli anni 2013 e 2014. In particolare nell'anno 2014 sono stati emessi n. 31.100 inviti con una percentuale di adesione pari al 21,54% raggiungendo una percentuale di copertura dello screening pari al 13,10.

Lo screening della mammella ha investito nella realizzazione di un modello organizzativo della Brest Unit (Unità Radiologica di Senologia) identificata nel presidio di Ortona quale sede per realizzare tutti gli interventi di prevenzione previsti dal comitato tecnico aziendale all'uopo costituito, con funzioni consultive per la realizzazione del programma di screening mammografico. Tale modello ha consentito di raggiungere, nel 2014, la copertura del 50%; inoltre sono stati emessi n. 31.300 inviti con una percentuale di adesione pari al 40,12%.

3.4. Prevenzione: i progetti.

L'attività del livello "Assistenza collettiva in ambiente di vita e di lavoro" ha in linea di massima mantenuto i livelli assistenziali dell'anno 2014, come si evince dal modello LA di cui al successivo capitolo 5.

Particolare risulta l'andamento dei n. 21 progetti di cui al Piano Prevenzione Aziendale anno 2014, come elencati al precedente punto 3.3, il cui riepilogo di seguito riportato, sintetizza e rende chiari gli aspetti gestionali avvenuti nel corso dell'anno 2014;

Linea di Intervento	N. Progetto	Titolo Progetto		Obiettivi al 31/12/2014
	1. MEDICINA PREDITTIVA			
Medicina predittiva	1	Gioca la carta del cuore: aumentare la conoscenza del rischio cardiovascolare estendendo l'utilizzo della carta del rischio		Svolgimento corso formativo per n. 54 medici di Medicina Generale per l'utilizzo del programma idoneo alla mappatura dei rischi cardio-vascolare. Al 31/12/2014 risulta che hanno inviato i dati all'ISS n. 215 medici di Medicina Generale, pari al 64,56% del totale dei medici di M.G., che ha consentito il calcolo del punteggio pari a 22.822 corrispondente al 12,20% della popolazione generale tra 35 e 69 anni della Provincia di Chieti.
	2. PREVENZIONE UNIVERSALE			
Prevenzione degli eventi infortunistici in ambito stradale	2	Guida senza alcool		Sono state condotte attività di prevenzione primaria - rivolte alla popolazione adulta e giovanile - e selettiva - rivolte a tutti i soggetti che hanno violato l'art. 186 del Codice della strada - per diffondere capillarmente la conoscenza e la consapevolezza dell'"influenza che l'alcol determina sulle condizioni psicofisiche e sulle prestazioni di chi si pone alla guida di un veicolo anche in conseguenza di un singolo ed occasionale episodio di consumo.
Prevenzione degli eventi infortunistici in ambito lavorativo e delle patologie correlate	3	Coltiviamo la Sicurezza		Nel corso dell'anno 2014 si è provveduto ad effettuare il controllo di n. 41 Aziende Agricole su n. 34 previste, con il pieno raggiungimento del punteggio pari al 6,1%; avviata attività di formazione e di vigilanza secondo criteri e procedure formalizzati, con un risultato pari al 100%.
Prevenzione degli eventi infortunistici in ambito domestico	4	Costruiamo un mondo Sicuro		Nel corso dell'anno 2014 si è provveduto ad ispezionare n. 400 cantieri su n. 325 ispezioni previste, con un risultato pari al 123,08%
Prevenzione delle malattie suscettibili di vaccinazione	5	Casa Sicura		L'obiettivo, con il coinvolgimento di organismi sociali e di volontariato, è stato raggiunto al 100% del valore sulla popolazione anziana, mentre per i bambini sono stati compilati e stampati n. 200 su numero 3.048 bambini vaccinati, ottenendo una percentuale pari a circa il 7% su un valore atteso dell'80%.
Prevenzione delle malattie infettive per le quali non vi è disponibilità di vaccinazione	6	Raggiungere e Mantenere le Coperture vaccinali nei confronti delle malattie per cui si è posto l'obiettivo dell'eliminazione o del significativo contenimento		E' stata raggiunta una copertura vaccinale pari al 95% per poliomelite, difterite, epatite B, tetano, pertosse, Hib nel corso del 2014. Mentre è stato perseguito la copertura vaccinale pari all' 82% per MPR entro i due anni di età
	7	Educazione dell'affettività e prevenzione HIV		Svolgimento di corsi formativi organizzati presso le scuole per indurre e stimolare i ragazzi ad avere un ruolo attivo nella tutela della propria salute. A tale iniziativa ha aderito il 43% delle scuole contattate.

Prevenzione delle patologie da esposizione professionale e non, ad agenti chimici, fisici e biologici	8	Respiro Libero "ESA" (educazione sanitaria per allergie) sulla conoscenza, prevenzione e cura delle patologie allergiche durante l'età evolutiva	<p>Obiettivo del progetto è l'informazione/formazione per gli alunni, con lo scopo finale di attuare un percorso educativo sulla prevenzione delle allergie negli ambienti scolastici. Concluso il programma del primo e del secondo anno di corso con coinvolgimento del personale scolastico e sanitario. E' iniziato nelle scuole un ulteriore step di formazione e perfezionamento del programma con la presentazione del progetto indirizzato alle scuole abruzzesi, al fine di coinvolgere il personale scolastico (insegnanti ed altri operatori) e gli alunni delle quattro provincie; in settembre, con l'inizio del nuovo anno scolastico 2014-2015, è proseguita la campagna di presentazione progettuale, ad Ottobre è stato stilato un calendario degli incontri da svolgere ed a novembre è iniziata la didattica frontale per gli Istituti scolastici che hanno aderito.</p>
Prevenzione delle malattie determinate da alimenti, ivi compresa l'acqua destinata a consumo umano	9	Ridurre il rischio di malattie trasmesse da alimenti mediante il potenziamento del controllo rispondenti ai criteri di graduazione del rischio	E' stata effettuata la formazione di n. 10 dirigenti veterinari e n. 2 tecnici della prevenzione, sono stati eseguiti n. 44 audit di Settore; è stata completata la graduazione del rischio sulle imprese pari al 95% rispetto ad un valore atteso del 90%.
Prevenzione e sorveglianza di abitudini, comportamenti, stili di vita non salutari e patologie correlate (alimentazione scorretta, sedentarietà, abuso di alcol, tabagismo, abuso di sostanze)	10	Miglioramento della qualità delle acque destinate ad uso umano	Sono stati mantenuti gli obiettivi, già raggiunti nel 2013, di miglioramento dei sistemi di controllo per garantire un elevato livello qualitativo delle acque raggiungendo tutti i valori attesi, soprattutto abbattendo il numero delle non conformità delle acque al 2%
	11	Prevenzione e modifica in età prescolare e scolare (3-11 anni) di comportamenti alimentari scorretti per contrastare sovrappeso ed obesità	Nel corso dell'anno 2014 si è provveduto a completare la fase di formazione degli insegnanti che hanno aderito al progetto per l'anno scolastico 2013/2014 attraverso la realizzazione di n. 5 corsi di formazione di cui n. 3 svolti nell'area territoriale di Lanciano e n. 2 nell'area territoriale di Chieti. Si è provveduto, altresì, a predisporre e distribuire materiale informativo e divulgativo su specifici argomenti inerenti la sana e corretta alimentazione da utilizzare durante gli incontri con i genitori. Sono stati contattati vari istituti comprensivi, varie scuole primarie e dell'infanzia che hanno aderito al progetto per l'anno scolastico 2014/2015 al fine di concordare le modalità di ripresa dell'attività di formazione degli insegnanti, genitori e alunni.
	12	Non mandare in fumo la tua gioventù: UNPLUGGET un progetto scolastico mirato alla prevenzione dell'uso di tabacco	All'interno del piano di prevenzione primaria in ambito scolastico sono stati realizzati, negli istituti superiori aderenti del territorio provinciale, 3 corsi di formazione, rivolti agli insegnanti per fornire loro contenuti da integrare nel curriculum scolastico con l'obiettivo di modificare gli atteggiamenti nei confronti dell'uso di sostanze; rafforzare le abilità necessarie per affrontare la vita quotidiana; sviluppare negli adolescenti le competenze e le risorse di cui hanno bisogno per resistere alla pressione di pari e alle influenze sociali; fornire informazioni e conoscenze corrette sulle sostanze e sui loro effetti sulla salute.
	13	L'incremento dell'attività fisica nella popolazione giovanile progetto MOVIMENTIAMOCI	Sono proseguite le attività poste in essere nelle passate annualità con gli istituti precedentemente individuati, che continuano l'attività motoria a scuola secondo programmi concordati.
3. PREVENZIONE NELLA POPOLAZIONE A RICHIO			



<p>Tumori e Screening</p>	<p>14</p>	<p>Aumentare l'estensione del programma di screening del cancro della cervice uterina e contrastare lo screening opportunistico, proponendo alternative (self sampling a domicilio)</p>	<p>Il Programma di Screening del cervicocarcinoma ha raggiunto nell'anno 2014, così come richiesto dagli indicatori LEA, la COPERTURA del 50,04%. L'ESTENSIONE dell'INVITO è stato del 100% e l'ADESIONE CORRETTA del 58,4%.</p> <p>Tra le azioni intraprese: da 17920 a 3571</p> <p>A) sono state corrette le anagrafiche con conseguente riduzione delle lettere inesitate da 17920 a 3571</p> <p>B) sono stati contattati i MMG per l'opera di counseling alla popolazione target ed il recupero delle donne NO RESPONDER, così come richiesto con decreto Commissariale n° 96/2014</p> <p>C) è stato allestito l'ambulatorio delle Malattie Sessualmente Trasmesse</p> <p>D) sono stati acquistati dalla ASL n° 6000 Selfsampling (dispositivi di autoprelievo) e sono state inviate le bozze della brochure e della locandina all'Ufficio Stampa Aziendale per la pubblicità</p> <p>E) sono state acquistate le attrezzature per l'ambulatorio di II livello di colposcopia di Chieti</p> <p>F) è stata programmata la Rete Informatica Aziendale Screening del cervicocarcinoma e sono stati acquistati n° 31 computer con Del n° 1571 del 26/11/2014</p>
	<p>15</p>	<p>Aumentare l'estensione del programma e contrastare lo screening opportunistico del cancro del colon retto, proponendo alternative</p>	<p>Poiché l'anagrafica regionale non è aggiornata, nel corso dell'anno 2014, si è provveduto a richiedere a tutti i comuni della provincia di Chieti le loro anagrafiche per aggiornare quella regionale. Il personale adibito all'attività di screening è in formazione continua intra ed extra laboratorio per aumentare la qualità e l'efficacia dell'obiettivo. La formazione è finalizzata all'acquisizione del linguaggio informatico (in via di finale definizione) e delle procedure generali per l'organizzazione dello screening sul territorio. Inoltre si è provveduto alla realizzazione e pubblicazione di brochure e locandine con il patrocinio delle Farmacie della provincia di Chieti che saranno parte attiva del programma. Sono state inviate lettere di sensibilizzazione con una percentuale di adesione pari al 21,54%.</p>

<p>Nel corso dell'anno 2014 si è provveduto all'implementazione dello Screening Mammografico, attraverso i seguenti punti strategici:</p> <p>a) Organizzazione di servizio navetta, mediante veicolo della Asl con autista, per le donne che necessitano di approfondimento di II livello presso la Radiologia Senologica di Ortona, centro di riferimento dello screening mammografico. Attualmente, il mezzo mobile è a disposizione due volte a settimana per il trasferimento di n. 4 donne al giorno presso il P.O. di Ortona, per l'esecuzione dei suddetti approfondimenti.</p> <p>b) Organizzazione di uno sportello dedicato alla senologia clinica con operatori dedicati (attività di sportello e call center) presso la UOC di Radiologia dell'Ospedale Clinicizzato di Chieti e successivamente presso la UOC di Radiologia del P.O. di Vasto e la UOSD di Radiologia Senologica del P.O. di Ortona. Gli sportelli dedicati effettuano anche servizio di recall per lo screening mammografico in attività sinergica con il CUP aziendale. Il servizio di recall è stato attivato dal mese di settembre 2014.</p> <p>c) Acquisizione di quattro tecnici Sanitari di Radiologia Medica a supporto delle attività di Screening Mammografico che hanno garantito dal mese di settembre 2014, grazie ad una attenta programmazione avvenuta con la collaborazione della Segreteria Screening e il Dipartimento Immagini, un significativo incremento delle sedute di screening in tutti i PP.OO. aziendali tale da implementare l'estensione delle chiamate al 100% della popolazione target al 31.12.2014.</p> <p>d) Implementazione personale TSRM della Radiologia Senologica di Ortona, che consta attualmente di quattro unità dedicate a tempo pieno alle attività di diagnostica clinica, screening mammografico ed attività interventistica.</p> <p>e) Implementazione del personale medico dedicato alle attività di screening mammografico. Il numero di radiologi dedicati al Servizio è cresciuto da due a quattro unità a tempo pieno nel 2014.</p> <p>f) Acquisizione di un mammografo digitale per lo screening mammografico, installato presso la Radiologia di Chieti.</p> <p>g) Formazione degli operatori coinvolti nello screening mammografico mediante la realizzazione del corso di formazione "Aspetti Organizzativi e Comunicazione" svoltosi ad Ortona il 21/03/2014.</p> <p>h) Acquisizione di due workstation di referenziazione mammografica e di due memorie cache destinate alla Radiologia Senologica di Ortona, all'U.O. di Radiologia di Atesa e di Vasto.</p> <p>i) Attivazione dello screening mammografico per la popolazione di Atesa e residente nelle comunità montane dal mese di ottobre 2014.</p> <p>j) Realizzazione della pagina web dello screening mammografico sul portale internet della Asl2 in collaborazione con l'Ufficio Stampa della Asl. Attivazione di un indirizzo di posta elettronica dello screening mammografico, con link alla home page del portale internet.</p> <p>k) Raggiungimento del 50% di copertura di screening in ottemperanza agli obiettivi LEA indicati dalla regione Abruzzo per il 2014.</p> <p>l) Certificazione EUSOMA (European Society of BreastCancerSpecialist) del Breast Center della Asl2.</p>	<p>Aumentare l'estensione del programma di screening del cancro della mammella, contrastare lo screening opportunistico, proponendo alternative</p>	<p>16</p>	<p>Nell'ambito di tale progetto sono state portate avanti tutte le attività poste in essere nel 2013 quali: partecipazione del referente a tutti gli incontri di lavoro del gruppo di coordinamento; personalizzazione del materiale; censimento del MMG; coinvolgimento dei rappresentanti di categoria delle farmacie; stampa di depliant informativi, raggiungendo pienamente gli obiettivi previsti dal progetto.</p>
<p>Malattie Cardiovascolari</p>	<p>Ridurre il rischio cardiovascolare attraverso la definizione e standardizzazione di percorsi integrati per l'ipertensione arteriosa</p>	<p>17</p>	<p>Nell'ambito di tale progetto sono state portate avanti tutte le attività poste in essere nel 2013 quali: partecipazione del referente a tutti gli incontri di lavoro del gruppo di coordinamento; personalizzazione del materiale; censimento del MMG; coinvolgimento dei rappresentanti di categoria delle farmacie; stampa di depliant informativi, raggiungendo pienamente gli obiettivi previsti dal progetto.</p>

Diabete	18	IGEA - Migliorare la diagnosi precoce, la gestione del paziente e l'offerta assistenziale per il diabete	Nel corso dell'anno 2014 si è provveduto al prosieguo del Progetto IGEA intrapreso da tempo. Le azioni effettuate vanno nella direzione di armonizzare, raccordare ed implementare i risultati conseguiti nella ASL, nell'ottica di raggiungere gli obiettivi prefissati: 1) la quasi totalità degli operatori che erogano assistenza diabetologica dispone ed utilizza la cartella informatizzata; 2) in collaborazione tra l'Ufficio Formazione Aziendale, i MMG, i Formatori ed i Referenti Igea, si è provveduto ad implementare la formazione avvalendosi anche dei soggetti già formati presenti nella ASL ed erogando corsi rivolti ai MMG; i corsi effettuati sono stati occasione per raccogliere l'adesione dei MMG e quindi procedere all'attivazione della Gestione Integrata; 3) si è implementato il PDTA; 4) si è provveduto al coinvolgimento attivo delle persone con diabete e rappresentati dei cittadini; 5) si è implementata l'informazione ai cittadini sulla patologia diabetica, nonché la diffusione di informazioni sui fattori di rischio con ampia partecipazione anche dei gruppi di interesse; 6) si è implementata la comunicazione interna tra gli operatori coinvolti, inclusi contatti telefonici, mail e riunioni periodiche.
Patologie orali	19	Prevenzione della carie in età evolutiva con particolare riguardo ai bambini frequentanti la III classe della scuola elementare	L'avvio del progetto ha visto il coinvolgimento di n. 6 Istituti Comprensivi per un numero complessivo di 27 classi ed un totale di n. 429 bambini. Nell'anno 2014 sono confermati tali dati.
4. PREVENZIONE DELLE COMPLICANZE E RECIDIVE DI MALATTIA			
Prevenzione e Sorveglianza della disabilità e della non autosufficienza	20	Prevenzione delle disabilità da disturbi nutrizionali e da scarsa attività motoria negli anziani. Colori in movimento"	Nell'ambito di tale progetto si è provveduto: all'invio di opuscoli informativi ad un campione rappresentativo di ultra64enni individuato dalla ASL di Teramo, capofila del progetto; a garantire la formazione degli operatori dei presidi socioassistenziali sulla Prevenzione della malnutrizione in età senile; sorveglianza nutrizionale presso le mense delle Case di Riposo, garantendo in tal modo il raggiungimento degli obiettivi.
	21	Attivazione del sistema di sorveglianza sulla popolazione ultra 64enne "Passi d'Argento"	Gli obiettivi del Progetto "Passi D'Argento" sono stati pienamente raggiunti

I risultati dei predetti progetti sono dettagliatamente descritti in ambito di relazione annuale rimessa dai vari referenti aziendali. Di seguito si riporta un breve sunto delle predette relazioni:

1) *Gioca la carta del cuore: aumentare la conoscenza del rischio cardiovascolare estendendo l'utilizzo della carta del rischio*

Referente del progetto: dott.ssa Pierina Lella

Il progetto "Gioca la carta del Cuore. Aumentare le conoscenze del rischio cardio-vascolare estendendo l'utilizzo della carta del rischio" prevede la compilazione da parte del Medico di Medicina Generale, della carta di rischio da offrire a tutte le persone di età fra 35 e 69 anni, esenti da un precedente evento cardio-vascolare, per misurare la probabilità di sviluppare infarto o ictus cerebrale nei successivi 10 anni e mettere quindi in atto azioni finalizzate a ridurre tale rischio.

Tale linea progettuale viene quindi attuata con la collaborazione dei Medici di Medicina Generale.

Tutte le attività previste dal progetto sono riportate in maniera dettagliata nel progetto già trasmesso.

Gli indicatori di risultato al 31.12. 2013 e non variati per l'anno 2014 sono:

- N° MMG attivati/N° totale MMG - Valore atteso: 30%.
- Popolazione sottoposta al calcolo/popolazione generale tra 35 e 69 aa - Valore atteso: 10%.

A tutt'oggi risultano effettuate le seguenti azioni:

- sono stati censiti i Medici di Medicina Generale della ASL Lanciano-Vasto-Chieti (n.334);
- i corsi di formazione sul rischio cardio-vascolare e sull'utilizzo del programma "Cuore-exe" per il calcolo del punteggio di rischio CV sono stati inseriti nell'aggiornamento ECM per l'anno 2013 dei Medici di Medicina Generale;
- nel corso dell'anno 2013 sono stati effettuati n. 4 corsi di formazione per i MMG con la partecipazione di docenti dell'Istituto Superiore di Sanità e sono stati formati n. 137 Medici;
- nel corso dell'anno 2014 si è tenuto un ulteriore corso di formazione per i Medici di Medicina Generale in cui sono stati formati ulteriori 54 Medici;
- i Medici di Medicina Generale hanno calcolato il punteggio di rischio cardio-vascolare ai propri assistiti di età compresa tra 35 e 69 anni esenti da un precedente evento cardio-vascolare inviando tali dati all'ISS tramite il programma "cuore-exe".

Al 31.12.2013 risulta che hanno inviato i dati all'ISS n. 184 Medici di Medicina Generale della ASL Lanciano-Vasto-Chieti pari al 55% del totale dei MMG e complessivamente sono stati calcolati n. 12.133 punteggi pari al 6,48 % della popolazione generale tra 35 e 69 anni della provincia di Chieti (n. 186.966 - dati ISTAT 1° gennaio 2013).

Al 31.12.2014 risulta che hanno inviato i dati all'ISS n. 215 medici di Medicina Generale pari al 64,56 % del totale dei medici di Medicina Generale e complessivamente sono stati calcolati n.22.822 punteggi pari al 12,20 % della popolazione generale tra 35 e 69 anni della provincia di Chieti.

Nella tabella sottostante sono riportati i risultati raggiunti al 31.12.2013 e al 31.12.2014.

Indicatori	Valore atteso al 31.12.2014	Valore osservato al 31.12.2013	Valore osservato al 31.10.2014
N° MMG attivati/ N° totale MMG	30%	55%	64,56 %
Popolazione sottoposta al calcolo / popolazione generale tra 35 e 69 aa	10%	6,48 %	12,20 %

Al 31.12.2014 sono stati ampiamente raggiunti gli obiettivi previsti dal progetto.

2) Guida senza alcool

Referente del progetto: dott.ssa Paola Fasciani

Il Progetto ha come obiettivo generale quello di ridurre il numero dei consumatori di alcool a rischio attraverso una serie di azioni mirate alla formazione e all'informazione.

Nella tabella sottostante si riporta il "Reporting Tecnico al 31/12/2014:

N°	OBIETTIVO SPECIFICO predichi arato da raggiungere	MACROATTIVITA'	INDICATORI predichiarati	RISULTATI ATTESI	RISULTATI RAGGIUNTI
1	Conoscenza diffusa nella popolazione degli effetti delle bevande alcoliche, della loro incidenza sulla guida sicura e responsabilizzazione delle conseguenze sanitarie e legali.	Campagne informative attraverso Organizzazione info-day	n. info-day	≥ 1 info-day	n. 10
2	Conoscenza diffusa nella popolazione adolescente delle possibili conseguenze della guida sotto l'effetto di alcol.	Produzione di uno spot pubblicitario postato sui social network Interventi formativi e informativi nelle scuole secondarie di secondo grado	n. spot n. corsi attivati	n. 1 spot ≥ 3 corsi attivati	n.1 spot in collaborazione progetto DRUGS F. R. E. E. (Formare Responsabilizzare Educare Emergere) disponibile su youtube al link: http://youtu.be/dGbXkeW11RE 3 corsi attivati

		Organizzazione info-day giovani	n. info-day	≥1 info-day	n.1 in collaborazione progetto DRUGS F. R. E. E. (Formare Responsabilizzare Educare Emergere)
3	Aumento delle conoscenze delle alterazioni psichiche alcol correlate, loro effetti sulla guida e conseguenze medico-legali.	Corsi di formazione agli Istruttori di Scuola Guida	n. corsi attivati n. di istruttori formati	≥ 4 corsi attivati ≥ 25 istruttori formati	n. 3 corsi attivati n. 10 istruttori/insegnanti di scuola guida n. 148 candidati conducenti formati
4	Migliorare l'efficacia del percorso di valutazione, da parte della Commissione medico-legale per patenti di guida, delle idoneità alla guida di persone seguite per violazione dell'art. 186 del codice della strada	Inserimento nel percorso di un incontro informativo-formativo sulle alterazioni psichiche alcol correlate, loro effetti sulla guida e conseguenze medico-legali facoltativo alla prima violazione obbligatorio se le violazioni sono ripetute.	n. incontri attivati n. partecipanti per libera scelta n. partecipanti obbligati	≥ 3 incontri attivati n. partecipanti /n. destinatari ≥ 30% n. partecipanti /n. destinatari ≥ 90%	Stesura procedure operative CML /SerD in cui viene definito l'obbligo alla partecipazione a corsi informativi/formativi per conducenti con violazione artt.186/186bis/187 NCdS n. 4 incontri realizzati N. partecipanti/n. destinatari 100%

Il progetto è stato monitorato durante la realizzazione e per il punto 4 è stato considerata come determinante, per il raggiungimento dell'obiettivo, la stesura di una procedura operativa condivisa tra CML e Ser.D.. Tale procedura è stata redatta e introdotta nella attività istituzionale a decorrere dal 23 dicembre 2014. Il percorso diagnostico valutativo implementato prevede obbligatoriamente la partecipazione ai corsi informativi-educativi che vengono a costituire un importante momento di prevenzione secondaria.

È stata condotta una analisi delle criticità e queste ultime sono riportante in ciascun allegato specifico delle macroattività realizzate.

Il fattore limitante è rappresentato dalla difficoltà ad accedere alle risorse economiche pertanto per la continuità e il miglioramento della qualità delle attività è necessario individuare strategie e percorsi che rendano più snella e rapida la fruizione delle risorse finanziarie.

3) Coltiviamo la Sicurezza

Referente del progetto: dott. Domenico Cocomazzi

Obiettivo generale del progetto è l'aumento della consapevolezza degli attori della prevenzione nel settore agricoltura, dei riparatori/venditori e degli utilizzatori non professionali di macchine agricole sui rischi di infortunio legati all'uso di macchine agricole,

anche attraverso la promozione e il sostegno di una formazione di qualità per datori di lavoro, lavoratori subordinati ed autonomi, RLS e tecnici consulenti, nonché il miglioramento del livello di sicurezza delle macchine agricole a seguito di azioni di vigilanza e controllo uniformate a criteri standardizzati e condivisi.

Beneficiari del progetto sono: datori di lavoro, lavoratori subordinati e autonomi impegnati nelle aziende agricole oggetto di vigilanza; utilizzatori non professionali di macchine agricole.

Obiettivi di processo perseguiti sono: vigilanza e controllo sul 5% delle aziende agricole regionali censite, parametrando gli interventi, per ciascuna AUSL, alla distribuzione nel territorio e al numero di infortuni gravi e mortali.

Gli indicatori di risultato 2014 sono indicati nella tabella sottostante:

	INDICATORI	FONTE DI VERIFICA	VALORE DELL'INDICATORE AL 31/12/2013		VALORE DELL'INDICATORE AL 31/12/2014	
			atteso	osservato	atteso	osservato
1	n. aziende agricole ispezionate / n. aziende agricole risultanti dall'anagrafe regionale x 100 (anagrafica Inps) ponderato in base al numero di giornate di lavoro / anno	Report cabina di regia regionale	5%	5,8%	34/673*100 = 5% (Anagrafica Flussi Informativi INAIL-REGIONI)	41/673*100 = 6,1%
2	n. di macchine agricole rese conformi / n. macchine agricole controllate x 100	Report cabina di di regia regionale	90%	100%	90%	76/76*100 = 100%

Ai fini della realizzazione del progetto "Coltiviamo la sicurezza", con obiettivo regionale prefissato di controllare entro il 31/12/2014 n. 34 Aziende Agricole, alla data del 31/12/2014 sono stati effettuati interventi mirati alla sicurezza delle macchine agricole nei confronti di n. 41 Aziende Agricole, di cui n. 25 risultate regolari e n. 16 risultate irregolari e nei confronti delle quali sono stati irrogati n. 15 verbali di prescrizione ai sensi del D.Lgs. 758//94 e n. 1 verbale di disposizione, per un totale di n. 16 violazioni alla normativa di settore di cui al D.Lgs. 81/2008. Il numero delle macchine agricole complessivamente controllate alla data del 31/12/2014 risulta essere pari a 187, di cui n. 111 risultate a norma e n. 76 risultate non conformi e adeguatamente oggetto delle relative prescrizioni di messa in sicurezza, compreso il divieto d'uso, rottamazione, ecc.. Per quanto sopra, pur in perdurante assenza di potenziamento delle gravi carenze di personale esistenti, che ha causato il ribaltamento sull'anno 2015 dell'elevato carico di lavoro accumulatosi nel 2014 e ancora da svolgere, l'indicatore relativo agli interventi mirati alla sicurezza delle macchine agricole nei confronti di n. 41 Aziende Agricole controllate, a fronte dell'obiettivo regionale prefissato di controllarne entro il 31/12/2014 n. 34 (pari al 5% di numero 673 aziende agricole con dipendenti censite nei Flussi Informativi INAIL-REGIONI), è stato pienamente raggiunto (41/673*100 = 6,1%).

Nell'ambito, altresì, della campagna informativa-educazionale in tema di sicurezza delle macchine agricole, sono stati effettuati i seguenti interventi: in data 23/10/2014 ad Ortona, in data 06/11/2014 a Lanciano ed in data 13/11/2014 a Casalbordino n. 3 incontri formativi

rivolti a tutti gli attori della prevenzione in agricoltura, con produzione e diffusione, tramite l'associazione di categoria CIA di Chieti, di un video-filmato sulla sicurezza e messa a norma delle macchine agricole secondo le specifiche linee-guida INAIL/ex-ISPEL.

Per quanto attiene la formazione degli operatori SPSAL la maggioranza degli operatori del Servizio ha partecipato nei giorni 7 e 8 maggio 2014 all'evento formativo residenziale regionale "La gestione del Sistema Informativo Nazionale sulle Malattie Professionali - Mal Prof", organizzato e svoltosi a Giulianova, e nei giorni 30 e 31 ottobre 2014 all'evento formativo residenziale regionale "La Sorveglianza Epidemiologica e le Patologie Asbesto Correlate", organizzato e svoltosi a Pescara.

4) Costruire un mondo Sicuro

Referente del progetto: dott. Domenico Cocomazzi

Obiettivi generali del progetto sono:

- miglioramento dell'omogeneità e del coordinamento della vigilanza nella quota di cantieri assegnata dal Piano Nazionale di Prevenzione in Edilizia;
- aumento della probabilità di controlli omogenei nei cantieri a rischio grave;
- aumento della probabilità di controlli coordinati e/o congiunti per la prevenzione degli infortuni e il contrasto al lavoro irregolare nei cantieri a rischio grave.

Beneficiari del progetto sono: addetti impegnati a qualsiasi titolo nei cantieri edili (datori di lavoro, lavoratori subordinati ed autonomi, dirigenti, preposti, consulenti).

Obiettivi di processo perseguiti sono:

- raggiungimento della quota di 1301 cantieri/anno ispezionati
- raggiungimento del 3% di cantieri ispezionati in modo congiunto dai diversi organi di vigilanza
- registrazione del tipo di articoli violati e monitoraggio cantieri senza ispezione.

Gli indicatori di risultato 2014 sono indicati nella tabella sottostante:

INDICATORI	FONTE DI VERIFICA	VALORE DELL'INDICATORE AL 31 DICEMBRE 2014	
		Atteso	Osservato
n. cantieri ispezionati nell'anno /325 cantieri assegnati x 100	Report della cabina di regia regionale alla Direzione del Servizio Prevenzione Collettiva della Direzione Regionale Politichedella Salute	100%	$400/325*100 = 123\%$
n. cantieri ispezionati in modo congiunto / totalecantieriispezionati x 100	Report della cabina di regia regionale alla Direzione del Servizio Prevenzione Collettiva della Direzione Regionale Politichedella Salute	$10/325*100 = 3\%$ (come da PRP) $19/325*100 = 5,8\%$ (come da CRC ex art. 7 DLgs 81/08)	$22/325*100 = 6,8\%$

Ai fini della realizzazione del progetto "Costruiamo un mondo sicuro", con obiettivo regionale prefissato di controllare entro il 31/12/2014 la quota a carico della ASL Lanciano-Vasto-Chieti di n. 325 Cantieri Edili, alla data del 31/12/2014 risultano essere stati ispezionati n. 400 cantieri sul totale di n. 1781 notificati ex art 99, D.Lgs. 81/08, pari al 31% dei 1301 cantieri assegnati alla Regione Abruzzo dal Piano Nazionale di Prevenzione in

Edilizia e al 123% dei 325 cantieri assegnati alla ASL Lanciano-Vasto-Chieti, di cui n. 90 (22%) cantieri risultati non a norma all'atto del 1° sopralluogo e per i quali sono stati irrogati n. 133 verbali di prescrizione ai sensi del D.Lgs. 758/94, con riscontro complessivo di n. 152 violazioni alla normativa di settore di cui al D.Lgs. 81/2008. Al riguardo, pertanto, pur in perdurante assenza di potenziamento delle gravi carenze di personale esistenti, che ha causato il ribaltamento sull'anno 2015 dell'elevato carico di lavoro accumulatosi nel 2014 e ancora da svolgere, si deve evidenziare che:

- a) l'indicatore relativo al numero dei cantieri ispezionati nell'anno/325 cantieri assegnati x 100, per la quota di competenza a carico della ASL 02 Lanciano-Vasto-Chieti, è stato pienamente raggiunto alla data del 31/12/2014 ($400/325 \cdot 100 = 123\%$);
- b) l'indicatore relativo al numero di cantieri ispezionati in modo congiunto/totale cantieri ispezionati x 100, pari al 3% secondo i valori dettati dal Piano Regionale della Prevenzione (PRP) e programmati in sede di Comitato Regionale di Coordinamento (CRC) ex art. 7, D.Lgs.81/08, in ambedue i casi è stato pienamente raggiunto ed anzi è stato abbondantemente superato ($22/325 \cdot 100 = 6,8\%$), per un totale di n. 43 ditte edili controllate e riscontro di irregolarità SPSAL nei confronti di ben n. 18 di esse. Per perseguire l'obiettivo di un aumento del livello di sicurezza nei cantieri edili e della consapevolezza dei relativi rischi, inoltre, si è assicurato la partecipazione attiva dello SPSAL al Convegno di studio ed approfondimento "La Sicurezza dei cantieri edili nella Provincia di Chieti", svoltosi in data 28/05/2014 presso la CCIAA di Chieti. Per quanto attiene la formazione degli operatori SPSAL la maggioranza degli operatori del Servizio ha partecipato nei giorni 7 e 8 maggio 2014 all'evento formativo residenziale regionale "La gestione del Sistema Informativo Nazionale sulle Malattie Professionali - Mal Prof", organizzato e svoltosi a Giulianova, e nei giorni 30 e 31 ottobre 2014 all'evento formativo residenziale regionale "La Sorveglianza Epidemiologica e le Patologie Asbesto Correlate", organizzato e svoltosi a Pescara.

5) Casa Sicura

Il Referente del progetto: dott. Antonio Savino

Il Progetto, pur perseguendo come unico obiettivo quello della prevenzione/riduzione degli incidenti domestici, in realtà contiene e persegue due sub-obiettivi che si rivolgono a fasce di popolazione nettamente distinte tra loro:

- 1) il primo dei sub-obiettivi: "Aumentare la consapevolezza del rischio di incidenti domestici della popolazione anziana (≥ 65 anni) con il coinvolgimento delle organizzazioni sociali e di volontariato" è rivolto alla fascia di popolazione "anziana", cioè a quei soggetti che abbiano età a partire da 65 anni e che, a seguito di frattura di femore per incidente in ambiente domestico, vengano ricoverati in un Reparto di Ortopedia;
- 2) il secondo dei sub-obiettivi: "Aumentare il livello di consapevolezza dei rischi di incidenti domestici nei familiari dei bambini di 0 - 4 anni, utilizzando le opportunità di contatto con il Servizio Sanitario Regionale." è rivolto ai familiari (genitori in primis) dei bambini con età compresa tra 0 e 4 anni.

Il Progetto coinvolge attivamente, oltre al personale del S.I.E.S.P. anche personale dei Servizi di Pronto Soccorso, Reparti di Ortopedia e Distretti Sanitari.

Per tale motivo il Referente del Progetto viene affiancato nelle decisioni dai Dirigenti Medici: del Servizio di Pronto Soccorso e Terapia d'Urgenza del Presidio Ospedaliero di Chieti; del Servizio I. E.S.P. e del Distretto Sanitario di Chieti.

Stato dell'arte al 31/12/2014:

- 1) Per il conseguimento del primo degli obiettivi specifici, i Reparti di Ortopedia dell'Azienda sono stati invitati a compilare appositi modelli previsti dal Progetto:
 - a) "Modello A" di loro specifica competenza;
 - b) "Modello B", di specifica competenza "sociale" e quindi di pertinenza dei Distretti Sanitari, ma la cui compilazione, per opportunità e praticità operativa, è stata demandata al personale dei Reparti di Ortopedia,
- 2) Il Dirigente Medico del Servizio di Pronto Soccorso e Terapia d'Urgenza del Presidio Ospedaliero di Chieti ha provveduto a informare del Progetto i Servizi di Pronto Soccorso dell'Azienda A.S.L. 02 Lanciano- Vasto-Chieti;
- 3) Per il conseguimento del secondo dei due obiettivi specifici: "Aumentare il livello di consapevolezza dei rischi di incidenti domestici nei familiari dei bambini di 0 - 4 anni, utilizzando le opportunità di contatto con il Servizio Sanitario Regionale.", nel Progetto sono stati coinvolti oltre ai Centri Vaccinali anche i Consultori Familiari. Queste sedi infatti sono luoghi privilegiati per le numerose opportunità che offrono nell'intercettare i familiari della popolazione di bambini con età compresa tra 0 e 4 anni.
- 4) Per la realizzazione del Progetto si è provveduto a formare il seguente personale: n. 9 Dirigenti Medici; n. 7 Infermieri Professionali; n. 1 Assistente Sanitario; n. 1 Tecnico della Prevenzione.
Alla data del 31.12.2014 erano stati operati circa 200 interventi per il conseguimento del secondo dei due obiettivi specifici su una popolazione di riferimento pari a n. 2.969 bambini.

6) *Raggiungere e Mantenere le Coperture vaccinali nei confronti delle malattie per cui si è posto l'obiettivo dell'eliminazione o del significativo contenimento*

Referente del progetto: dott. Nicola Di Marco

Obiettivo specifico del progetto è quello di mantenere le coperture vaccinali nei confronti della poliomielite, difterite, Epatite B, tetano, pertosse, Hib e raggiungere le coperture vaccinali per MPR del 95% entro i due anni di età e di ridurre, nella ASL Lanciano-Vasto-Chieti, entro il 2014, a meno del 5% la percentuale delle donne in età fertile (tra i 18-49 anni) suscettibili alla rosolia

Nelle tabelle sottostanti sono indicati i dati relativi alle attività vaccinali al 31/12/2014:

Coorte di riferimento	N° Residenti al 30.09.2014	N° vaccinati 1a dose PCV	%
2014 VACCINATI al 31.12.2014	2322	1935	83%

Coorte di riferimento	N° Residenti al 31.12.2013	N° vaccinati 3a dose PCV	%	N° vaccinati Anti MenC	%
2013 VACCINATI al 31.12.2014	3157	2358	75%	1499	47%

Sezione I Coperture vaccinali a 24 mesi

Coorte di riferimento	N° Residenti Istat	N° vaccinati Esavalente	N° vaccinati 1a dose MPR	N° vaccinati PCV	N° vaccinati Men. C	N° vaccinati Mentetra ACWY
2012 VACCINATI al 31.12.2014	3219	3048	2597	2603	2020	/
		N° vaccinati Rotavirus	N° vaccinati Men. B	N° vaccinati Varicella	N° vaccinati 1a dose MPRV	N° vaccinati 2a dose MPRV
		23	/	207	24	/

Sezione II Coperture vaccinali a 36 mesi

Coorte di riferimento	N° Residenti Istat	N° vaccinati Esavalente	N° vaccinati 1a dose MPR	N° vaccinati PCV	N° vaccinati Men. C	N° vaccinati Mentetra ACWY
2011 VACCINATI al 31.12.2014	3398	3124	2802	2004	1954	2
		N° vaccinati Rotavirus	N° vaccinati Men. B	N° vaccinati Varicella	N° vaccinati 1a dose MPRV	N° vaccinati 2a dose MPRV
		21	/	262	21	1

Sezione III Rilevazione qualitativa dei bambini non vaccinati per polio e morbillo coorte 2012

	Inadempienti per Polio	Inadempienti per Morbillo
Trasferimenti in una altra ASL o estero	101	450
Esonerati in maniera permanente per motivi di salute	1	/
Esonerati in maniera temporanea per motivi di salute o altra causa	24	50
Non rintracciabili perché nomadi e/o senza fissa dimora	4	9
Non rintracciabili/contattabili nonostante indirizzo conosciuto	14	43
Dissensi informati temporanei	4	20
Dissensi informati definitivi (rifiuti definitivi)	17	50
Immigrati in attesa di recuperare il libretto vaccinale dal Paese di origine o che hanno iniziato (ma non completato) da capo il ciclo vaccinale	3	/
Altro (specificare)	3	/
TOTALE	171	622

Sezione IV Richiami

Coorte di riferimento	N° Residenti	N° vaccinati DTPa-IPV 4a dose	%	N° vaccinati 2a dose MPR*	%	N° vaccinati 1a dose MPRV	%	N° vaccinati 2a dose MPRV	%
2006 VACCINATI al 31.12.2014	3241	3082	95%	2747	85%	57	2%	202	6%
2007 VACCINATI al 31.12.2014	3372	3194	95%	2769	82%	69	2%	225	7%

Coorte di riferimento	N° Residenti	N° vaccinati 2a dose MPR*	%
2002 VACCINATI al 31.12.2014	3389	2833	84%

Coorte di riferimento	N° Residenti	N° vaccinati dTpa 5a dose	%	N° vaccinati 2a dose MPR*	%	N° vaccinati Men C	%	N° vaccinati Varicella	%	MenTetra ACWY135	%
1998 VACCINATI al 31.12.2014	3550	2460	69%	2928	82%	1280	36%	118	3%	181	5%
1999 VACCINATI al 31.12.2014	3476	2083	60%	2850	82%	1083	31%	159	5%	128	4%

Stato immunitario nei confronti della rosolia

Numero donne nate nel 1984 e nel 1989 (Totale)	3015
Numero di lettere inviate alle donne nate nel 1984 e nel 1989	2286 pari al 76%
Numero donne nate nel 1984 e nel 1989 risultate suscettibili alla rosolia	/
Numero di donne nate nel 1984 e 1989 vaccinate con MPR nel 2014	108
Numero di donne nate nel 1984 e 1989 vaccinate con MPR (anno 2014 + pregresso)	189
Numero donne in età fertile di altre età vaccinate per rosolia	/
Numero madri dei nati nel 2014	1990
Numero questionari su stato immunitario per rosolia somministrati alle madri dei nati nel 2014	1938
Numero di madri dei nati nel 2014 risultate suscettibili alla rosolia	168
Numero di madri dei nati nel 2014 risultate suscettibili alla rosolia vaccinate	74 pari al 44%

Sorveglianza reazioni avverse

Numero di segnalazioni inviate per effetto collaterale a vaccino	(Locale)	Grave	/
		Non Grave	5
	(sistemico)	Grave	/
		Non Grave	7

Sorveglianza reazioni avverse

*Dosi di Vaccino eseguite nell'anno:
2014*

Vaccino	Numero prime dosi	Numero seconde dosi	Numero totale di dosi
MPR	2933	3750	6683
MPRV	122	129	251
Morbillo	/	/	/
Varicella	604	308	912

Vaccino	Numero dosi
DTaP-Hib-EpB-IPV	8365
DTaP-EpB-IPV	1
DTaP-Hib-IPV	10
DTaP-IPV	2752
DTaP-Hib	/
DTaP	/
Td	623
TdaP	2862
TdaP-IPV	169
Td-IPV	61
Tetano	1173
Difterite	/
IPV	56
Hib	26
Epatite A adulti	223
Epatite A pediatrico	10
<i>Epatite A - TOTALE</i>	<i>233</i>
Epatite B adulti	577
Epatite B pediatrico	66
Epatite B dializzati	22
<i>Epatite B - TOTALE</i>	<i>641</i>
HBV-HAV bivalente adulti	110
HBV-HAV bivalente pediatrico	/
<i>HBV-HAV bivalente - TOTALE</i>	<i>110</i>

Influenza	Numero dosi
intero	/
split	/
subunità	19000
adiuvato	15000
intradermico	20000
pediatrico	/
<i>Influenza - TOTALE</i>	<i>54.000</i>

<i>Vaccino</i>	<i>Numero dosi</i>
Meningococco C coniugato	3894
Menignococco coniugato tetravalente	400
Meningococco polisaccaridico tetravalente	12
HPV (Papillomavirus) bivalente	/
HPV (Papillomavirus) tetravalente	3229
<i>HPV (Papillomavirus) - TOTALE</i>	3229
Pneumococco coniugato 13 valente	7697
Pneumococco coniugato 10 valente	/
Pneumococco 23 valente polisaccaridico	388
Rosolia	/
TBE-antienecefalite da zecche	4
Encefalite giapponese	2
Tifo orale	137
Tifo parenterale	56
Rabbia pre-esposizione	
Rabbia post-esposizione	
<i>Rabbia - TOTALE</i>	17
Rotavirus	51
BCG	/
Febbre gialla	143
Colera orale	73
Meningococco B (Bexero)	17
Altro vaccino (specificare)	/
Altro vaccino (specificare)	/
Altro vaccino (specificare)	/
Altro vaccino (specificare)	/

Totale vaccinazioni eseguite: 88.114 di cui 40.000 dosi, circa, di vaccino antinfluenzale sono stati somministrati dai Medici di Medicina Generale e Pediatri di famiglia.

**VACCINAZIONI HPV
EFFETTUATE DALL'INIZIO DELLA CAMPAGNA FINO AL 31.12.2014**

Anno di riferimento	N° residenti ISTAT solo femmine	N° 1° dosi somministrate	N° 2° dosi somministrate	N° 3° dosi somministrate	Totale dosi somministrate	% vaccinate con 1 dose	% vaccinate con ciclo completo	Invito della coorte Si/No
Coorte di nascita 2003	1680	504	77	/	581	30%	/	In atto
Coorte di nascita 2002	1675	1186	1094	1011	3291	71%	60%	In atto
Coorte di nascita 2001	1660	1403	1307	1225	3935	85%	74%	Completato
Coorte di nascita 2000	1616	1267	1172	1170	3609	78%	72%	Completato
Coorte di nascita 1999	1703	1343	1310	1242	3895	79%	73%	Completato
Coorte di nascita 1998	1839	1378	1359	1304	4041	75%	71%	Completato
Coorte di nascita 1997	1792	1393	1359	1264	4016	78%	71%	Completato
Coorte di nascita 1996		285	270	254	809			
Coorte di nascita 1995		229	225	189	643			
Coorte di nascita 1994		184	176	165	525			
Coorte di nascita 1993		135	131	127	393			
Coorte di nascita 1992		89	85	84	258			
Coorte di nascita 1991		48	47	43	138			
Coorte di nascita 1990		42	39	36	117			
Coorti di nascita 1989-1982		180	150	147	477			
Coorte di nascita ≤ 1981		62	51	49	162			
Totale		9728	8852	8310	26890			

TIPOLOGIA PRODOTTO / PRESTAZIONE	VALORE
Vaccinazioni totali	48.114
certificati vaccinazioni rilasciati	2048
N. incontri per analisi andamento coperture vaccinale	2
Ambulatorio viaggiatore - n° vaccinazioni	1235
Schede di morte registrate	4321
Certificati cause di morte e copia conferma ISTAT	245
Indagini epidemiologiche eseguite totale (comprese le indagini a seguito morsicatura da animale)	154
N. totale notifiche malattie infettive pervenute	497
N. notifiche morsicatura da animale pervenute	94
Relazione annuale sulla sorveglianza delle malattie infettive	1
Relazione Passi e Passi d'argento	1
Test Mantoux	209

Valutazioni

Nel corso del 2014 sono stati attuate tutte le attività previste dal Piano e l'obiettivo di raggiungere la copertura vaccinale del 95% nei confronti della poliomielite, difterite, Epatite B, tetano, pertosse, Hib per la coorte 2012 è stato perseguito e superato.

Referente del progetto: dott. Enrico Scala

Si rendiconta con la presente l'attività Piano di Prevenzione 2014 riguardo il Progetto Regionale Per Education "Guadagnare salute in adolescenza" - prevenzione delle infezioni sessualmente trasmissibili -.

Gli obiettivi generali del progetto hanno riguardato la riduzione delle malattie sessualmente trasmesse, con particolare riguardo all'infezione da HIV ; gli obiettivi specifici la consapevolezza e l'acquisizione degli adolescenti frequentanti le classi 2° e 3° delle scuole superiori di contrarle.

Le azioni principali svolte si possono riassumere in:

- presentazione del progetto ai dirigenti scolastici e al collegio docenti ed individuazione degli insegnanti da coinvolgere;
- sensibilizzazione-formazione insegnanti individuazione del gruppo per educator (n. 15-20 per educator delle 3^ classi);
- presentazione del progetto nelle classi 3°;
- primo incontro per la presentazione dettagliata del progetto agli alunni delle 3° classi aderenti al progetto;
- formazione per educator;
- incontro conclusivo da parte dei per educator alle classi 2°.

L'adesione iniziale delle scuole è stata di sei Istituti ma solo in tre hanno realizzato il progetto in quanto le altre hanno presentato difficoltà logistiche, raggiungendo un valore atteso del 50%.

Per quanto riguarda l'inserimento delle schede di notifica nei nuovi sistemi di sorveglianza per HIV e MST non si è a conoscenza dell'attività svolta dal servizio regionale ed Aziendale .

8) *Respiro Libero "ESA" (educazione sanitaria per allergie) sulla conoscenza, prevenzione e cura delle patologie allergiche durante l'età evolutiva*

Referente del progetto: dott.ssa Sabrina Di Pillo

Obiettivo generale del progetto è quello di realizzare una corretta gestione della patologia asmatico-allergica in maniera da evitare l'ospedalizzazione in misura variabile dal 20% al 30% rispetto al numero totale dei ricoveri nelle U.O.C. pediatriche abruzzesi, attraverso una intensa azione di formazione/informazione per operatori ASL e a cascata verso scuole e famiglie, coadiuvata da insegnanti e PLS, al fine di favorire l'educazione alla salute durante l'età evolutiva con riferimento alle malattie allergiche dell'apparato respiratorio, per:

- migliorare la qualità di vita, indurre una corretta e precoce percezione della sintomatologia asmatica;
- incentivare il bambino asmatico e la sua famiglia a conoscere, riconoscere ed autogestire la malattia respiratoria;
- sviluppare la capacità di prevenzione ambientale soprattutto se domestica;
- favorire l'adozione di comportamenti in grado di contrastare l'insorgenza di patologie allergiche e/o respiratorie.

Il progetto viene svolto in contemporanea nelle quattro provincie e si avvale della collaborazione di referenti medici suddivisi per le rispettive zone :

Scuole dell'area Metropolitana Pescara e Chieti: Dr Gaetano Silvestre, dr.ssa Sabrina Di Pillo

Scuole dell'area Metropolitana Teramo - Giulianova : Dr Paolo Moretti – Dr Stefano Pantano

Scuole dell'area Metropolitana Avezzano -L'Aquila- Sulmona: Dr.ssa Cecilia Fabiano, Dr. Pasquale Fausto Ottavi

Cronologia Progettuale

Il corso è iniziato in Maggio 2014 con la presentazione del progetto indirizzato alle scuole abruzzesi al fine di coinvolgere il personale scolastico (insegnanti ed altri operatori) e gli alunni delle quattro provincie; in settembre, con l'inizio del nuovo anno scolastico 2014-2015, è proseguita la campagna di presentazione progettuale, ad Ottobre è stato stilato un calendario

degli incontri da svolgere ed a novembre è iniziata la didattica frontale per gli Istituti scolastici che hanno aderito. La conclusione del progetto è prevista per Aprile 2015 con una Tavola Rotonda che si svolgerà in sede da definire.

Di seguito si riporta l'elenco scuole aderenti e il calendario degli incontri didattici:

188

Provincia di Pescara:

- Istituto Comprensivo Pescara 7 (Pescara);
- Istituto Comprensivo Pescara 8 (Pescara);
- Istituto Comprensivo Pescara 9 (Pescara);
- Istituto Nostra Signora (Pescara);
- Istituto Comprensivo Torre de Passeri (Torre de Passeri).

Provincia di Chieti:

- Istituto Comprensivo Chieti 3 (Chieti);
- Istituto Comprensivo "F. Masci" (Francavilla al mare);
- Istituto Comprensivo "Michetti" (Francavilla al mare);
- Istituto Comprensivo Orsogna (Orsogna).

Provincia de L'Aquila:

- Istituto Comprensivo "Mazzini- Patini" (L'Aquila);
- Istituto Comprensivo "Fontamara" (Pescina).

Provincia di Teramo:

- Istituto Comprensivo Giulianova 1 (Giulianova).

Primo incontro di didattica frontale di formazione per i docenti e il personale scolastico
data 04/12/2014 orario: 16:45 -18:15

sede: Scuola Primaria "Istituto Comprensivo Chieti 3, Chieti Scalo"

data 26/02/2015 orario: 15:00 -16:00

Incontro di didattica frontale di formazione per i docenti e il personale scolastico

Scuola: Istituto Comprensivo Chieti 3, Chieti

Plesso incontro: Scuola Media "Antonelli"

data 04/03/2015 orario 11:30-12:30 (a questo incontro era presente la Dott.ssa Attanasi)

Incontro di didattica frontale di formazione per il personale scolastico, i docenti ed i rispettivi alunni

Scuola: Istituto Comprensivo Chieti 3, Chieti

Plesso incontro: Scuola Primaria di "Via Pescara"

data 16/04/2015 orario 11:30-12:30

Incontro interattivo alunni/docenti/esperti

Scuola: Istituto Comprensivo Chieti 3, Chieti

Plesso incontro: Scuola Primaria di "Via Pescara"

9) *Ridurre il rischio di malattie trasmesse da alimenti mediante il potenziamento del controllo rispondenti ai criteri di graduazione del rischio*

Referenti del progetto: dott. Nicola Cannone e dott. Mario Olivieri

Il Progetto, che ha come obiettivo generale la prevenzione e la riduzione delle malattie trasmesse da alimenti, ", prorogato per l'anno 2014 e reso operativo dal Dipartimento di Prevenzione con nota 1527/B - LV del 17/07/2014, è stato completamente sviluppato e realizzato da parte dei Servizi del Dipartimento di Prevenzione.

Le attività considerate nel Piano MTA riguardavano:

1. Formazione degli addetti al controllo: acquisizione del titolo di auditor . (Valore dell'indicatore : almeno un corso regionale; fonte : report regionale);

2. Esecuzione di AUDIT su imprese alimentari riconosciute. (Valore dell'indicatore : aumento del 10% degli audit sul dato 2013; fonte SIVRA);
3. Graduazione del rischio per ogni impresa alimentare riconosciuta . (Valore dell'indicatore : 90% delle imprese riconosciute; fonte SIVRA);

Le attività poste in essere per i suddetti tre punti sono:

189

1) Formazione

Hanno acquisito il titolo di auditor, nel corso di formazione indetto dalla Regione Abruzzo iniziato il 07 Luglio e terminato il 26 settembre 2014, n. 10 dirigenti veterinari e n. 2 tecnici della prevenzione . Tutti hanno superato il corso e stanno provvedendo all'iscrizione nell'apposito elenco Regionale degli auditor.

2) Audit

Gli Audit programmati sugli OSA e interni sono stati tutti eseguiti sulla base dei criteri stabiliti nella Deliberazione Giunta Regionale n. 276 del 12 aprile 2010 e PPRIC 2011-2014 (D.G. 21/42 del 31/03/2011).

Nelle tabelle sottostanti si riportano i dati relativi alle attività poste in essere:

Servizio Veterinario della : " Igiene della Produzione, Trasformazione, Commercializzazione, Trasporto degli Alimenti di Origine Animale e Derivati"

AUDIT ESEGUITI DAL SIAOA 2014					
DATA	DITTA	TIPOLOGIA AUDIT	RGIA Dott.	AUDITORS Dott.	VET.UFF. Dott.
11/09/2014	MATTATOIO COMUNALE ATESSA	Audit di settore	CARACENI F.	RICCHEZZA	PETRELLA
12/09/2014	C.MACELLAZIONE D'ADDARIO	Audit di settore	DELL'ARCIPRETE	RULLI-IACHINI	G.D'ONOFRIO
18/09/2014	MATTATOIO PRIVATO COSTANTINI NUNZIO	Audit di settore	CANNONE	ROSATO	PATIERNO
19/09/2014	GEL.DI SRL	Audit di settore	RULLI	MARZOLLO	C.D'ONOFRIO
25/09/2014	MAGAZZINI FRIGORIFERI ABRUZZESI SPA	Audit di settore	D'ONOFRIO G.	PETRELLA-IACHINI	VALENTE
26/09/2014	CASEIFICIO LA PERFETTA	Audit di settore	RICCHEZZA	PETRELLA-IACHINI	MARZOLLO
02/10/2014	GILENO NICOLA	Audit di settore	D'ONOFRIO G.	CARACENI F.	VALENTE
03/10/2014	C.I.C. CARNI SRL	Audit di settore	CIPOLLONE	PETRELLA	MARZOLLO
09/10/2014	TRADING K48 SRL	Audit di settore	PETRELLA	DELL'ARCIPRETE	RULLI
10/10/2014	MATTATOIO PRIVATO LA CASCATA	Audit di settore	CARACENI F.	TRAVAGLINI	CIPOLLONE
16/10/2014	LE DELIZIE DEL MARE DI CAMPITELLI F.& C.	Audit di settore	CARACENI M.	VALENTE	RULLI
23/10/2014	3A DI DI PAOLO A.& C. SNC	Audit di settore	D'ONOFRIO C.	ROSATO	RICCHEZZA
30/10/2014	GENOBILE SRL	Audit di settore	CARACENI M.	CIPOLLONE	MARZOLLO
31/10/2014	MARTELLI EFREM	Audit di settore	TRAVAGLINI	RICCHEZZA	MARZOLLO
07/11/2014	CASEIFICIO IEZZI FRANCO	Audit di settore	VALENTE	D'ONOFRIO C.	PETRELLA
13/11/2014	DA.CA. DEI F.LLI D'ADDARIO	Audit di settore	MARZOLLO	RULLI	CANNONE
14/11/2014	AZIENDA AVICOLA D'AMICO MIRELLA	Audit di settore	DELL'ARCIPRETE	D'ONOFRIO G.	BELFATTO
21/11/2014	UFF. VET. MAIELLETTA SRL	Audit interno di sistema	VALENTE	CIPOLLONE+CANNONE	C.D'ONOFRIO
28/11/2014	UFF. VET. MITI.MARE SRL	Audit interno di sistema	MARZOLLO	ROSATO+CANNONE	M.CARACENI

AUDIT ESEGUITI DAL SIAPZ ANNO 2014

ORGANIZZAZIONE OGGETTO DI AUDIT esterni	SEDI VERIFICATE	COMPOSIZIONE GRUPPO AUDIT
Mangimificio MANGIMI MENNA s.r.l. Zona Industriale, 128 Via Acquaviva 66041 Atessa (CH)	Stabilimento ITa0000002CH sito in Zona Industriale, 128 Via Acquaviva 66041 Atessa (CH)	Dott. Di Luca Antonio (R.G.A.) Dott. Genovesi Massimo (auditor) Dott. Lemme Paolo (uditore)
Dell'Aventino S.r.l. - Società Unipersonale - Via Pedemontana, 8 66022 FOSSACESIA (CH)	Stabilimento ITa0000001CH Sito in Via Pedemontana, 8 66022 FOSSACESIA (CH)	Dott. Di Luca Antonio (R.G.A.) Dott. Di Nardo William (auditor) Dott. Barbone Fausto (uditore)
Azienda Avicola "Torosantucci Bruno" S.p., sn - Via Santa Maria La Nova 66022 Fossacesia (CH)	Stabilimento IT033CH060 S.p., sn - Via Santa Maria La Nova 66022 Fossacesia (CH)	Dott. De Nobili Ettore (R.G.A.) Dott. Genovesi Massimo
Adriagrass Via Penne, 120 - Chieti scalo - 66100 CHIETI	Stabilimento sito in Via Penne, 120 Chieti Scalo 66100 Chieti	Di Nardo William (R.G.A.) Cararaceni Francesco (auditor)
Mattatoio privato "La cascata" c.da Parello 66040 Civitaluparella (CH)	Mattatoio IT G6C5H CE Sito in c.da Parello,2 66040 Civitaluparella (CH)	Caraceni Francesco (R.G.A.) Travaglini Nicola (auditor) Di Nardo William (auditor)
Mattatoio Comunale Atessa Via Vecchia Stazione 66041 Atessa (CH)	Mattatoio IT V455J CE Via Vecchia Stazione 66041 Atessa (CH)	Caraceni Francesco (R.G.A.) Ricchezza (auditor) Di Nardo William (auditor)
ORGANIZZAZIONE OGGETTO DI AUDIT interni		
Dott. Barbone Fausto Veterinario ACN - Serv. Vet. I.A.P.Z.	Serv. Vet. I.A.P.Z. Ufficio di Vasto	Dott. Torzi Giuseppe (R.G.A.)
Dott. Lemme Paolo Veterinario ACN - Serv. Vet. I.A.P.Z.	Serv. Vet. I.A.P.Z. Ufficio di Vasto	Dott. Torzi Giuseppe (R.G.A.)

Servizio Veterinario della Sanità Animale

AUDIT ESEGUITI SANITA' ANIMALE ANNO 2014

RGA	AUDITOR	Organizzazione oggetto di audit	Data
Dr. Fiorentino	Dr. Di Marino Dott.ssa Ruta	Ufficio Anagrafe Zootecnica Castelfrentano	18/12/2014
Dr. Di Nardo	Dr. Di Paolo	Ufficio Emergenze Epidemiche e Catastrofiche Chieti	22/12/2014
Dr. Di Marino	Dr. Fiorentino	Azienda Ovina IT039CH054 Bellisario Vincenzo	19/12/2014
Dr. Odorisio	Dr. Di Nardo	Azienda suini ingrasso IT017CH115 De Camillis Nicola	15/12/2014
Dr. De Nobili	Dr. Genovesi	Azienda Avicola IT033CH060 Torosantucci Bruno	19/11/2014
Dr. Giammarino	Dr. Di Nardo	Azienda Equidi IT081CH251 Conti Carlo	10/11/2014
Dr. Giammarino	Dr. De Nobili	Azienda Equidi IT099CH049 Circolo Ippico O' Neil	18/11/2014
Dott.ssa Ruta	Dr. Di Paolo Dr. Caporale	Azienda Apistica IT005CH119 Iacovanelli Graziano	22/12/2014

AUDIT ESEGUITI SIAN ANNO 2014						
AZIENDE						
n.	LOCALITA'	AZIENDA	OGGETTO DELL'AUDIT	INTEGRAZIONE	RGA	AUDITOR
1	ORTONA	DE CECCO	Struttura Tracciabilità	SIAPZ	DE LUCA ANTONIO	RANALLI ERCOLE SARAULLO VERA
2	SAN SALVO	OLEIFICIO CILLI	Struttura Sistema di autocontrollo		RANALLI ERCOLE	SARAULLO VERA
3	VASTO	PLAZA	Struttura Formazione del personale	SIAOA	RANALLI ERCOLE	SARAULLO VERA CANONE NICOLA
4	RIPA TEATINA	CANTINA SOCIALE	Struttura Tracciabilità		CONCISTRE' FRANCESCO	CASCINI PAOLA
5	CHIETI	RISTORANTE CARUSO	Struttura Sistema di autocontrollo		CONCISTRE' FRANCESCO	CASCINI PAOLA
6	FOSSACESI A	URSINI SRL	Struttura tracciabilità		SARAULLO VERA	RANALLI ERCOLE SARAULLO VERA
7	FARA SAN MARTINO	PASTIFICIO COCCO	Struttura tracciabilità	SIAPZ	DE LUCA ANTONIO	RANALLI ERCOLE SARAULLO VERA

AUDIT INTERNI						
1	Ufficio Lanciano	SIAN	sistema di controllo acque potabili	SIAN	RANALLI ERCOLE	SARAULLO VERA
2	Ufficio Ortona	SIAN	sistema di controllo impiego prodotti fitosanitari	SIAN	RANALLI ERCOLE	SARAULLO VERA

3) graduazione del rischio per ogni impresa alimentare

Il Servizio Veterinario della "Igiene della Produzione, Trasformazione, Commercializzazione, Trasporto degli Alimenti di Origine Animale e Derivati" e il Servizio Igiene Alimenti e Nutrizione hanno ultimato la valutazione del "rischio nelle imprese alimentari riconosciute" e attualmente sono state valutate n.165 su 165 imprese totali. La valutazione è stata condotta con l'ausilio e l'utilizzo della check list Ministeriale, diramata con la Delibera di G.R. Abruzzo n° 100 del 11.02.2008. Le valutazioni effettuate sono state inserite nel sistema BDN/SIVRA della Regione Abruzzo.

Referente del progetto: dott. Francesco Concistrè

Il Progetto "Miglioramento della qualità delle acque destinate al consumo umano" è stato determinato dalle seguenti considerazioni:

- a) buona disponibilità della risorsa acqua per la presenza di un rilevante numero di sorgenti naturali da sempre oggetto di sfruttamento da parte della popolazione con conseguente utilizzo improprio dell'acqua potabile da parte dell'utenza;
- b) tenuta non ottimale delle opere di captazione e dei sistemi di distribuzione da parte degli enti gestori;
- c) contrazione della disponibilità di acqua ad uso umano, che ha generato episodi di carenza idrica in numerose aree della regione e conseguente necessità a ricorrere ad approvvigionamenti di ripiego se non proprio di emergenza;
- d) presenza di inquinanti in alcune aree, come negli acquiferi delle zone di pianura e nelle valli fluviali, dove insistono la gran parte delle attività agricole di tipo intensivo e, soprattutto, dove sono collocati i principali insediamenti industriali ed artigianali;
- e) scarsa conoscenza della collocazione in diverse aree della nostra Regione di tutte le opere di presa utilizzate per l'approvvigionamento idrico.

Premesso quanto sopra, il progetto si è posto l'obiettivo di migliorare i sistemi di controllo interno dei gestori e di controllo esterno delle ASL, al fine di garantire un più elevato livello qualitativo della risorsa acqua, riducendo, di conseguenza, le problematiche connesse alla non conformità delle stesse.

Per garantire queste attività, è stato necessario, innanzi tutto, conoscere la tipologia delle acque a livello delle opere di captazione e, nei casi di nuova costruzione, prima della realizzazione di queste opere.

Il primo passo, pertanto, è stato quello di identificare con esattezza il numero e la localizzazione territoriale di tutte le opere di presa utilizzate per l'approvvigionamento idrico ad uso umano, sia esso direttamente destinato al consumo che impiegato per le lavorazioni nelle industrie alimentari. Questo dato, in effetti, non è mai stato raccolto nell'intero ambito della regione Abruzzo, ma realizzato in modo parcellare e non sistematico, per cui manca un dato complessivo rappresentativo della situazione. A questo va aggiunto che esistono anche opere di presa di acque, in genere pozzi utilizzati da privati (ditte o persone fisiche), che possono essere destinate ad uso umano, direttamente o indirettamente, in quanto impiegate nei cicli di lavorazione di alcuni prodotti alimentari.

La definitiva localizzazione di tutti questi punti permetterà di completare il Piano regionale delle Acque che la nostra regione sta completando con previsione di una sistemazione georeferenziata delle sorgenti e delle opere di presa. Ciò permetterà, inoltre, di rendere il dato fruibile a tutti i portatori di interesse al riguardo, nel rispetto di quanto stabilito dall'attuale legislazione in materia di dati ambientali.

Una volta ottenuto ciò, sarà possibile non solo programmare al meglio ed omogeneizzare sul territorio le attività di controllo ma anche avanzare richieste motivate di calibrazione della tipologia delle analisi, inserendo i parametri da ricercare sulla base della situazione ambientale presente, evitando così di ricercare quelli non significativi per la zona.

Lo scrivente, in qualità di referente aziendale:

- ha partecipato alle riunioni programmatiche e organizzative, che si sono svolte nel corso dei mesi di settembre-dicembre 2011 sia a livello Regionale che a livello aziendale ed alle quali hanno partecipato anche rappresentanti dell'ARTA;
- ha provveduto a richiedere agli Enti Gestori ed ai Comuni informazioni riguardanti la presenza di sorgenti, pozzi ed opere di captazione di nuova realizzazione al fine di favorire il completamento del Piano Regionale delle Acque, in stretta collaborazione con il Servizio Veterinario e Sicurezza Alimentare della Regione e con l'ARTA.

Nel corso del 2012, anche se con qualche difficoltà, a causa della mancata trasmissione da parte degli Enti interessati delle informazioni sopra richiamate, si è proceduto nell'espletamento dei controlli, che hanno riguardato in special modo l'ambito montano. Nel corso del 2013 e fino al 31 dicembre 2014, si è provveduto a continuare i controlli e la ricerca di sorgenti e di punti di

captazione nel territorio della ASL. Si allega alla presente elenco delle sorgenti e dei punti di captazione sottoposti a verifica ed a prelievo di campioni di acqua.

193

11) Prevenzione e modifica in età prescolare e scolare (3-11 anni) di comportamenti alimentari scorretti per contrastare sovrappeso ed obesità

Referente del progetto: dott.ssa Claudia Colleluori

Obiettivo generale del Progetto è quello di promuovere nei bambini di età compresa tra 3 e 11 anni, attraverso il coinvolgimento di scuola e famiglia, una "cultura alimentare" orientata al consumo di frutta e verdura e di una adeguata prima colazione rispetto a bevande zuccherate e spuntini ipercalorici, ponendo in essere le seguenti azioni:

- formazione degli insegnanti da parte di operatori sanitari dei SIAN;
- interventi degli operatori sanitari dei Sian nelle classi, con l'ausilio di specifici materiali didattici;
- coinvolgimento dei genitori nell'itinerario didattico per dividerne gli obiettivi;
- distribuzione di materiale informativo specificamente destinato ai genitori;
- elaborazione dei menu scolastici e delle tabelle merceologiche degli alimenti da inserire nei capitolati d'appalto per la ristorazione scolastica;
- sorveglianza nutrizionale.

Nel corso dell'anno 2014 sono state poste in essere le seguenti attività:

Gennaio 2014.

E' stata completata la fase di formazione degli insegnanti che hanno aderito al progetto per l'a.s. 2013/2014, (formazione già svolta nei mesi di novembre-dicembre 2013 nelle tre aree territoriali di Vasto-Lanciano e Chieti) attraverso la realizzazione di 5 corsi di formazione , di cui 3 svolti nell'area territoriale di Lanciano e 2 nell'area territoriale di Chieti. Durante i corsi di formazione sono stati consegnati agli insegnanti partecipanti materiale didattico (Testo- guida per gli insegnanti) e gli opuscoli (Promozione della corretta alimentazione) per i bambini e i genitori.

Febbraio -marzo 2014

Si è provveduto a predisporre materiale informativo- divulgativo (powerpoint) su specifici argomenti inerenti la sana e corretta alimentazione da utilizzare a seconda delle richieste durante gli incontri con i genitori.

Marzo- aprile 2014

Sono stati realizzati, su richiesta e con la collaborazione degli insegnanti 4 incontri con i genitori di cui 1 nell'area territoriale di Vasto, 1 nell'area territoriale di Lanciano e 2 nell'area territoriale di Chieti.

Marzo 2014

E' stato effettuato, nell'area territoriale di Lanciano, un incontro con gli insegnanti al fine della programmazione di un'attività di laboratorio da concretizzarsi nell'anno scolastico 2013/14.

Febbraio - maggio 2014

Si sono mantenuti stretti rapporti con gli insegnanti aderenti al progetto quale attività di monitoraggio del regolare svolgimento dello stesso e allo scopo di fornire agli insegnanti eventuale supporto in caso di criticità.

Giugno 2014

Partecipazione, in data 9 giugno, alla riunione c/o la Direzione Politiche alla salute quale componente designata tavolo regionale Scuola e salute per discutere sul seguente ordine del giorno: 1) Stato di avanzamento progetti scuola e salute annualità 2014. 2) Riprogrammazione azioni per Nuovo Piano regionale di prevenzione.

Nel corso di tale riunione le referenti degli Uffici Scolastici Provinciali hanno fatto presente che , per problematiche relative alle organizzazioni scolastiche , l'invio delle nuove adesioni, per la ripresa delle attività per l'anno scolastico 2014/2015 non potrà avvenire prima del mese di novembre 2014.

Luglio-ottobre 2014

In tale periodo non sono state svolte attività inerenti il progetto. Nei mesi di luglio e agosto non sono comunque previste attività, stante la chiusura delle scuole. Per quanto riguarda invece le azioni da porre in essere nei mesi di settembre – ottobre, consistenti, nella riprogrammazione delle attività per l'a.s. 2014.15, a seguito dell'acquisizione delle nuove adesioni da parte degli uffici scolastici, si riferisce che tale attività necessariamente è da procrastinarsi nei mesi di dicembre 2014 - gennaio 2015, visto lo slittamento dell'invio delle nuove adesioni al progetto, come già segnalato.

Novembre 2014

A seguito dell'acquisizione in data 20 novembre delle nuove adesioni per l'anno scolastico 2014.15, si è proceduto ad inviare l'elenco delle scuole aderenti alle colleghe coinvolte nel progetto operanti nelle aree territoriali di Lanciano e Chieti.

Dicembre 2014

Acquisite le adesioni al progetto per l'anno scolastico 2014.2015, si è proceduto a contattare i Dirigenti scolastici e gli insegnanti al fine di concordare le modalità di ripresa delle attività per l'anno scolastico in corso (tempi e luoghi di incontro per la formazione degli insegnanti.)

Si è concordato di effettuare la formazione degli insegnanti nei mesi di gennaio- febbraio 2015 prevedendo cinque incontri pomeridiani.

Si è proceduto all'elaborazione di powerpoint da utilizzare per la formazione degli insegnanti, all'elaborazione di materiale didattico da consegnare agli insegnanti nel corso degli incontri formativi, nonché di materiale informativo- divulgativo per i genitori.

12) Non mandare in fumo la tua gioventù: UNPLUGGET un progetto scolastico mirato alla prevenzione dell'uso di tabacco

Referente del progetto: dott. Dario Verrone

- a) Durante il primo trimestre 2014 si procedeva ad un lavoro di rete con i responsabili nazionali e regionali dell'Unplugged, con l'Ufficio Scolastico Provinciale e con il Dipartimento di Prevenzione IESP della ASI 02 di Chieti.
- b) Il 1° corso di formazione dell'anno 2014 degli insegnanti è stato realizzato nelle giornate del 03-04-05-06 Marzo 2014 presso l'ISM di Miglianico (CH), ha formato 6 insegnanti della provincia di Chieti. Il corso è stato coordinato dal Dott. Dario Iginio Verrone (Sociologo del Ser.T. di Vasto) e dalla Dott.ssa Marisa D. Colangelo (Psicologa Ospite Lanciano).
- c) Il secondo corso di formazione degli Insegnanti dell'anno 2014 è stato realizzato a Vasto presso l'Istituto Rossetti ed è stato attuato dal Dott. Dario I. Verrone nei gg. 11-12-13-14 Novembre 2014 ed ha formato 21 insegnanti
- d) Il terzo corso di formazione degli Insegnanti dell'anno 2014 è stato realizzato a Vasto presso l'Istituto Rossetti ed è stato attuato dal Dott. Dario I. Verrone nei gg. 25-26-27-28 Novembre 2014 ed ha formato 6 insegnanti
- e) Il quarto corso di formazione degli Insegnanti dell'anno 2014 previsto per i gg. 1°-2-3-4 Dicembre 2014 è stato rinviato a Gennaio 2015 su richiesta delle Scuole interessate;
- f) l'Unplugged è stato realizzato in classe durante l'anno scolastico 2013-2014 nella II° A dell'istituto Comprensivo di Bucchianico dalla Prof. Marta Brigante ed ha interessato 13 studenti e dal Prof. M. Rascelli a Miglianico che ha coinvolto n°14;
- g) i questionari degli insegnanti e degli studenti di Bucchianico e Miglianico sono stati inseriti on line nella rete Unplugged.

Nella tabella sottostante sono riportati i dati riferiti all'attività complessiva svolta negli anni scolastici 2011/2012 – 2012/2013 - 2013/2014 al 31/12/2014:

Anni scolastici	N° FORMATORI ASL	INSEGNANTI FORMATI	N° CLASSI CHE HANNO ATTUATO IL PROGETTO	N° STUDENTI COINVOLTI	N° INSEGNANTI COINVOLTI	N° QUESTIONARI INSERITI NELLA RETE UMPLUGGED
2011-2012	2	12	3	76	3	79
2012-2013	2	9	5	94	5	99
2013-2014*	2	33	2	27	2	29
Totali	6	54	10	197	10	207

13) L'incremento dell'attività fisica nella popolazione giovanile progetto MOVIMENTIAMOCI

Referente del progetto: dott. Francesco Concistrè

Il progetto "Movimentiamoci", inserito nel Piano Regionale della Prevenzione 2010-2012 e inquadrato nell'Area di Intervento 2.9.3, "Incremento dell'attività fisica nella popolazione infantile" del Piano Nazionale della Prevenzione, si prefigge come obiettivo generale quello di incrementare i livelli di attività fisica svolti dalla popolazione in età scolare (6-11 anni) attraverso un intervento nel setting scolastico (scuola primaria). Il progetto, inoltre, persegue i seguenti obiettivi specifici di salute a lungo termine nella popolazione di riferimento:

- ridurre la prevalenza di sovrappeso/obesità
- migliorare il livello delle principali componenti della healthrelated fitness (funzionalità cardiorespiratoria e metabolica, capacità motorie, schemi motori di base).

Responsabile Scientifico del Progetto è la Dott.ssa Maria Maddalena Marconi, Direttore SIAN della ASL di Teramo, che presiede anche il Comitato di Coordinamento ed ha il compito di garantire le attività amministrative necessarie allo svolgimento del Progetto e a coordinare le attività dei diversi soggetti coinvolti: personale SSN, personale universitario, personale della scuola, tutor motori, personale amministrativo, fornitori di beni e servizi.

E' risultato determinante il coinvolgimento dei pediatri, delle associazioni sportive e delle istituzioni pubbliche. E' stata richiesta la disponibilità delle istituzioni scolastiche e, in particolare, degli insegnanti, che sono stati adeguatamente formati. Sono state coinvolte anche le famiglie. I genitori sono stati sensibilizzati circa l'importanza dell'attività motoria dei propri figli. Ciò è stato possibile attraverso l'invio di materiale informativo ai genitori e la partecipazione di questi ad incontri formativi ed informativi sull'argomento.

La parte operativa è stata svolta da Dirigenti Medici del SIAN, Operatori Sanitari (Infermiera Professionale e Assistente Sanitaria), Personale Amministrativo.

Nel corso dell'anno 2011 lo scrivente, in qualità di referente aziendale, è stato coinvolto ed ha partecipato alle riunioni programmatiche e organizzative, che si sono svolte nel corso dei mesi di ottobre-dicembre 2011; ha provveduto a contattare le Scuole che, tra quelle selezionate, hanno espresso la loro adesione e che sono, per la precisione:

1. Istituto Comprensivo Statale "M. Buonarroti" di Ripa Teatina
2. Direzione Didattica I Circolo di Francavilla al Mare
3. Direzione Didattica II Circolo di Francavilla al Mare
4. Direzione Didattica Statale "M. Della Porta" di Guardiagrele
5. Scuola Primaria di Filetto.

Nell'ultima riunione del 2011, tenutasi nella Sede della Regione Abruzzo, si è rimandato agli inizi del 2012 l'incontro per la definizione delle date dei corsi di formazione rivolti agli insegnanti appartenenti alle scuole aderenti al progetto ed a 20 tutor motori, per favorire una formazione congiunta e una condivisione dei compiti e degli obiettivi. Detti corsi si sono tenuti nei mesi di gennaio e febbraio 2012 presso la sede della Facoltà di Scienze Motorie di Chieti Scalo. Nei mesi successivi i tutor motori hanno svolto la loro attività di formazione riguardante l'attività motoria degli alunni presso le classi selezionate delle Scuole che hanno aderito al progetto.

Circa la metà delle predette Scuole ha ricevuto i kit di attrezzature-base.

Per l'assegnazione del suddetto materiale si è preferito dare la precedenza ai plessi scolastici privi di palestra. 196

Si prevede di completare nel corso del 2015 la realizzazione del progetto attraverso l'assegnazione del materiale di base alle Scuole che non l'hanno ancora ricevuto, proseguendo l'attività dei tutor motori, sulla base di quanto verrà disposto dal Comitato di Coordinamento del Progetto.

14) *Aumentare l'estensione del programma di screening del cancro della cervice uterina e contrastare lo screening opportunistico, proponendo alternative (self sampling a domicilio)*

Referente del progetto: dott.ssa Donatella Caraceni

Obiettivo generale del progetto è la riduzione della mortalità per carcinoma della cervice uterina, migliorando la copertura dello screening organizzato.

A conclusione dell'anno 2014 sono stati ottenuti dallo Screening del Cervico-carcinoma della Asl Lanciano-Vasto-Chieti i seguenti risultati

- una COPERTURA al 31/12/2014 del 50,04% (Obiettivo PNP: incremento copertura aa. 2014e pari al 50% della popolazione target)
- ESTENSIONE degli INVITI pari al 100%
- definitiva stesura e successiva approvazione Regionale delle Nuove Linee Guida dello Screening del cervico carcinoma con Del. Commissariale N° 150 dello 09/12/2014. Applicazione delle Nuove Linee Guida nella Asl 02 a partire dallo 01/01/2015.

Di seguito si riportano i dati dimostrativi della copertura screening al 31/12/2014, precisando che è stato considerato l'aggiornamento ISTAT al 31/01/2013 della popolazione target della ASL02 pari a 107.523 donne e la tabella dello stato dell'arte al 31/12/2014:

COPERTURA (DATO LEA)

Periodo: 01/01/2014-31/12/2014 → $17.936/35.841 \times 100 = 50,04 \%$

INDICATORE LEA nel periodo considerato rispetto ad 1/3 della popolazione eleggibile/anno: Donne in età target che eseguono il test di screening per cervice uterina /donne residenti (25-64 anni)/3 anni

COPERTURA (DATO GISCI - Survey 2014*)

Periodo: 01/01/2014-31/12/2014 → $17.936/34.887 \times 100 = 51,4 \%$

INDICATORE GISCI nel periodo considerato rispetto ad 1/3 della popolazione eleggibile/anno: Donne in età target che eseguono il test di screening per cervice uterina /donne residenti (25-64 anni)- 2.862 donne isterectomizzate/3 anni

TOTALE ESAMI ESEGUITI → $17.936 + 2011 = 19.947$

*Il GISCI considera la popolazione target 25-64 anni con esclusione delle donne isterectomizzate (TOT ASL02 = 2.862 donne isterectomizzate) pari a 104.661 e non la popolazione residente 25-64 anni del Round (DATO LEA) pari a 107.523.

STATO DELL'ARTE al 31/12/2014:

DATI DI POPOLAZIONE	
Popolazione residente 25-64 anni (DATO ISTAT)	107.523
1/3 Popolazione residente (DATO ISTAT)	35.841
Popolazione target reale reale (con esclusione di 2.862 donne isterectomizzate)	104.661
1/3 Popolazione target reale	34.887
DATI FASE INVITO	
Totale inviti	34.890
Totale lettere spedite (inviti+solleciti)	95.858
Totale inviti inesitati	3.627
TEST ESEGUITI	

Totale Test 1° livello eseguiti (Test HR-HPV)		17.936
Totale Test 1° livello NEGATIVI		15.923
Totale Test 1° livello POSITIVI		2.013
Totale Test 1° livello INADEGUATI		0
Totale Test 2° livello eseguiti (Pap test di triage)		2.013
Totale Test 2° livello NEGATIVI		1.227
Totale Test 2° livello POSITIVI (ASC-US+)		779
Totale Test 2° livello INADEGUATI		7
Totale ESAMI ESEGUITI (Test HPV+Pap Test)		19.949
INDICATORI		
% Copertura annuale (DATO LEA)	Donne in età target che eseguono il test di screening/donne residenti (25-64 anni)/3 anni	50,04%
% Copertura reale	Donne in età target che eseguono il test di screening/donne target (25-64 anni)/3anni	51,4%
Copertura d'invito	Donne invitate/target nel periodo	100%
Adesione corretta all'invito	Donne aderenti/ donne invitate - inviti inesitati (3.627) - donne escluse dopo l'invito per test recente (546)	58,4%
Proporzione di donne inviate in colposcopia o REFFERAL RATE	Donne invitate alla colposcopia/donne aderenti	4,34%
Adesione alla colposcopia	Donne aderenti a colposcopia/donne inviate a colposcopia x 100	47.20%
VPP di HPV+/Pap+ alla colposcopia	Donne sottoposte a colposcopia con diagnosi CIN2+/donne sottoposte a colposcopia x 100	23.6%
Tasso di identificazione di lesioni istologiche CIN2 al reclutamento (DETECTION RATE)	Donne con diagnosi CIN2+/donne screenata x 100	4,57%

VPP = E' indice di corretta identificazione delle lesioni da trattare da parte dell'U.O.
Valore alto nella SurveyGISCi in quanto il Valore medio è del 16,9%.

Le principali azioni poste in essere nel corso dell'anno 2014 per il raggiungimento dei sopra illustrati risultati, sono le seguenti:

- Correzioni anagrafiche/inserimento nuovi indirizzi/comunicazione con Comuni e con Poste italiane per azzeramento lettere inesitate;
- Controllo costante popolazione target Web con totale lettere/invito/richiamo/follow-up unico nominativo per copertura 100% inviti nella triennialità;
- Invio MMG elenchi con controllo counseling per aumentare la copertura, correzione indirizzi e registrazione da parte del personale dell'U.O.C. di Screening del Cervicocarcinoma e di Citodiagnostica;
- Attività di informazione, counseling e agenda prenotazioni tramite N° verde;
- Incremento Fase Invito con aumento spedizione lettere invito/sollecito/mese (totale lettere spedite aa. 2014=95.858).

Altre azioni sono in itinere in quanto alcune sono state avviate e per altre mancano ancora gli atti deliberativi, ossia:

- Potenziamento dell'attività dell'ambulatorio di prelievo e delle M.S.T. dell'UOC di Screening del Cervico-carcinoma e Citodiagnostica;
- Coinvolgimento donne "FRAGILI" (sottogruppi "HARD TO REACH" : immigrati/popolazione carceraria/comunità nomade);
- Recupero donne che rifiutano il test per paura/vergogna con SELF SAMPLING a domicilio come indicato nel Piano Regionale di Prevenzione;
- Apertura ulteriori punti prelievo/ambulatori Colposcopia II livello screening;
- Comunicazione e Campagna Informativa;
- Completamento della Rete Informatica Aziendale Screening del Cervico carcinoma.

Referente del progetto: dott.ssa Franca Maria Lattanzio

Obiettivo generale del Progetto è quello della riduzione della mortalità per carcinoma del colon retto, aumentando la copertura dello screening organizzato attraverso le seguenti azioni:

- aggiornamento anagrafe residenti;
- formazione del personale;
- campagna comunicazione;
- rendicontazione risultati.

In proposito si fa presente che:

lo screening è iniziato nel mese di Dicembre 2012 senza alcun personale dedicato. In Aprile 2013 e' stata assegnata una unità per la segreteria organizzativa affiancata da un'altra da settembre 2013 a tutt'oggi. Nel mese di dicembre 2014 è stata assegnata un'altra unità a tutt'oggi. Siamo in attesa che venga espletata la gara per il Servizio di Spedizione massiva.

Il problema dell'anagrafica regionale permane. Abbiamo cercato di sopperire a tale criticità richiedendo a tutti i comuni della provincia di Chieti la loro anagrafica per poter fare un incrocio dei dati. Da ciò è scaturito quanto riportato nella tabella sottostante (lettere non recapitate circa il 30% di quelle inviate).

Si è in attesa che venga installato il software dedicato presso le Endoscopie aderenti allo screening dei presidi di Chieti, Lanciano, Vasto, Ortona che eseguono gli esami di II Livello (colonscopia).

E' stata firmata la convenzione con FEDERFARMA (con questo riteniamo di aumentare l'adesione) quindi stiamo preparando, in collaborazione con l'Ufficio stampa della ASL di Chieti, la campagna pubblicitaria.

Tali azioni correttive hanno lo scopo di aumentare la copertura come richiestoci dal Programma Operativo 2013-2015 di cui al Decreto Comma 84/2013 del 09/10/2013.

Di seguito si riporta la tabella riassuntiva con le specifiche dei dati di copertura e di aderenza:

REPORT ATTIVITA' DA 1/1/2014 AL 31/12/2014	
Popolazione Target per round	10.2312
Popolazione Annuale	51.156
Popolazione fino a Dicembre 2014	51.156
Numero inviti	31.100
Pazienti non presentati	10.200
Lettere non recapitate	10.500
Pazienti esclusi	2.000
Numero esami eseguiti	6.700
Esami negativi	5.700
Esami inadeguati	200
Esami positivi	408

REPORT ATTIVITA' DA 1/1/2014 AL 31/12/2014	
Popolazione Target per round	102.312
Popolazione Annuale	51.156
Popolazione fino a Dicembre 2014	51.156
Numero inviti	31.100
Pazienti non presentati	10.200
Lettere non recapitate	10.500
Pazienti esclusi	2.000
Numero esami eseguiti	6.700
Esami negativi	5.700
Esami inadeguati	200
Esami positivi	408

INDICATORI	CALCOLO	VALORE
Copertura Colon - retto rapportata a Dicembre 2014	$6.700/51156 * 100$	13.10%
Copertura d'invito rapportata a Dicembre 2014	$31.100/51.156 * 100$	60.79%
percentuale di adesione riscontrata a Dicembre 2014: numero di persone aderenti sul numero di inviti emessi	$6.700/31.100 * 100$	21.54%

16) Aumentare l'estensione del programma di screening del cancro della mammella, contrastare lo screening opportunistico, proponendo alternative

Referente del progetto: dott.ssa Marzia Muzi

Obiettivo generale del Progetto è quello della riduzione della mortalità per carcinoma della mammella, aumentando la copertura e riorganizzando/innovando le attività dello screening organizzato.

Il programma aziendale di Screening Mammografico della ASL2, assolta la fase di riorganizzazione a seguito della destituzione delle Aziende capofila nella gestione dei Programmi di screening, ha ristabilito in via crescente, a partire da aprile 2012, la propria operatività sul territorio.

Recepiti e assolti gli impegni intrapresi nei precedenti cronoprogramma, in riscontro alle criticità riscontrate, ha pianificato ed attuato nel corso dell'annualità 2014 significative linee d'intervento.

A partire da Gennaio 2014, opportuni studi statistici effettuati e monitorati dalla Segreteria organizzativa, a cadenza trimestrale, hanno mostrato un inadeguato trend nel coinvolgimento dell'utenza alla partecipazione del Programma di prevenzione di Screening mammografico. A tal proposito, la ASL2 ha provveduto, nel corso dell'annualità in oggetto, ad una costante analisi delle proprie funzionalità e delle risorse coinvolgibili, operando significative migliorie e determinando, in ultimo, una corretta corrispondenza tra l'offerta, rappresentata dal Servizio di screening e la domanda, intesa come copertura del target di utenti, espressa attraverso l'adesione alle quote minime domandate ai fini LEA.

Si richiama brevemente il modello organizzativo pianificato, che vede nell'Unità di Diagnostica Senologica di Ortona il centro di riferimento aziendale di tutte le attività mediche inerenti lo Screening Mammografico. Verso la suddetta struttura, che ha recentemente ottenuto la certificazione di Breast Center dalla European Society of BreastCancerSpecialist (EUSOMA), confluiscono, grazie alla rete aziendale, tutti gli esami effettuati nelle sedi periferiche dell'Azienda, ad opera di personale tecnico (Tecnico Sanitario di Radiologia Medica) qualificato.

Svariati meccanismi, pianificati al tavolo tecnico e attuati, secondo le specifiche professionalità, da tutti gli operatori coinvolti, hanno reso possibile il delinearci di un sistema altamente qualificato e funzionale, in grado di gestire l'intero processo lavorativo, dall'esame mammografico, alla completa soluzione del singolo caso, sia esso negativo che positivo, in opportuni range temporali, nel rispetto dei parametri di efficienza richiesti dall'Osservatorio Nazionale Screening (ONS).

Tra le iniziative intraprese, volte a migliorare ed implementare l'accesso delle utenti al Servizio di prevenzione di Screening Mammografico, si riferiscono i seguenti punti strategici:

Rilevata la materiale difficoltà dell'utenza e il disagio al trasferimento dalle sedi maggiormente periferiche presso il P.O. di Ortona, ove sono focalizzate tutte le attività medico-interventistiche di II livello inerenti il predetto programma di prevenzione e ritenuto, di dover omogenizzare le opportunità offerte dal programma di Screening Mammografico in riscontro all'estensione geografica e alla capillarizzazione dell'Azienda su detto territorio, la ASL2 Abruzzo ha provveduto a pianificare lo spostamento delle donne, per le quali si ritiene opportuno

completamento di II livello in regime di screening, mettendo a disposizione un veicolo con autista. Attualmente, il mezzo mobile è a disposizione due volte a settimana per il trasferimento di n. 4 donne al giorno presso il P.O. di Ortona, per l'esecuzione dei suddetti approfondimenti.

E' stato istituito e testato uno sportello dedicato alla senologia clinica che effettua anche servizio di recall per lo screening mammografico in attività sinergica con il CUP aziendale. Gli operatori dedicati, hanno il compito di contattare telefonicamente tutte le donne che hanno ricevuto l'invito per il test di screening, onde sincerarsi del reale utilizzo delle risorse messe a disposizione dall'azienda e provvedere alla razionale fruibilità delle stesse. A tal proposito, gli appuntamenti eventualmente disdetti, vengono immediatamente rimessi a disposizione del pubblico, fino al raggiungimento del massimale di operatività. Il servizio di recall è stato attivato dal mese di settembre 2014 al 31.12.2014 prevedendo un operatività di 20 ore settimanali.

L'azienda ha avviato un procedimento finalizzato a reperire TTSSRM a supporto delle attività di Screening Mammografico garantendo dal mese di settembre 2014, grazie ad una attenta programmazione avvenuta con la collaborazione della Segreteria Screening e il Dipartimento Immagini, un significativo incremento delle sedute di screening in tutti i PP.OO. aziendali tale da implementare l'estensione delle chiamate al 100% della popolazione target al 31.12.2014.

E' stata implementata la pianta organica relativa al personale TSRM della Radiologia Senologica di Ortona, che consta attualmente di quattro unità dedicate a tempo pieno alle attività di diagnostica clinica, screening mammografico ed attività interventistica.

E' stata implementata la pianta organica relativa al personale medico dedicato alle attività di screening mammografico. Il numero di radiologi dedicati al Servizio è cresciuto da due a quattro unità a tempo pieno nel 2014. Il personale, assegnato, dopo aver svolto opportuna formazione presso la Diagnostica Senologica di Ortona, riesce oggi ad ottemperare agli standard di qualità raccomandati dalle linee guida ministeriali, consentendo la gestione della refertazione (I e II lettura) e l'effettuazione degli approfondimenti di II livello nonché l'attività interventistica connessa allo screening mammografico. Il personale medico è inoltre coinvolto nella gestione dell'attività clinica e interventistica di supporto alla Chirurgica Senologica. Il suddetto personale è stato in grado di supportare l'incremento dei carichi di lavoro finalizzati al raggiungimento delle quote LEA (copertura di screening del 50%).

E' stato ampliato il parco macchine dell'azienda con l'acquisto di un mammografo digitale. L'assegnazione del macchinario al P.O. di Chieti, ha permesso l'implemento dell'attività su detto presidio con conseguente aumento dell'estensione in termini di offerta all'utenza e dell'adesione in termini di copertura mammografica. L'aggancio del mammografo al sistema RIS Sisweb, con decorrenza settembre 2014, ha determinato un ulteriore ed importante passo verso la digitalizzazione di tutto il processo di Screening mammografico, aumentando sensibilmente i termini di qualità e di affidabilità del programma stesso.

L'Azienda ha ribadito il proprio impegno nel sostenere la formazione di tutti gli operatori coinvolti nello screening mammografico patrocinando insieme alla Regione Abruzzo al corso di formazione "Aspetti Organizzativi e Comunicazione" svoltosi ad Ortona il 21/03/2014. L'evento ha coinvolto oltre che i referenti aziendali delle singole ASL regionali, alcuni tra i massimi esponenti del panorama nazionale del Gruppo Italiano Screening Mammografico (GISMa), consentendo un raffronto ad ampio spettro verso le realtà nazionali in cui il servizio ha ottenuto eccellenti risultati in termini di partecipazione e di pianificazione.

Al fine di supportare l'incremento delle attività di screening mammografico nella Diagnostica Senologica del P.O. di Ortona, onde agevolare l'attività di lettura degli esami di screening da parte dei radiologi dedicati, è stata acquisita una ulteriore workstation di refertazione. Sono state inoltre acquisite una workstation di refertazione mammografica e una memoria cache per l' U.O. di Radiologia di Atessa al fine di consentire l'avvio delle attività di screening mammografico per la popolazione di Atessa e residente nelle comunità montane. Estendendo, quindi, dal mese di ottobre 2014, la fruibilità del Servizio anche al bacino di Atessa ed ai relativi comuni limitrofi, si è raggiunta la totale omologazione delle sedi di Radiodiagnostica al Programma di screening mammografico Aziendale.

Un'ulteriore memoria cache è stata acquisita per incrementare le possibilità di archiviazione locale degli esami mammografici effettuati presso il P.O. di Vasto.

In collaborazione con l'Ufficio Stampa della Asl, è stata attivata la pagina web dello screening mammografico sul portale internet della Asl2 e, parallelamente, è stato creato l'indirizzo di posta elettronica ufficiale, linkato direttamente alla home page del Servizio. Entrambe le azioni hanno contribuito ad estendere l'opera di informazione alle utenti: attualmente beneficiarie di un ulteriore canale d'accesso al programma. Il servizio di posta elettronica, attualmente, fiancheggia il numero verde, agevolando ed accelerando il processo di scambio di informazioni con le donne (cambio residenza, cambio appuntamento, conferme, disdette, ecc...).

Si riepiloga di seguito l'attività sostenuta nella corrente annualità, dettagliando, come richiesto, i parametri di calcolo.

Anno 2014 Screening Mammella ASL 2	
n° test totali eseguiti	12558
popolazione target	25160 (50321/2)
copertura di screening %	50%
n° inviti effettuati	31300
n° cancro individuati	111
Adesione all'invito (%)	40,12%

Nel prospetto che segue è riportata in dettaglio l'attività relativa ai II livelli dello screening mammografico, inclusa l'attività interventistica:

ATTIVITA' DI SCREENING MAMMOGRAFICO AL 31.12.2014		
OSPEDALE	DESCRIZIONE PRESTAZIONE	NUM
OSPEDALE ATESSA - S.CAMILLO DE LELLIS	RX MAMMOGRAFIA BILATERALE (PER SCREENING)	671
OSPEDALE CLINICIZZATO - SS.ANNUNZIATA CHIETI	RX MAMMOGRAFIA BILATERALE (PER SCREENING)	3212
OSPEDALE CLINICIZZATO - SS.ANNUNZIATA CHIETI	ECOGRAFIA MAMMELLA (II LIVELLO)	296
OSPEDALE CLINICIZZATO - SS.ANNUNZIATA CHIETI	RX MAMMOGRAFIA MONOLATERALE (II LIVELLO)	125
OSPEDALE LANCIANO - F.RENZETTI	RX MAMMOGRAFIA BILATERALE (PER SCREENING)	2655
OSPEDALE VASTO - S.PIO DA PIETRELCINA	RX MAMMOGRAFIA BILATERALE (PER SCREENING)	2016
OSPEDALE VASTO - S.PIO DA PIETRELCINA	RX MAMMOGRAFIA MONOLATERALE	14
OSPEDALE ORTONA - G.BERNABEO	RX MAMMOGRAFIA BILATERALE (PER SCREENING)	4021
OSPEDALE ORTONA - G.BERNABEO	RX MAMMOGRAFIA MONOLATERALE (II LIVELLO)	735
OSPEDALE ORTONA - G.BERNABEO	ECOGRAFIA MAMMELLA BILATERALE (II LIVELLO)	233
OSPEDALE ORTONA - G.BERNABEO	ECOGRAFIA MAMMELLA MONOLATERALE (II LIVELLO)	583
OSPEDALE ORTONA - G.BERNABEO	AGO ASPIRATO MAMMARIO ECOGUIDATO	30
OSPEDALE ORTONA - G.BERNABEO	ASPIRAZIONE ECOGUIDATA CISTI MAMMARIA	1
OSPEDALE ORTONA - G.BERNABEO	BIOPSIA MAMMELLA ECOGUIDATA	124

OSPEDALE ORTONA G.BERNABEO	-	MAMMELLA (MAMMOTOME)	BIOPSIA	53
OSPEDALE ORTONA G.BERNABEO	-	RX FRUSTOLI		57
OSPEDALE ORTONA G.BERNABEO	-	RX GALATTOGRAFIA		8

202

17) *Ridurre il rischio cardiovascolare attraverso la definizione e standardizzazione di percorsi integrati per l'ipertensione arteriosa*

Referente del progetto: dott.ssa Pierina Lella

Il progetto prevede la riduzione del rischio cardio-vascolare attraverso l'incremento del controllo dei valori della pressione arteriosa nella popolazione di età compresa tra 35 e 49 anni, al fine di poter individuare precocemente le persone che, senza saperlo e/o senza avere sintomi, possono già avere un aumento di tali valori oltre i limiti ritenuti nella norma.

Tutte le azioni previste dal progetto sono riportate in maniera dettagliata nel progetto già trasmesso ed approvato.

Gli indicatori di risultato per l'anno 2013 e non variati per l'anno 2014 sono:

- N° farmacie che aderiscono/N° totale farmacie Valore atteso 80%
- % informative depliant inviati alla popolazione 35-49aa/
popolazione generale tra 35 e 69 aa Valore atteso 40%

Al 31.12.2014 nella ASL Lanciano-Vasto-Chieti sono state attuate le seguenti attività:

- partecipazione del Referente Aziendale a tutti gli incontri di lavoro del gruppo di coordinamento regionale del progetto. Tale gruppo ha predisposto il depliant illustrativo inerente l'ipertensione arteriosa da inviare alla popolazione target e le lettere informative sul progetto da inviare ai MMG e medici competenti;
- a livello aziendale si è provveduto a personalizzare tale materiale con la collaborazione dell'Ufficio stampa aziendale;
- sono stati censiti i Medici di Medicina Generale e sono stati informati sull'iter progettuale;
- sono stati contattati i rappresentanti di categoria delle farmacie della provincia di Chieti per la condivisione dell'iter progettuale ed è stato dato dagli stessi la disponibilità delle Farmacie ad aderire al progetto;
- si è provveduto a richiedere al Direttore dell'U.O.C. Governo dei Contratti e Forniture non Sanitarie la stampa di n.90.000 depliant informativi sull'ipertensione da inviare alla popolazione target e la stipulazione di contratto con Poste o altri Enti privati per l'imbustamento e la spedizione dei depliant alla popolazione target residente nel territorio della ASL.

Il Servizio Amministrativo "Governo dei Contratti e Forniture non Sanitarie" solo di recente, dopo ripetute sollecitazioni sia scritte che verbali, ha provveduto ad espletare le gare per la stampa, l'imbustamento e la spedizione massiva alla popolazione target dei depliant che fungono anche da "buono gratuito" per una misurazione della P.A. in una qualsiasi farmacia della ASL e con delibera DG n.949 del 22 luglio 2014 si è provveduto all'affidamento del servizio.

Nella tabella sottostante sono riportati i risultati raggiunti al 31.12.2014.

Indicatori	Valore atteso al 31.12.2014	Valore osservato al 31.12.2013	Valore osservato al 31.10.2014
N° farmacie che aderiscono/N° totale farmacie	30%	0	100%
% informative depliant inviati alla popolazione 35-49/pop gen tra 35 e 69 aa	40%	0	51,18 %

Referente del progetto: dott.ssa Ester Vitacolonna e dott. Ugo D'Ercole

Obiettivo generale del Progetto è quello di contenere le complicanze dovute al diabete attraverso la predisposizione di protocolli per il controllo e la gestione integrata del diabete.

Si è provveduto al prosieguo del Progetto IGEA intrapreso da tempo. Si propongono quindi all'attenzione le seguenti azioni effettuate che vanno nella direzione di armonizzare, raccordare ed implementare i risultati conseguiti nella ASL, come già concordato con le SSSL, nell'ottica di raggiungere gli obiettivi prefissati:

- 1) la quasi totalità degli operatori che erogano assistenza diabetologica dispone ed utilizza la cartella informatizzata: sono state effettuate predisposizioni a tal proposito per l'implementazione dell'informatizzazione e quindi occorre analizzare le motivazioni che portano alla non completa utilizzazione della cartella informatizzata acquisita dall'Azienda;
- 2) in collaborazione tra l'Ufficio Formazione Aziendale, i MMG, i Formatori ed i Referenti Igea, si è provveduto ad implementare la formazione avvalendosi anche dei soggetti già formati presenti nella ASL ed erogando corsi rivolti ai MMG;
- 3) si è implementato il PDTA già consegnato ed allegato alle precedenti relazioni; i corsi effettuati sono stati occasione per raccogliere l'adesione dei MMG e quindi procedere all'attivazione della Gestione Integrata;
- 4) si è provveduto al coinvolgimento attivo delle persone con diabete e rappresentanti dei cittadini;
- 5) si è implementata l'informazione ai cittadini sulla patologia diabetica, nonché la diffusione di informazioni sui fattori di rischio con ampia partecipazione anche dei gruppi d'interesse;
- 6) si è implementata la comunicazione interna tra gli operatori coinvolti, inclusi contatti telefonici, mail e riunioni periodiche;
 - a) l'adesione dei MMG alla gestione integrata è del 77,6 % dei MMG partecipanti ai corsi di formazione;
 - b) l'adesione dei diabetologi è del 60%
 - d) si realizzano con periodicità eventi educativi/formativi (individuali ed in gruppo) rivolti ai pazienti per migliorare l'empowerment
 - e) si stima che, in media, in tutta la ASL, il 70 % delle persone con diabete è assistita in Gestione Integrata con differenze territoriali.

19) *Prevenzione della carie in età evolutiva con particolare riguardo ai bambini frequentanti la III classe della scuola elementare*

Referente del progetto: dott. Antonio Savino

Obiettivo generale del Progetto è la Prevenzione della carie in età evolutiva attraverso l'adozione di comportamenti corretti da parte del bambino attraverso le seguenti principali azioni:

- formazione regionale operatori ASL e referenti scolastici alla salute da parte di formatori specializzati;
- elaborazione e realizzazione materiale informativo e didattico;
- formazione insegnanti sul progetto per la salute orale da parte degli operatori ASL formati;
- informazione ai genitori da parte degli operatori ASL e distribuzione di materiale informativo;
- dotazione alle scuole aderenti di materiale didattico e informativo necessario per insegnanti e bambini
- Informazione ai genitori da parte degli operatori ASL e distribuzione di materiale informativo;
- stipula del "patto educativo", svolgimento del programma di educazione per la salute orale, somministrazione ai bambini del questionario a inizio e fine progetto.

Alla data del 31.12.2014 il Progetto risultava in esecuzione negli Istituti Scolastici che avevano aderito al Progetto e che sono:

Istituto Comprensivo CASOLI, Via San Nicola, 34, Scuola Primaria San Nicola. - Le classi partecipanti sono 3 per un totale di 58 alunni;

Istituto Comprensivo n. 2 SAN SALVO, Via Ruffilli, Scuola Primaria Via Verdi. - Le classi partecipanti sono 2 per un totale di 35 alunni;

Istituto Comprensivo PAGLIETA, Piazza F. De Sanctis, 4, Plesso Corso Garibaldi. - Partecipa una classe per un totale di 21 alunni;

Direzione Didattica "M. Della Porta", GUARDIAGRELE, Via Cavalieri, Plessi di Guardiagrele centro, Rione Cappuccini, Contrada Comino e Contrada San Vincenzo. Complessivamente le classi partecipanti sono 6 per un totale di 74 alunni;

Istituto Comprensivo n. 1 SAN SALVO, Via Scopelliti, Plesso di Via G. De Vito. Le classi partecipanti sono 4 per un totale di 79 alunni;

Istituto Comprensivo FARA FILIORUM PETRI, Via San Nicola;

Plesso di Fara F.P, Via San Nicola con 2 classi e 30 alunni,

Plesso di Casacanditella con 2 classi e 26 alunni,

Plesso di Casalincontrada con 2 classi e 34 alunni,

Plesso di Pretoro con una pluriclasse e 19 alunni,

Plesso di Rapino con 2 classi e 29 alunni,

Plesso di Roccamontepiano con 2 classi e 24 alunni

Gli interventi di educazione sanitaria relativi a questo Progetto, fin qui svolti dal personale sanitario dello scrivente Servizio, sono stati tutti effettuati in orario di servizio; quindi senza oneri aggiuntivi.

Di seguito si riportano alcuni dati relativi alla realizzazione del Progetto:

Indicatori	Arruolabili	Aderenti	Percentuale di adesioni
Istituti scolastici	39	6	15,3
Alunni	3.000	429	14,3

Le percentuali di adesioni non sono quelle auspicabili.

Uno dei fattori che hanno determinato la scarsa adesione è stato spiegato da alcuni dei Docenti e dei Dirigenti scolastici contattati: le scuole ricevono richieste di adesione per numerosissimi e disparati Progetti, che spesso sono simili e sovrapponibili tra loro. Non potendo aderire a tutti sono costretti a scegliere lasciandone fuori molti di essi.

Per aumentare le adesioni si ritiene possa essere efficace adottare iniziative ad hoc, come ad esempio individuare e formare Personale che si possa dedicare al progetto e quindi già dal mese di Maggio-Giugno possa presentare il progetto nelle Scuole per l'inserimento dello stesso progetto nel Piano formativo della scuola per l'anno scolastico 2015-2016 e anche per i futuri anni.

20) *Prevenzione delle disabilità da disturbi nutrizionali e da scarsa attività motoria negli anziani: Colori in movimento"*

Referente del progetto: dott.ssa Flora di Tommaso

Obiettivo generale del progetto è quello di prevenire le complicanze e la disabilità per patologie cronico degenerative attraverso la prevenzione dei fattori di rischio comportamentali e biomedici (modificabili e prevenibili) che possono favorire una rapida progressione verso la fragilità e la disabilità, ponendo in essere le seguenti azioni principali:

- formazione del personale degli ambiti sociali, dei comuni e delle Case di Riposo;
- realizzazione materiale divulgativo ed informativo;
- raggiungimento della popolazione target attraverso attività di informazione/comunicazione sull'adozione di corretti stili di vita;
- realizzazione di incontri in case di riposo sull'adozione di corretti stili di vita

Il progetto sulla prevenzione delle disabilità da stili di vita non salutari negli ultra64enni è stato avviato dalla Regione Abruzzo e dalla Asl capofila Teramo nella primavera del 2011, con le seguenti azioni:

- Attività 1.1 : Invio inviti formali agli Enti interessati per adesione
- Attività 1.2 : Formazione personale degli Enti interessati
- Attività 1.3 : Realizzazione divulgativo ed informativo
- Attività 1.4 : Coinvolgimento della popolazione sui corretti stili di vita
- Attività 1.5 : Incontri dedicati case di Riposo

Le attività svolte dalla nostra ASL nel periodo di riferimento sono state le seguenti:

Attività 1.1 : E' stata espletata nel mese di giugno 2011 tramite invio delle lettere di invito da parte della regione Abruzzo e sono state da noi raccolte nel periodo luglio settembre 2011.

Attività 1.2: su decisione del Servizio Prevenzione collettiva regionale, tale punto è stato posticipato al primo trimestre 2012.

Attività 1.3: Si è provveduto a ricevere e distribuire il materiale informativo realizzato dalla Servizio prevenzione collettiva consistente nell'opuscolo "Colori in movimento"

Attività 1.4: L'incontro di presentazione del progetto "Colori in movimento" nell'ambito della ex Asl Lanciano-Vasto si è tenuto il 20/12/2011 alle ore 15.30 c/o il Polo Museale in via Santo Spirito: hanno aderito 8 Case di riposo, 2 RSA, i Comuni di Lanciano e Fossacesia (Politiche Sociali), alcune Cooperative del territorio con ruolo specifico di assistenza domiciliare .

Nel corso della riunione sono state illustrate le azioni e le attività che la Asl 2 Lanciano-Vasto-Chieti attuerà, per implementazione del progetto (Ruolo degli Enti, dei portatori di interessi e creazione di una rete di intervento).

Attività 1.5: Incontri dedicati case di Riposo

Incontro con i Responsabili delle 10 strutture, Case di Riposo e RSA, per la definizione delle fasi del progetto e per la stesura degli elenchi degli operatori da addestrare come facilitatori del benessere degli anziani.

La programmazione di attività prevista per il 2014 è la seguente:

- Raccolta dati Primo questionario Change e distribuzione del Secondo questionario di verifica del cambiamento degli stili di vita alimentare e di attività fisica;
- Formazione degli operatori sulla prevenzione della malnutrizione in età senile;
- Attività di prevenzione nutrizionale sulla popolazione target;
- Ulteriore formazione degli stakeholders aderenti al progetto per la creazione fattiva di una rete sistemica ;
- Avviamento di gruppi di cammino già selezionati con l'ausilio dei NordikWalking (Bastoni da passeggio) e cardiofrequenzimetri da polso (10.000 passi).
- E' prevista anche la formazione dei leader (operatori volontari con ruolo di aggregazione e sorveglianza dell'attività motoria);
- Invio degli opuscoli e divulgazione " Colori in movimento" ad un campione di ultra64enni (come da elenco che ci fornirà la Asl di Teramo, capofila del progetto);
- Acquisizione di ulteriore materiale ludico – informativo per il coinvolgimento della popolazione interessata all'invecchiamento attivo della nostra Asl, peraltro la più numerosa della Regione Abruzzo.

Le attività realmente svolte nel 2014 sono state essenzialmente tre:

1. Invio opuscoli di divulgazione " Colori in movimento" ad un campione di ultra64enni (elenco fornito Dalla Asl di Teramo, capofila del progetto);
2. Formazione degli operatori dei presidi socioassistenziali sulla prevenzione della malnutrizione in età senile;
3. Sorveglianza nutrizionale c/o le mense delle case di riposo ed aggiornamento dei menù autunno –inverno su 4 settimane con allegate le tabelle dietetiche e diete speciali per patologia.

21) Attivazione del sistema di sorveglianza sulla popolazione ultra 64enne "Passi d'Argento"

Referente del progetto: dott. Claudio Turchi

Obiettivo generale del progetto è quello di portare a regime in Abruzzo il sistema di sorveglianza nazionale sulla popolazione anziana "PASSI d'Argento" al fine di fornire, anche nella nostra

Regione, informazioni valide e tempestive (sulla qualità di vita, sulle condizioni di salute, sulla copertura delle attività di prevenzione e assistenziali, sulla qualità dell'assistenza della popolazione anziana), confrontabili nel tempo e fra diverse aree locali, capaci di orientare e migliorare le azioni da programmare. 206

In merito al progetto si precisa che nel piano Regionale della Prevenzione 2010-2012 e nella proroga 2013-2014 relativamente al progetto Passi d'Argento erano stati stabiliti i seguenti obiettivi:

Anno 2012: realizzazione di 390 interviste a soggetti ultra64enni residenti nei comuni dell'ASL;

Anno 2013 : realizzazione del rapporto regionale Passi d'Argento;

Anno 2013: realizzazione di un evento comunicativo preliminare dei risultati.

Anno 2014 : individuazione delle priorità di salute degli ultra64enni per ASL .

Con riferimento a tali obiettivi si precisa che nel corso del 2012 sono state realizzate, da parte del personale di questo Servizio, le 390 interviste programmate, mentre nel corso del 2013 il sottoscritto ha elaborato il rapporto regionale ed in data 17.12.2013, presso la Direzione delle Politiche della Salute della Regione Abruzzo, è stato realizzato l'evento con la comunicazione preliminare dei risultati; inoltre il rapporto regionale è stato trasmesso ai vari portatori di interesse (Direzione Asl, Sindaci, operatori socio-sanitari ecc).

Nel corso del 2014, infine, sono stati realizzati il rapporto aziendale anch'esso trasmesso ai portatori di interesse ed un convegno regionale tenutosi a Pescara in data 27.11.2014.

Nel rapporto aziendale sono state riportate le priorità di salute degli ultra64enni (obiettivo 2014) di cui si è discusso nel convegno con la partecipazione di esperti del settore, dei manager delle ASL ed altre figure professionali.

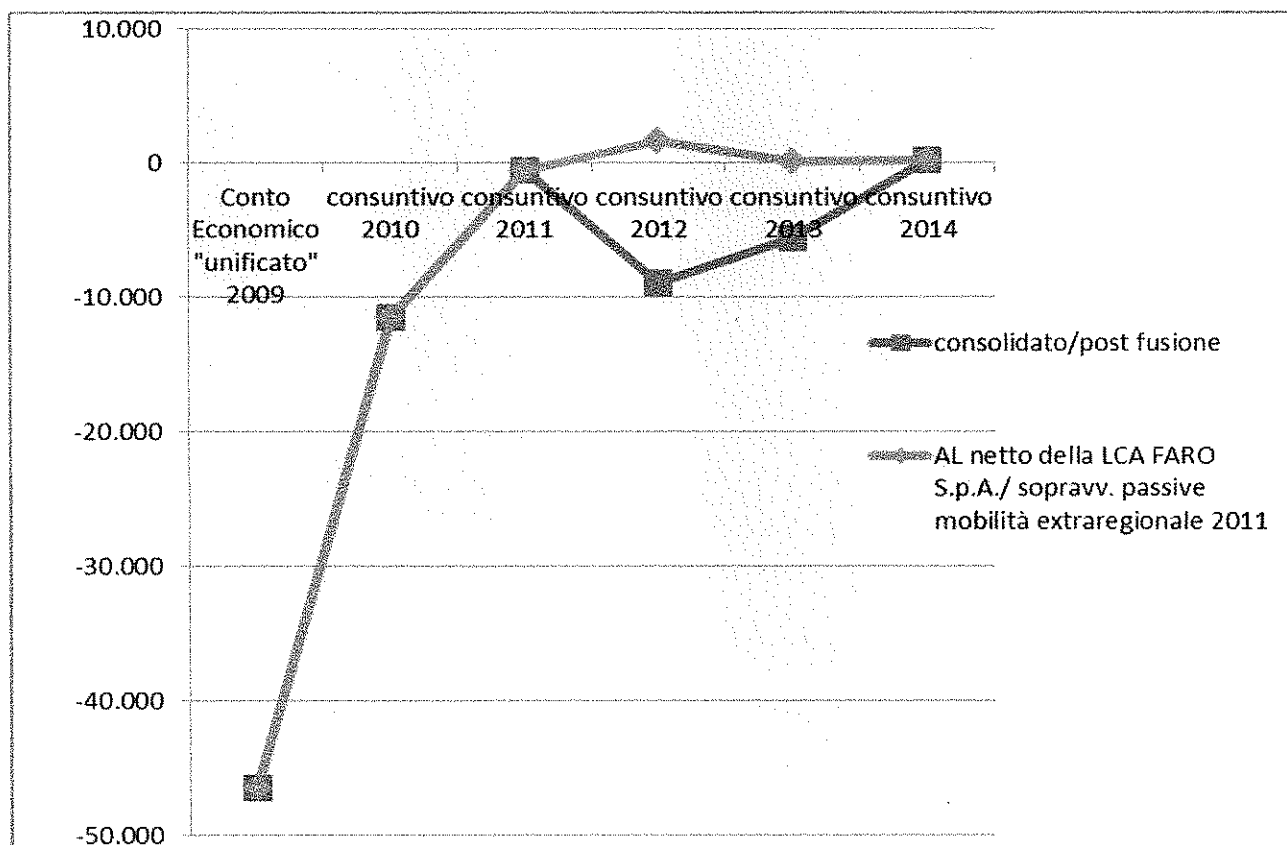
Pertanto tutti gli obiettivi del progetto sono stati raggiunti.

Bilanci risanati, investimenti milionari per il rinnovo del parco tecnologico, introduzione di modelli organizzativi innovativi come i "percorsi" oncologici e l'assistenza per intensità di cura, drastica riduzione delle proroghe nei contratti di fornitura di beni e servizi, e il "modello Ortona" come esperienza da replicare. Nell'ultimo quinquennio questa direzione ha avviato e portato a termine la fusione tra le due ex Asl di Lanciano-Vasto e Chieti, un processo impegnativo e complesso, che, insieme al fallimento del gruppo Villa Pini, ha rappresentato l'ambito d'intervento più oneroso.

La tabella ed il grafico che seguono testimoniano i risultati della gestione avvenuta nell'asse temporale 2009-2014 delle due ex ASL di Chieti e Lanciano Vasto e il netto miglioramento del risultato d'esercizio conseguito dall'anno 2010 all'anno 2014.

Essi, in effetti, riassumono in termini oggettivi i notevoli sforzi posti in essere dalla ASL 02 dal momento della sua istituzione, ed evidenziano quindi i risultati d'esercizio conseguiti negli ultimi anni a fronte di un pregresso andamento gestionale connotato da forti criticità.

	Conto Economico "unificato" 2009	consuntivo 2010	consuntivo 2011	consuntivo 2012	consuntivo 2013	consuntivo 2014
consolidato/post fusione	-46.441	-11.475	-589	-8.896	-5.604	213
AL netto della LCA FARO S.p.A./ sopravv. passive mobilità extraregionale 2011	-46.441	-11.475	-589	1.668	147	213



CONTO ECONOMICO

208

SCHEMA DI BILANCIO	Consuntivo 2014	Preventivo 2014	% scostamento
A) VALORE DELLA PRODUZIONE			
1) Contributi in c/esercizio	700.466.658	695.717.570	0,68%
a) Contributi in c/esercizio - da Regione o Provincia Autonoma per quota F.S. regia	700.040.827	694.358.917	0,82%
b) Contributi in c/esercizio - extra fondo	425.832	1.345.546	-68,35%
1) Contributi da Regione o Prov. Aut. (extra fondo) - vincolati	382.130	1.268.778	-69,88%
2) Contributi da Regione o Prov. Aut. (extra fondo) - Risorse aggiuntive da bilancio a titolo	-	-	
3) Contributi da Regione o Prov. Aut. (extra fondo) - Risorse aggiuntive da bilancio a titolo	-	-	
4) Contributi da Regione o Prov. Aut. (extra fondo) - altro	-	-	
5) Contributi da aziende sanitarie pubbliche (extra fondo)	40.635	53.968	-24,71%
6) Contributi da altri soggetti pubblici	3.067	22.800	-86,55%
c) Contributi in c/esercizio - per ricerca	-	13.107	-100,00%
1) da Ministero della Salute per ricerca corrente	-	-	
2) da Ministero della Salute per ricerca finalizzata	-	-	
3) da Regione e altri soggetti pubblici	-	-	
4) da privati	-	13.107	-100,00%
d) Contributi in c/esercizio - da privati	-	-	
2) Rettifica contributi c/esercizio per destinazione ad investimenti	-9.905.246	-3.169.000	212,57%
3) Utilizzo fondi per quote inutilizzate contributi vincolati di esercizi precedenti	10.772.886	6.184.000	74,21%
4) Ricavi per prestazioni sanitarie e sociosanitarie a rilevanza sanitaria	88.158.756	89.137.854	-1,10%
a) Ricavi per prestazioni sanitarie e sociosanitarie - ad aziende sanitarie pubbliche	81.957.343	81.569.379	0,48%
b) Ricavi per prestazioni sanitarie e sociosanitarie - intramoenia	3.561.706	3.813.121	-6,59%
c) Ricavi per prestazioni sanitarie e sociosanitarie - altro	2.639.707	3.755.354	-29,71%
5) Concorsi, recuperi e rimborsi	5.538.690	3.854.253	43,70%
6) Compartecipazione alla spesa per prestazioni sanitarie (Ticket)	10.458.717	13.011.814	-19,62%
7) Quota contributi in c/capitale imputata nell'esercizio	11.129.073	11.503.316	-3,25%
8) Incrementi delle immobilizzazioni per lavori interni	-	-	
9) Altri ricavi e proventi	2.046.839	747.478	173,83%
Totale A)	818.666.373	816.987.284	0,21%
B) COSTI DELLA PRODUZIONE			
1) Acquisti di beni	114.507.205	108.997.118	5,06%
a) Acquisti di beni sanitari	111.441.594	105.723.837	5,41%
b) Acquisti di beni non sanitari	3.065.611	3.273.281	-6,34%
2) Acquisti di servizi sanitari	342.092.220	339.178.673	0,86%
a) Acquisti di servizi sanitari - Medicina di base	47.238.981	45.807.136	3,13%
b) Acquisti di servizi sanitari - Farmaceutica	72.654.293	71.593.484	1,48%
c) Acquisti di servizi sanitari per assistenza specialistica ambulatoriale	29.943.901	29.889.503	0,18%
d) Acquisti di servizi sanitari per assistenza riabilitativa	26.732.989	29.405.453	-9,09%
e) Acquisti di servizi sanitari per assistenza integrativa	1.545.930	6.262.022	-75,31%
f) Acquisti di servizi sanitari per assistenza protesica	8.736.696	-	
g) Acquisti di servizi sanitari per assistenza ospedaliera	102.142.604	101.231.257	0,90%
h) Acquisti prestazioni di psichiatria residenziale e semiresidenziale	10.253.909	11.986.355	-14,45%
i) Acquisti prestazioni di distribuzione farmaci File F	7.056.468	5.213.926	35,34%
j) Acquisti prestazioni temali in convenzione	1.133.316	1.869.677	-39,38%
k) Acquisti prestazioni di trasporto sanitario	4.157.664	3.275.764	26,92%
l) Acquisti prestazioni socio-sanitarie a rilevanza sanitaria	20.157.681	22.322.599	-9,70%
m) Compartecipazione al personale per att. Libero-prof. (intramoenia)	3.458.518	4.525.739	-23,58%
n) Rimborsi Assegni e contributi sanitari	892.287	885.648	0,75%
o) Consulenze, collaborazioni, interinale, altre prestazioni di lavoro sanitarie e socio	5.698.821	4.878.920	16,80%
p) Altri servizi sanitari e sociosanitari a rilevanza sanitaria	288.162	31.190	823,88%
q) Costi per differenziale Tariffe TUC	-	-	
3) Acquisti di servizi non sanitari	52.051.431	55.430.854	-6,10%
a) Servizi non sanitari	44.970.045	50.333.432	-10,66%
b) Consulenze, collaborazioni, interinale, altre prestazioni di lavoro non sanitarie	6.419.578	3.799.949	68,94%
c) Formazione	661.808	1.297.473	-48,99%
4) Manutenzione e riparazione	14.434.131	13.815.262	4,48%
5) Godimento di beni di terzi	6.146.450	6.175.203	-0,47%

6) Costi del personale	237.427.310	236.058.514	0,58%
a) Personale dirigente medico	96.618.540	95.782.816	0,87%
b) Personale dirigente ruolo sanitario non medico	6.465.797	5.758.838	12,28%
c) Personale comparto ruolo sanitario	97.293.150	97.103.454	0,20%
d) Personale dirigente altri ruoli	1.990.584	1.912.042	4,11%
e) Personale comparto altri ruoli	35.059.239	35.501.364	-1,25%
7) Oneri diversi di gestione	2.206.790	2.902.531	-23,97%
8) Ammortamenti	13.035.011	14.490.671	-10,05%
a) Ammortamenti immobilizzazioni immateriali	24.255	23.020	5,36%
b) Ammortamenti dei Fabbricati	7.563.169	7.604.683	-0,55%
c) Ammortamenti delle altre immobilizzazioni materiali	5.447.587	6.862.969	-20,62%
9) Svalutazione delle immobilizzazioni e dei crediti	-	-	-
10) Variazione delle rimanenze	1.317.166	-	-
a) Variazione delle rimanenze sanitarie	1.486.647	-	-
b) Variazione delle rimanenze non sanitarie	-169.480	-	-
11) Accantonamenti	21.545.974	15.838.720	36,03%
a) Accantonamenti per rischi	6.860.721	4.900.000	40,01%
b) Accantonamenti per premio operosità	327.584	334.000	-1,92%
c) Accantonamenti per quote inutilizzate di contributi vincolati	10.067.476	-	-
d) Altri accantonamenti	4.290.193	10.604.720	-59,54%
Totale B)	804.763.686	792.887.546	1,50%
DIFE. TRA VALORE E COSTI DELLA PRODUZIONE (A-B)	13.902.687	24.099.739	-42,31%
C) PROVENTI E ONERI FINANZIARI			
1) Interessi attivi ed altri proventi finanziari	7.135	4.411	61,74%
2) Interessi passivi ed altri oneri finanziari	297.736	857.296	-65,27%
Totale C)	-290.601	-852.885	-65,93%
D) RETTIFICHE DI VALORE DI ATTIVITA' FINANZIARIE			
1) Rivalutazioni	-	-	-
2) Svalutazioni	-	-	-
Totale D)	-	-	-
E) PROVENTI E ONERI STRAORDINARI			
1) Proventi straordinari	14.152.870	6.000	235781,43%
a) Plusvalenze	780	-	-
b) Altri proventi straordinari	14.152.090	6.000	235768,43%
2) Oneri straordinari	9.603.857	4.774.306	101,16%
a) Minusvalenze	-	-	-
b) Altri oneri straordinari	9.603.857	4.774.306	101,16%
Totale E)	4.549.013	-4.768.306	-195,40%
RISULTATO PRIMA DELLE IMPOSTE (A-B+C+D+E)	18.161.098	18.478.548	-1,72%
Y) IMPOSTE SUL REDDITO DELL'ESERCIZIO			
1) IRAP	17.503.629	17.118.500	2,25%
a) IRAP relativa a personale dipendente	16.136.167	15.692.497	2,83%
b) IRAP relativa a collaboratori e personale assimilato a lavoro dipendente	1.067.259	1.058.426	0,83%
c) IRAP relativa ad attività di libera professione (intramoenia)	300.203	366.815	-18,16%
d) IRAP relativa ad attività commerciali	-	762	-100,00%
2) IRES	444.152	370.057	20,02%
3) Accantonamento a fondo imposte (accertamenti, condoni, ecc.)	-	-	-
Totale Y)	17.947.781	17.488.557	2,63%
UTILE (PERDITA) DELL'ESERCIZIO	213.318	989.990	-78,45%

Così come indicato attraverso le relazioni sulla gestione dell'esercizio 2012 e 2013, al fine di conseguire un risultato in equilibrio, sono state implementate azioni volte al monitoraggio e al contenimento dei costi.

Invero già a partire dalla fine dell'esercizio 2013 l'Azienda ha adottato provvedimenti finalizzati alla rinegoziazione dei contratti di beni e servizi, coerentemente con le leggi di revisione della spesa e con il Programma Operativo della Regione Abruzzo.

In via esemplificativa si richiamano:

- la deliberazione n. 1580 del 07/11/2013 avente ad oggetto: "Provvedimenti in merito al servizio di ausiliario e razionalizzazione della spesa"
- la deliberazione n. 1836 del 30/12/2013 avente ad oggetto: Gara d'appalto per l'affidamento dei servizi di supporto assistenziale e di ausiliario presso le strutture ospedaliere e territoriali della ASL 02 Lanciano Vasto Chieti. Aggiudicazione definitiva e conseguenti provvedimenti di natura temporanea.
- la deliberazione n. 1838 del 31/12/2013 avente ad oggetto: "Forniture e servizi vari – Primo semestre 2014"
- la deliberazione n. 241 del 28/02/2014 avente ad oggetto: "Accordo di collaborazione tra la ASL 02 Lanciano Vasto Chieti e l'Università degli Studi G. D'Annunzio – I.T.A.B. per prestazioni di risonanza magnetica (art. 15 L.241/90 e s.m.i.)"
- la deliberazione n. 540 del 28/04/2014 avente ad oggetto "Attuazione del decreto legge n. 66 del 24/04/2014, art. 8 comma 8 , lett. a) a contratti aziendali ed ulteriori provvedimenti alla delibera 1838 del 31/12/2013".
-

Sono stati, inoltre, sostituiti alcuni dei tradizionali modelli organizzativi (reparti e unità operative) con diversi ed innovativi moduli assistenziali, articolati in aree omogenee secondo criteri di intensità di cura, atti a favorire l'interprofessionalità, l'interdisciplinarietà, il dialogo e la più completa integrazione delle diverse competenze professionali con l'effetto di contenere, per quanto possibile, la spesa del personale.

Con Decreto n. 48/2015 del 29 aprile 2015, avente ad oggetto: "Riparto delle disponibilità finanziarie per il Servizio Sanitario Regionale anno 2014 a favore delle AA.SS.LL e della Gestione Sanitari Accentrata presso la Regione", l'Ufficio Commissariale ha ripristinato il livello di contributi formalizzato attraverso le linee guida per la redazione dei modelli dei CE III e IV trimestre, consentendo quindi di finanziare gli investimenti, già realizzati poiché non ulteriormente procrastinabili, per la palazzina "M" (Polo Cardiochirurgico), ed altri peculiari oneri che hanno contraddistinto la ASL 02.

Si rammenta infatti che l'apertura della Palazzina M e la conclusione della evacuazione dei corpi "C ed F" del SS Annunziata a fronte delle note gravi criticità ivi insistenti non è stata destinataria di alcuna forma di compartecipazione finanziaria da parte della Regione finalizzata a detti scopi tra loro interdipendenti malgrado le molteplici richieste in tal senso formulate da ultimo con nota prot. 11597 del 24/02/2014 con cui veniva quantificata in €/mln 10.000 il fabbisogno aggiuntivo necessario ad una prima parziale attivazione del polo "M" ed allo svuotamento dei corpi "C ed F". Per l'effetto durante l'esercizio 2014 sono state adottate delibere per approvvigionamenti e lavori per oltre 6 milioni di euro.

Si rileva altresì che questa Azienda, nel corso del periodo 2010-2014 ha avuto l'onere di gestire in via diretta e senza soluzione di continuità attraverso tempistiche urgenti e gravi nel loro impatto sociale, alcune delle attività derivanti dai moduli assistenziali già inclusi nell'ambito del Gruppo Villa Pini (fallito) e segnatamente n. 2 moduli RADA presso il PTA di Gissi, un modulo

RSA presso Casoli ed un modulo di psicoriabilitazione territoriale presso il Presidio di Guardiagrele, il che, stante la persistente assenza di specifiche e mirate fonti di finanziamento, ha già prodotto e continuerà ad alimentare inevitabili spese fisse aggiuntive, derivanti non solo dal numero di risorse umane a ciò dedicate ma anche dalla oggettiva difficoltà di comprimere i costi connessi con tutti i servizi correlati. Parimenti rilevante è l'impatto economico determinato dai moduli assistenziali di valenza ospedaliera "per acuti" ancora presenti all'interno del Presidio di Guardiagrele per effetto delle ben note e plurime azioni giudiziarie che ne hanno impedito a tutt'oggi la chiusura e la riconversione. Dette indiscutibili, speciali ed acclamate circostanze valgono anche per i due Hospice attivati ed ormai operanti a pieno regime.

Ulteriore rilevante questione è l'endemica coesistenza, all'interno del Policlinico SS Annunziata di Chieti, della componente medica ospedaliera e di quella universitaria, la quale ultima, per effetto di ormai risalenti Accordi di Programma in essere tra la Regione Abruzzo e l'Università degli Studi di Chieti, assume di diritto anche la titolarità della maggior parte delle Unità Operative Complesse ivi presenti.

In buona sostanza l'attuale assetto ordinamentale (giammai confluito nel processo di riconversione dei Policlinici a direzione universitaria ai sensi del D. Lgv. n. 517/99) continua a determinare la singolare circostanza per cui la titolarità di funzioni apicali in seno al Policlinico di Chieti è appannaggio quasi esclusivo dei soli Medici Universitari, i quali, pur non vincolati da alcun rapporto di subordinazione nei confronti della Direzione Generale, sono in effetti i massimi fruitori dei servizi interni aziendali nonché i soggetti prescrittori di maggior impatto economico-finanziario in relazione proprio alle discipline mediche rispetto alle quali erogano assistenza (es. Oftalmologia, Oncologia, Neurologia, Malattie Infettive).

In particolare si sottolinea che in tale contesto i predetti esprimono logiche di fabbisogno per farmaci e dispositivi - anche innovativi ed "altospendenti" - non riconducibili solamente alle finalità istituzionali aziendali, ma anche sussumibili a ragioni legate alla ricerca ed alla casistica clinica (ad es. Sativex®), oncologici orali, farmaci per malattie rare ed altri farmaci di recente commercializzazione quali AUBAGIO®/cpr -teriflunomide).

Appare, quindi, di tutta evidenza come la coesistenza di attività non solo finalizzate alla garanzia dei LEA ma anche funzionali alle cure sperimentali e/o innovative, alla didattica ed al tirocinio come pure al ricorso verso forme di cura alternative e/o compassionevole finiscano con l'incidere significativamente, tra l'altro, sui tempi medi di degenza, sulla razionalizzazione nell'uso delle sale operatorie e sulla appropriatezza clinica delle prestazioni, essendo posta enfasi, in sede di erogazione dell'assistenza, anche su aspetti di valenza formativa, afferenti al personale specializzando.

Gli effetti di quanto sopra sotto il profilo economico-finanziario costituiscono una oggettiva criticità per l'Azienda, unica a livello regionale a presentare una problematica di tali proporzioni, avendo presente che nessun tipo di copertura per tali causali viene garantita dalla Regione Abruzzo in sede di riparto del FSR, né tantomeno il MIUR garantisce forme di compartecipazione alla spesa stante la mancata applicazione nel caso di specie delle previsioni di cui al citato D. Lgv. N. 517/99.

La criticità in esame si palesa ancor più grave ove solo si consideri che la spesa storica indotta dal trattamento economico da garantire in favore dei medici universitari operanti in regime di convenzione all'interno del Policlinico SS Annunziata di Chieti produce costi riconducibili alla spesa del personale (corresponsione della c.d. indennità De Maria) pari a circa 2 mln/€ in ragione d'anno, somma questa integralmente gravante sul bilancio corrente aziendale a fronte di nessun contributo aggiuntivo.

Conclusivamente la permanenza di un sistema ibrido quale quello sinteticamente appena rappresentato, stante il mancato avvio del processo di riconversione dei Policlinici a direzione universitaria ai sensi del D. Lgv. n. 517/99 ed in carenza del cofinanziamento di cui all'art. 7 del D. Lgv. citato, impatta in termini negativi e sistematici sui risultati di esercizio per tutte le causali appena evidenziate.

Per quanto concerne la spesa farmaceutica, ulteriori circostanze si aggiungono all'effetto "università – ospedale" sopra descritto.

212

- Si registra infatti, sul territorio della ASL 02, un'elevata casistica di malattie rare il cui trattamento, per l'anno 2014, ha generato un costo di €/000 5.173 fronteggiato con risorse correnti;
- L'importante incremento di spesa dei farmaci in Distribuzione Diretta è generato per €/000 3.044 dal consumo di farmaci in fascia H (antineoplastici, immunomodulatori, apparato gastrointestinale e metabolismo) e per €/000 1.462 per i farmaci del PHT (antineoplastici e immunomodulatori, sangue e sistema emopoietico, apparato gastrointestinale e metabolismo, anti-infettivi per uso sistemico, apparato cardiovascolare e apparato respiratorio).

Detto incremento, dovuto a nuovi pazienti arruolati con detti farmaci va messo in relazione con il dato di mobilità attiva che risulta per l'anno 2014 pari ad €/000 3.017 sulla Distribuzione Diretta (fonte: Record-data), e ad €/000 3.000 sui farmaci oncologici allestiti presso le UFA aziendali (fonte: sistema informativo interno).

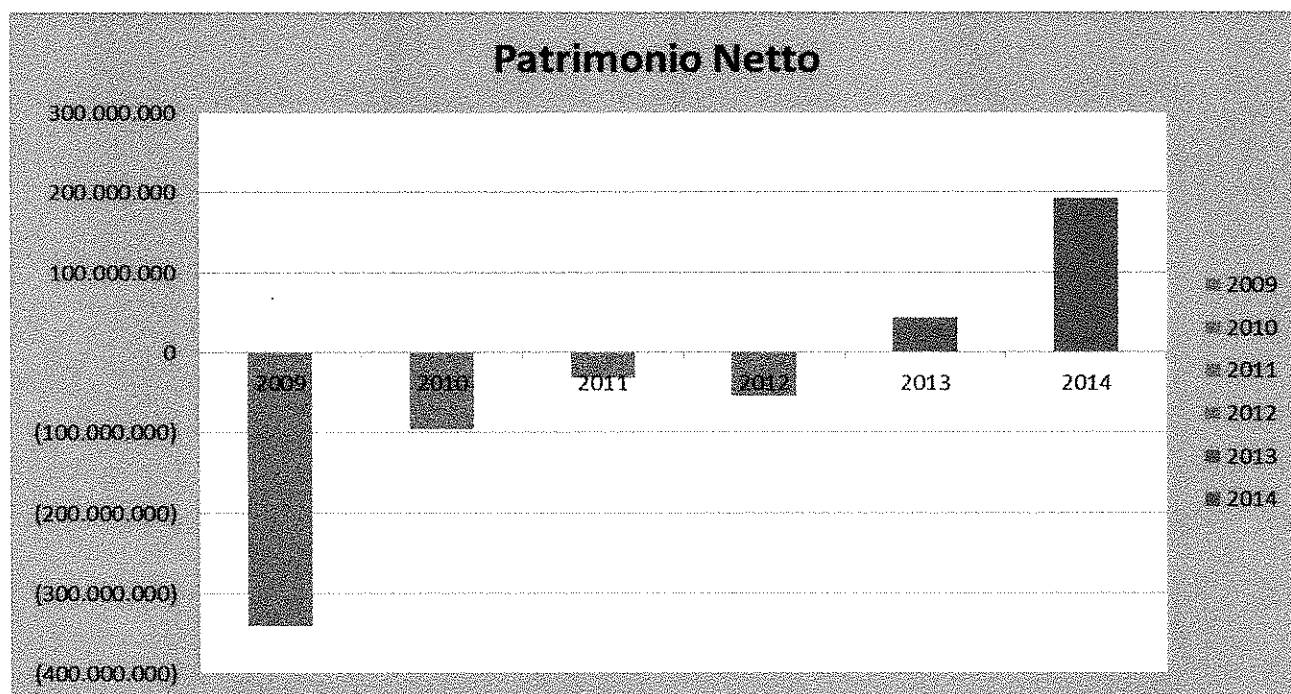
ASL 02 LANCIANO-VASTO-CHIETI					Differenza	Differenza
	CONTO ECONOMICO	€000	Consuntivo 2014	Consuntivo 2013	Consuntivo 2014 - Consuntivo 2013	Consuntivo 2014 - Preventivo 2014
A1	Contributi F.S.R.		700.040	682.741	17.671	5.681
A2	Saldo Mobilità		-19.788	-34.107	14.319	-395
A3	Entrate Proprie		20.984	24.828	-3.844	-866
A4	Saldo Intramoenia		81	310	-229	-26
A5	Rettifica contributi d'esercizio per destinazione ad investimenti		-9.905	-2.794	-7.111	-6.736
A6	Saldo per quote inutilizzate contributi vincolati		706	2.140	-1.434	3.709
A	Totale Ricavi Netti		692.118	673.118	19.000	1.367
B1	Personale		245.306	245.393	-87	4.378
B2	Prodotti Farmaceutici ed Emoderivati		54.562	49.869	4.693	5.121
B3	Altri Beni E Servizi		132.502	131.597	905	-5.532
B4	Ammortamenti e Costi Capitalizzati		1.906	2.333	-427	-1.082
B5	Accantonamenti		11.479	7.630	3.849	4.827
B6	Variazione Rimanenze		1.318	-1.107	2.425	1.318
B	Totale Costi Interni		447.073	435.715	11.358	9.030
C1	Medicina Di Base		46.878	44.248	2.630	1.365
C2	Farmaceutica Convenzionata		70.818	71.098	-280	956
C3	Prestazioni da Privato		110.965	113.938	-2.973	-6.399
C	Totale Costi Esterni		228.661	229.284	-623	-4.078
D	Totale Costi Operativi (B+C)		675.734	664.999	10.735	4.952
E	Margine Operativo (A-D)		16.384	8.119	8.265	-3.585
F1	Svalutazione Immobilizzazioni, Crediti, Rivalutazioni e Svalutazioni Finanziarie		0	0	0	0
F2	Saldo Gestione Finanziaria		290	472	-182	-563
F3	Oneri Fiscali		18.552	18.499	53	426
F4	Saldo Gestione Straordinaria		-2.671	-5.247	2.576	-2.671
F	Totale Componenti Finanziarie e Straordinarie		16.171	13.724	2.447	-2.808
G	Risultato Economico (E-F)		213	5.605	5.818	-777
H	Risorse Aggiuntive da bilancio regionale a titolo di copertura LEA		-	-	-	-
I	Risultato Economico comprensivo di fiscalità aggiuntiva (G+H)		213	5.605	5.818	-777

Dall'analisi dello schema POA sopra riportato si evidenziano:

- A Totale Ricavi Netti:** un valore a consuntivo 2014 superiore sia rispetto al consuntivo 2013 sia rispetto al programmatico 2014, per effetto dei maggiori contributi erogati e del saldo di mobilità evidenziato nel punto A2;
- D Totale Costi Operativi (B costi interni e C costi esterni):** il valore a consuntivo 2014 è di circa 10 mln/€ superiore rispetto al consuntivo 2013 e di circa 5 mln/€ rispetto alla previsione.
- E Margine Operativo (A-D)** La differenza tra ricavi Netti e Costi Operativi 2014 è evidentemente superiore rispetto a quella registrata nell'esercizio 2013 ma ancora inferiore rispetto a quella del bilancio di previsione.
- F Totale Componenti Finanziarie e Straordinarie** Il risultato della gestione straordinaria 2014 è nettamente superiore rispetto all'esercizio 2013 ma migliore rispetto alla previsione.

Si rappresenta di seguito l'andamento del Patrimonio Netto per il periodo 2009-2014.

	2009	2010	2011	2012	2013	2014
Patrimonio Netto	(340.696.642)	(95.357.976)	(31.812.279)	(54.014.167)	43.693.464	192.257.234
<i>Componenti permanenti del Patrimonio netto</i>	<i>110.350.651</i>	<i>106.651.999</i>	<i>101.691.301</i>	<i>97.005.252</i>	<i>92.044.587</i>	<i>87.083.921</i>
1 Fondo di dotazione iniziale	110.350.651	106.651.999	101.691.301	97.005.252	92.044.587	87.083.921
2 Incrementi del fondo di dotazione						
3 Riserve						
<i>Risultati di esercizio</i>	<i>(567.677.511)</i>	<i>(321.284.332)</i>	<i>(250.730.035)</i>	<i>(262.457.434)</i>	<i>(157.776.180)</i>	<i>(9.180.305)</i>
1 Contributi per ripiani esercizi precedenti	346.484.229	604.352.819	675.496.901	675.496.901	785.782.936	106.462.202
2 <i>Risultati economico esercizi precedenti</i>	<i>(867.721.140)</i>	<i>(914.161.740)</i>	<i>(925.637.152)</i>	<i>(929.058.213)</i>	<i>(937.954.335)</i>	<i>(115.855.825)</i>
3 Risultato economico dell'esercizio	(46.440.600)	(11.475.412)	(589.784)	(8.896.122)	(5.604.781)	213.318
<i>Componenti fluttuanti del Patrimonio netto</i>	<i>116.630.218</i>	<i>119.274.357</i>	<i>117.226.455</i>	<i>111.438.015</i>	<i>109.425.057</i>	<i>114.353.618</i>
1 Fondo contributi capitalizzati	116.630.218	119.274.357	117.226.455	111.438.015	109.425.057	114.353.618
2 Fondo contributi straordinari per il mantenimento della funzionalità (ex art. 16.2.c LR 146/96)	0	0	0	0	0	0



L'anno 2015 non si prospetta come un esercizio facile da gestire anche in considerazione delle politiche restrittive e degli annunciati consistenti tagli ai contributi destinati alle Aziende Sanitarie Locali.

Il Direttore Generale
Dr Francesco Nicola Zavattaro

	Asl 02 Lanciano Vasto Chieti _ Mod CP 2014	P.O. Chieti	P.O. Ortona	P.O. Lanciano	P.O. Vasto	P.O. Atessa	P.O. Guardiagrele
BA0010	B.1) Acquisti di beni	49.758	8.881	22.750	13.866	3.198	1.612
BA0020	B.1.A) Acquisti di beni sanitari	49.277	8.768	22.494	13.649	3.138	1.602
BA0030	B.1.A.1) Prodotti farmaceutici ed emoderivati	24.879	5.074	12.363	6.699	2.233	1.199
BA0040	B.1.A.1.1) Medicinali con AIC, ad eccezione di vaccini ed emoderivati di produzione	24.849	5.027	12.273	6.695	2.230	1.199
BA0050	B.1.A.1.2) Medicinali senza AIC	29	47	90	4	3	-
BA0060	B.1.A.1.3) Emoderivati di produzione regionale	-	-	-	-	-	-
BA0070	B.1.A.2) Sangue ed emocomponenti	-	-	-	-	-	-
BA0080	B.1.A.2.1) da pubblico (Aziende sanitarie pubbliche della Regione) - Mobilità	-	-	-	-	-	-
BA0090	B.1.A.2.2) da pubblico (Aziende sanitarie pubbliche extra Regione) - Mobilità	-	-	-	-	-	-
BA0100	B.1.A.2.3) da altri soggetti	-	-	-	-	-	-
BA0210	B.1.A.3) Dispositivi medici	23.955	3.474	9.695	6.677	813	392
BA0220	B.1.A.3.1) Dispositivi medici	22.799	3.474	9.685	5.935	769	324
BA0230	B.1.A.3.2) Dispositivi medici impiantabili attivi	-	-	-	-	-	-
BA0240	B.1.A.3.3) Dispositivi medico diagnostici in vitro (IVD)	1.156	-	10	741	44	68
BA0250	B.1.A.4) Prodotti dietetici	1	1	22	5	2	0
BA0260	B.1.A.5) Materiali per la profilassi (vaccini)	173	5	39	30	2	2
BA0270	B.1.A.6) Prodotti chimici	89	22	19	2	-	1
BA0280	B.1.A.7) Materiali e prodotti per uso veterinario	0	0	0	0	-	-
BA0290	B.1.A.8) Altri beni e prodotti sanitari	380	192	357	236	88	8
BA0300	B.1.A.9) Beni e prodotti sanitari da Aziende sanitarie pubbliche della Regione	-	-	-	-	-	-
BA0310	B.1.B) Acquisti di beni non sanitari	480	112	256	218	60	10
BA0320	B.1.B.1) Prodotti alimentari	-	-	2	0	-	-
BA0330	B.1.B.2) Materiali di guardaroba, di pulizia e di convivenza in genere	1	1	85	57	29	0
BA0340	B.1.B.3) Combustibili, carburanti e lubrificanti	-	-	-	-	-	-
BA0350	B.1.B.4) Supporti informatici e cancelleria	321	75	155	136	29	6
BA0360	B.1.B.5) Materiale per la manutenzione	17	2	-	4	-	0
BA0370	B.1.B.6) Altri beni e prodotti non sanitari	141	34	13	21	2	4
BA0380	B.1.B.7) Beni e prodotti non sanitari da Aziende sanitarie pubbliche della Regione	-	-	-	-	-	-
BA0390	B.2) Acquisti di servizi	21.886	5.821	11.539	11.223	3.318	2.091
BA0530	B.2.A.3) Acquisti servizi sanitari per assistenza specialistica ambulatoriale	1.558	414	321	799	236	149
BA1200	B.2.A.13) Compartecipazione al personale per att. libero-prof. (infartroemia)	994	264	524	510	151	95
BA1490	B.2.A.16) Altri servizi sanitari e sociosanitari a rilevanza sanitaria	79	21	42	41	12	8
BA1350	B.2.A.15) Consulenze, Collaborazioni, interinale e altre prestazioni di lavoro sanitarie e	2.328	619	1.227	1.194	353	222
BA1750	B.2.B.2) Consulenze, Collaborazioni, interinale e altre prestazioni di lavoro non sanitarie	3.717	989	1.960	1.906	564	355
BA1880	B.2.B.3) Formazione (esternalizzata e non)	192	51	101	98	29	18
BA1570	B.2.B.1) Servizi non sanitari	13.018	3.462	6.864	6.675	1.974	1.244
	Utenze	2.874	764	1.515	1.474	436	275
	Altro	10.144	2.698	5.348	5.202	1.538	969
BA1910	B.3) Manutenzione e riparazione (ordinaria esternalizzata)	6.272	1.119	417	40	83	25
BA1990	B.4) Godimento di beni di terzi	2.672	477	29	744	4	87
BA2090	B.5) Personale del ruolo sanitario	58.006	15.428	30.584	29.745	8.794	5.542
BA2230	B.6) Personale del ruolo professionale	95	25	50	49	14	9
BA2320	B.7) Personale del ruolo tecnico	6.391	1.700	3.370	3.277	969	611
BA2410	B.8) Personale del ruolo amministrativo	4.239	1.128	2.235	2.174	643	405
BA2500	B.9) Oneri diversi di gestione	639	170	337	328	97	61
BA2560	Totale Ammortamenti	3.773	1.004	1.990	1.935	572	361
BA2660	B.15) Variazione delle rimanenze	382	101	201	196	58	36
	Totale costi di produzione	154.112	35.854	73.502	63.576	17.750	10.839

Macrovoce economico	Consumi e manutenzioni di esercizio										Costi per equipti di servizi sanitari per erogazione di prestazioni sanitarie	Personale del ruolo sanitario	Personale del ruolo professionale	Personale del ruolo tecnico	Personale del ruolo amministrativo	Ammortamenti	Sopravvenienze / Inasistenze	Altri costi	Totale		
	sanitari		non sanitari		prestazioni sanitarie		servizi non sanitari		Personale del ruolo sanitario												
	sanitari	non sanitari	sanitari	non sanitari	sanitarie	non sanitarie	sanitari	non sanitari	sanitari	non sanitari											
10100 Assistenza sanitaria collettiva in ambiente di vita e di lavoro	1.824	38	322	75	3.884	133	89	252	144	492	8.197										
10200 Igiene e sanità pubblica	5	3	3	0	2.068	1	1	1	1	2	2.088										
10300 Prevenzione e sicurezza degli ambienti di lavoro	58	7	11	0	5.987	207	137	6	5	17	1.044										
10400 Sanità pubblica veterinaria	1	1	1	0	400	98	400	1	0	1	584										
10500 Attività di prevenzione rivolte alle persone	15	24	7	2	2.427	126	84	5	3	10	2.724										
10600 Servizio medico legale	1.984	81	345	88	14.829	487	309	278	155	527	20.999										
Totale																					
20100 Assistenza distrettuale			6.795								6.795										
20103 Guardia medica			38.326								38.326										
20200 Medicina generale			31.852								31.852										
20301 Pediatria di base senza			7.475								7.475										
20302 Pediatria specialistica	70	7	6.038	3	54						6.210										
20400 Emergenza sanitaria territoriale	19.359	52	78.712	44	38						10										
20500 Assistenza farmacia territoriale			22.654								22.654										
20600 Assistenza infermieristica	19.359	52	7.057	44	38						26.676										
20602 Assistenza infermieristica specialistica			1.546								1.546										
20603 Assistenza infermieristica specialistica per bambini			6.337								6.337										
20604 Assistenza infermieristica specialistica per anziani			6.157								6.157										
20605 Assistenza infermieristica specialistica per disabili			1.860								1.860										
20606 Assistenza infermieristica specialistica per oncologia			21								21										
20607 Assistenza infermieristica specialistica per malattie infettive			64								64										
20608 Assistenza infermieristica specialistica per malattie respiratorie			248								248										
20609 Assistenza infermieristica specialistica per malattie cardiovascolari			158								158										
20610 Assistenza infermieristica specialistica per malattie neurologiche			11								11										
20611 Assistenza infermieristica specialistica per malattie psichiatriche			107								107										
20612 Assistenza infermieristica specialistica per malattie infettive			18								18										
20613 Assistenza infermieristica specialistica per malattie oncologiche			4								4										
20614 Assistenza infermieristica specialistica per malattie infettive			18								18										
20615 Assistenza infermieristica specialistica per malattie infettive			4								4										
20616 Assistenza infermieristica specialistica per malattie infettive			18								18										
20617 Assistenza infermieristica specialistica per malattie infettive			4								4										
20618 Assistenza infermieristica specialistica per malattie infettive			18								18										
20619 Assistenza infermieristica specialistica per malattie infettive			4								4										
20620 Assistenza infermieristica specialistica per malattie infettive			18								18										
20621 Assistenza infermieristica specialistica per malattie infettive			4								4										
20622 Assistenza infermieristica specialistica per malattie infettive			18								18										
20623 Assistenza infermieristica specialistica per malattie infettive			4								4										
20624 Assistenza infermieristica specialistica per malattie infettive			18								18										
20625 Assistenza infermieristica specialistica per malattie infettive			4								4										
20626 Assistenza infermieristica specialistica per malattie infettive			18								18										
20627 Assistenza infermieristica specialistica per malattie infettive			4								4										
20628 Assistenza infermieristica specialistica per malattie infettive			18								18										
20629 Assistenza infermieristica specialistica per malattie infettive			4								4										
20630 Assistenza infermieristica specialistica per malattie infettive			18								18										
20631 Assistenza infermieristica specialistica per malattie infettive			4								4										
20632 Assistenza infermieristica specialistica per malattie infettive			18								18										
20633 Assistenza infermieristica specialistica per malattie infettive			4								4										
20634 Assistenza infermieristica specialistica per malattie infettive			18								18										
20635 Assistenza infermieristica specialistica per malattie infettive			4								4										
20636 Assistenza infermieristica specialistica per malattie infettive			18								18										
20637 Assistenza infermieristica specialistica per malattie infettive			4								4										
20638 Assistenza infermieristica specialistica per malattie infettive			18								18										
20639 Assistenza infermieristica specialistica per malattie infettive			4								4										
20640 Assistenza infermieristica specialistica per malattie infettive			18								18										
20641 Assistenza infermieristica specialistica per malattie infettive			4								4										
20642 Assistenza infermieristica specialistica per malattie infettive			18								18										
20643 Assistenza infermieristica specialistica per malattie infettive			4								4										
20644 Assistenza infermieristica specialistica per malattie infettive			18								18										
20645 Assistenza infermieristica specialistica per malattie infettive			4								4										
20646 Assistenza infermieristica specialistica per malattie infettive			18								18										
20647 Assistenza infermieristica specialistica per malattie infettive			4								4										
20648 Assistenza infermieristica specialistica per malattie infettive			18								18										
20649 Assistenza infermieristica specialistica per malattie infettive			4								4										
20650 Assistenza infermieristica specialistica per malattie infettive			18								18										
20651 Assistenza infermieristica specialistica per malattie infettive			4								4										
20652 Assistenza infermieristica specialistica per malattie infettive			18								18										
20653 Assistenza infermieristica specialistica per malattie infettive			4								4										
20654 Assistenza infermieristica specialistica per malattie infettive			18								18										
20655 Assistenza infermieristica specialistica per malattie infettive			4								4										
20656 Assistenza infermieristica specialistica per malattie infettive			18								18										
20657 Assistenza infermieristica specialistica per malattie infettive			4								4										
20658 Assistenza infermieristica specialistica per malattie infettive			18								18										
20659 Assistenza infermieristica specialistica per malattie infettive			4								4										
20660 Assistenza infermieristica specialistica per malattie infettive			18								18										
20661 Assistenza infermieristica specialistica per malattie infettive			4								4										
20662 Assistenza infermieristica specialistica per malattie infettive			18								18										
20663 Assistenza infermieristica specialistica per malattie infettive			4								4										
20664 Assistenza infermieristica specialistica per malattie infettive			18								18										
20665 Assistenza infermieristica specialistica per malattie infettive			4								4										
20666 Assistenza infermieristica specialistica per malattie infettive			18								18										
20667 Assistenza infermieristica specialistica per malattie infettive			4								4										
20668 Assistenza infermieristica specialistica per malattie infettive			18								18										
20669 Assistenza infermieristica specialistica per malattie infettive			4								4										
20670 Assistenza infermieristica specialistica per malattie infettive			18								18	</									

Al 1	Macrovoce economiche	Consumi di esercizio		Costi per acquisti di servizi			Personale del ruolo sanitario	Personale del ruolo professionale	Personale del ruolo tecnico	Personale del ruolo amministrativo	Ammortamenti	Sopravvenienze e / insussistenze	Altri costi	Totale
		Beni sanitari	Beni non sanitari	prestazioni sanitarie	servizi sanitari per erogazione di prestazioni	servizi non sanitari								
AI101	formazione del personale					662				120				782
AI102	sistemi informativi e statistici	242				1299			140	40				1721
AI103	altri oneri di gestione													
AI999	Totale		242			1961			140	160				2503

Allegato 4 – detenuti tossicodipendenti	
A4201	assistenza territoriale, ambulatoriale e domiciliare ai tossicodipendenti interni o detenuti
A4202	assistenza territoriale semiresidenziale ai tossicodipendenti interni o detenuti
A4203	assistenza territoriale residenziale ai tossicodipendenti interni o detenuti
	370


[Handwritten signature]

Allegato 2 – Mobilità intraregionale		
	per assistenza sanitaria collettiva in ambiente di vita e di lavoro	
A2101	--attiva	
A2102	--passiva	
	per assistenza distrettuale	
	per assistenza sanitaria di base	
A2201	--attiva	52
A2202	--passiva	122
	per assistenza farmaceutica	
A2203	--attiva	6.122
A2204	--passiva	6.020
	per assistenza specialistica	
A2205	--attiva	8.489
A2206	--passiva	4.507
	per assistenza termale	
A2207	--attiva	
A2208	--passiva	741
	per assistenza di emergenza sanitaria	
A2209	--attiva	42
A2210	--passiva	108
	per assistenza terr. ambulatoriale e domiciliare	
A2211	--attiva	
A2212	--passiva	
	per assistenza territoriale semiresidenziale	
A2213	--attiva	
A2214	--passiva	
	per assistenza territoriale residenziale	
A2215	--attiva	6.394
A2216	--passiva	
	per assistenza protesica	
A2217	--attiva	
A2218	--passiva	
	per assistenza ospedaliera	
A2301	--attiva	35.928
A2302	--passiva	34.997


Allegato 3 – Mobilità interregionale		
	per assistenza sanitaria collettiva in ambiente di vita e di lavoro	
A3101	--attiva	
A3102	--passiva	
	per assistenza distrettuale	
	per assistenza sanitaria di base	
A3201	--attiva	35
A3202	--passiva	240
	per assistenza farmaceutica	
A3203	--attiva	1.050
A3204	--passiva	2.874
	per assistenza specialistica	
A3205	--attiva	1.656
A3206	--passiva	8.829
	per assistenza termale	
A3207	--attiva	
A3208	--passiva	392
	per assistenza di emergenza sanitaria	
A3209	--attiva	317
A3210	--passiva	155
	per assistenza terr. ambulatoriale e domiciliare	
A3211	--attiva	
A3212	--passiva	
	per assistenza territoriale semiresidenziale	
A3213	--attiva	
A3214	--passiva	
	per assistenza territoriale residenziale	
A3215	--attiva	
A3216	--passiva	
	per assistenza protesica	
A3217	--attiva	
A3218	--passiva	
	per assistenza ospedaliera	
A3301	--attiva	21.200
A3302	--passiva	37.656

221

B0590	B.2.13) Servizi non sanitari	1699
B0671	B.2.13.a) Utenze	503
B0691	B.2.13.b) Altro	1196
B0700	B.3) Manutenzione e riparazione (ordinaria esternalizzata)	491
B0750	B.4) Godimento di beni di terzi	289
B0800	B.5) Personale del ruolo sanitario	8794
B0810	B.6) Personale del ruolo professionale	16
B0820	B.7) Personale del ruolo tecnico	954
B0830	B.8) Personale del ruolo amministrativo	655
B0840	B.9) Oneri diversi di gestione	113
B0881	B.10) + B.12) Ammortamenti delle immobilizzazioni	573
B0940	B.14) Variazione delle rimanenze	49
B9999	Totale costi della produzione (B)	18626



222



Flussi Economici

HelpDesk

Interrogazioni - 2013 | Gestione in Linea - 2013 | Quadratura - 2013 | Acquisizione da File - 2013 | Interrogazione Errori - 2013

Ente: 130 202 ABRUZZO - LANCIANO-VASTO-CHIETI

Interrogazioni

- ▶ Conto Economico
- ▶ Stato Patrimoniale
- ▶ Costi Presidi
 - Modello CP
- ▶ Livelli Assistenza
- ▶ Allegato CE

Home > Interrogazioni > Costi Presidi > Modello CP

Modello di rivelazione dei costi dei presidi a gestione diretta delle aziende unità sanitarie locali

ATTENZIONE: Il modello CP è quadrato.

Codice ASL 202 **Consuntivo Anno** 2013


Presidio
130026~P.O. CLINICIZZ. 'SS. ANNUNZIATA' CHIETI

COSTI

Voce	Totale (in migliaia di Euro)
B0010 B.1) Acquisti di beni	47558
B0020 B.1.a) Prodotti farmaceutici	20950
B0030 B.1.b) Emoderivati e prodotti dietetici	2
B0040 B.1.c) Materiali per la profilassi (vaccini)	255
B0050 B.1.d) Materiali diagnostici prodotti chimici	6682
B0060 B.1.e) Materiali diagnostici, lastre RX, mezzi di contrasto per RX, carta per ECG, ECG, etc.	3
B0070 B.1.f) Presidi chirurgici e materiali sanitari	9692
B0080 B.1.g) Materiali protesici e materiali per emodialisi	8856
B0110 B.1.j) Prodotti alimentari	2
B0120 B.1.k) Materiali di guardaroba, di pulizia e di convivenza in genere	4
B0130 B.1.l) Combustibili, carburanti e lubrificanti	0
B0140 B.1.m) Supporti informatici e cancelleria	370
B0150 B.1.n) Materiale per la manutenzione	285
B0200 B.1.o) Altro	457
B0210 B.2) Acquisti di servizi	19588
B0240 B.2.3) per assistenza specialistica ambulatoriale	3364
B0440 B.2.7) per altra assistenza	0
B0470 B.2.8) COMPARTICIPAZIONE AL PERSONALE PER ATT. LIBERO-PROF. (INTRAMOENIA)	1196
B0510 B.2.10) Consulenze sanitarie e non sanitarie	3523
B0540 B.2.11) Altri servizi sanitari	27
B0580 B.2.12) Formazione (esternalizzata e non)	268

223

B0590	B.2.13) Servizi non sanitari	11210
B0671	B.2.13.a) Utenze	3319
B0691	B.2.13.b) Altro	7891
B0700	B.3) Manutenzione e riparazione (ordinaria esternalizzata)	3236
B0750	B.4) Godimento di beni di terzi	1903
B0800	B.5) Personale del ruolo sanitario	57999
B0810	B.6) Personale del ruolo professionale	109
B0820	B.7) Personale del ruolo tecnico	6295
B0830	B.8) Personale del ruolo amministrativo	4322
B0840	B.9) Oneri diversi di gestione	747
B0881	B.10) + B.12) Ammortamenti delle immobilizzazioni	3777
B0940	B.14) Variazione delle rimanenze	321
B9999	Totale costi della produzione (B)	145855





Ente: 130 202 ABRUZZO - LANCIANO-VASTO-CHIETI

Interrogazioni

- ▶ Conto Economico
- ▶ Stato Patrimoniale
- ▶ Costi Presidi - Modello CP
- ▶ Livelli Assistenza
- ▶ Allegato CE

Home > Interrogazioni > Costi Presidi > Modello CP

Modello di rivelazione dei costi dei presidi a gestione diretta delle aziende unità sanitarie locali

ATTENZIONE: Il modello CP è quadrato.

Codice ASL
202


Consuntivo Anno
2013

Presidio
130031~P.O. 'M. SS. IMMACOLATA DI GUARDIAGRELE'


COSTI		Totale (in migliaia di Euro)
	Voce	
B0010	B.1) Acquisti di beni	1668
B0020	B.1.a) Prodotti farmaceutici	1027
B0030	B.1.b) Emoderivati e prodotti dietetici	0
B0040	B.1.c) Materiali per la profilassi (vaccini)	3
B0050	B.1.d) Materiali diagnostici prodotti chimici	268
B0060	B.1.e) Materiali diagnostici, lastre RX, mezzi di contrasto per RX, carta per ECG, ECG, etc.	0
B0070	B.1.f) Presidi chirurgici e materiali sanitari	202
B0080	B.1.g) Materiali protesici e materiali per emodialisi	85
B0110	B.1.j) Prodotti alimentari	0
B0120	B.1.k) Materiali di guardaroba, di pulizia e di convivenza in genere	1
B0130	B.1.l) Combustibili, carburanti e lubrificanti	0
B0140	B.1.m) Supporti informatici e cancelleria	14
B0150	B.1.n) Materiale per la manutenzione	1
B0200	B.1.o) Altro	67
B0210	B.2) Acquisti di servizi	1872
B0240	B.2.3) per assistenza specialistica ambulatoriale	321
B0440	B.2.7) per altra assistenza	0
B0470	B.2.8) COMPARTICIPAZIONE AL PERSONALE PER ATT. LIBERO-PROF. (INTRAMOENIA)	114
B0510	B.2.10) Consulenze sanitarie e non sanitarie	337
B0540	B.2.11) Altri servizi sanitari	3
B0580	B.2.12) Formazione (esternalizzata e non)	26

225

B0590	B.2.13) Servizi non sanitari	1071
B0671	B.2.13.a) Utenze	317
B0691	B.2.13.b) Altro	754
B0700	B.3) Manutenzione e riparazione (ordinaria esternalizzata)	309
B0750	B.4) Godimento di beni di terzi	182
B0800	B.5) Personale del ruolo sanitario	5542
B0810	B.6) Personale del ruolo professionale	10
B0820	B.7) Personale del ruolo tecnico	601
B0830	B.8) Personale del ruolo amministrativo	413
B0840	B.9) Oneri diversi di gestione	71
B0881	B.10) + B.12) Ammortamenti delle immobilizzazioni	361
B0940	B.14) Variazione delle rimanenze	31
B9999	Totale costi della produzione (B)	11060



226



Ente: 130 202 ABRUZZO - LANCIANO-VASTO-CHIETI

Home > Interrogazioni > Costi Presidi > Modello CP

Modello di rivelazione dei costi dei presidi a gestione diretta delle aziende unità sanitarie locali

ATTENZIONE: Il modello CP è quadrato.

Codice ASL
202

Consuntivo Anno
2013

Presidio
130028~P.O. LANCIANO Renzetti

COSTI		Totale (In migliaia di Euro)
	Voce	
B0010	B.1) Acquisti di beni	20704
B0020	B.1.a) Prodotti farmaceutici	10142
B0030	B.1.b) Emoderivati e prodotti dietetici	28
B0040	B.1.c) Materiali per la profilassi (vaccini)	53
B0050	B.1.d) Materiali diagnostici prodotti chimici	4196
B0060	B.1.e) Materiali diagnostici, lastre RX, mezzi di contrasto per RX, carta per ECG, ECG, etc.	9
B0070	B.1.f) Presidi chirurgici e materiali sanitari	2740
B0080	B.1.g) Materiali protesici e materiali per emodialisi	2521
B0110	B.1.j) Prodotti alimentari	298
B0120	B.1.k) Materiali di guardaroba, di pulizia e di convivenza in genere	87
B0130	B.1.l) Combustibili, carburanti e lubrificanti	0
B0140	B.1.m) Supporti informatici e cancelleria	146
B0150	B.1.n) Materiale per la manutenzione	129
B0200	B.1.o) Altro	355
B0210	B.2) Acquisti di servizi	10329
B0240	B.2.3) per assistenza specialistica ambulatoriale	1774
B0440	B.2.7) per altra assistenza	0
B0470	B.2.8) COMPARTICIPAZIONE AL PERSONALE PER ATT. LIBERO-PROF. (INTRAMOENIA)	631
B0510	B.2.10) Consulenze sanitarie e non sanitarie	1858
B0540	B.2.11) Altri servizi sanitari	14
B0580	B.2.12) Formazione (esternalizzata e non)	141

227

B0590	B.2.13) Servizi non sanitari	5911
B0671	B.2.13.a) Utenze	1750
B0691	B.2.13.b) Altro	4161
B0700	B.3) Manutenzione e riparazione (ordinaria esternalizzata)	1706
B0750	B.4) Godimento di beni di terzi	1003
B0800	B.5) Personale del ruolo sanitario	30580
B0810	B.6) Personale del ruolo professionale	57
B0820	B.7) Personale del ruolo tecnico	3319
B0830	B.8) Personale del ruolo amministrativo	2279
B0840	B.9) Oneri diversi di gestione	394
B0881	B.10) + B.12) Ammortamenti delle immobilizzazioni	1991
B0940	B.14) Variazione delle rimanenze	169
B9999	Totale costi della produzione (B)	72531



Ente: 130 202 ABRUZZO - LANCIANO-VASTO-CHIETI

Interrogazioni

- ▶ Conto Economico
- ▶ Stato Patrimoniale
- ▶ Costi Presidi - Modello CP
- ▶ Livelli Assistenza
- ▶ Allegato CE

Home > Interrogazioni > Costi Presidi > Modello CP

Modello di rivelazione dei costi dei presidi a gestione diretta delle aziende unità sanitarie locali

ATTENZIONE: Il modello CP è quadrato.

Codice ASL
202

Consuntivo Anno
2013

Presidio
130032~P.O. 'G. BERNABEO' ORTONA

COSTI

Voce	Totale (in migliaia di Euro)
B0010 B.1) Acquisti di beni	11047
B0020 B.1.a) Prodotti farmaceutici	5986
B0030 B.1.b) Emoderivati e prodotti dietetici	1
B0040 B.1.c) Materiali per la profilassi (vaccini)	7
B0050 B.1.d) Materiali diagnostici prodotti chimici	1174
B0060 B.1.e) Materiali diagnostici, lastre RX, mezzi di contrasto per RX, carta per ECG, ECG, etc.	1
B0070 B.1.f) Presidi chirurgici e materiali sanitari	2431
B0080 B.1.g) Materiali protesici e materiali per emodialisi	1136
B0110 B.1.j) Prodotti alimentari	0
B0120 B.1.k) Materiali di guardaroba, di pulizia e di convivenza in genere	1
B0130 B.1.l) Combustibili, carburanti e lubrificanti	0
B0140 B.1.m) Supporti informatici e cancelleria	51
B0150 B.1.n) Materiale per la manutenzione	3
B0200 B.1.o) Altro	256
B0210 B.2) Acquisti di servizi	5210
B0240 B.2.3) per assistenza specialistica ambulatoriale	895
B0440 B.2.7) per altra assistenza	0
B0470 B.2.8) COMPARTECIPAZIONE AL PERSONALE PER ATT. LIBERO-PROF. (INTRAMOENIA)	318
B0510 B.2.10) Consulenze sanitarie e non sanitarie	937
B0540 B.2.11) Altri servizi sanitari	7
B0580 B.2.12) Formazione (esternalizzata e non)	71

229

B0590	B.2.13) Servizi non sanitari	2982
B0671	B.2.13.a) Utenze	883
B0691	B.2.13.b) Altro	2099
B0700	B.3) Manutenzione e riparazione (ordinaria esternalizzata)	861
B0750	B.4) Godimento di beni di terzi	506
B0800	B.5) Personale del ruolo sanitario	15426
B0810	B.6) Personale del ruolo professionale	29
B0820	B.7) Personale del ruolo tecnico	1674
B0830	B.8) Personale del ruolo amministrativo	1150
B0840	B.9) Oneri diversi di gestione	199
B0881	B.10) + B.12) Ammortamenti delle immobilizzazioni	1005
B0940	B.14) Variazione delle rimanenze	85
B9999	Totale costi della produzione (B)	37192



Ente: 130 202 ABRUZZO - LANCIANO-VASTO-CHIETI

Interrogazioni

- ▶ Conto Economico
- ▶ Stato Patrimoniale
- ▶ Costi Presidi
- ▶ Livelli Assistenza
 - Modello LA
 - All. 1-Oneri gestione
 - All. 2-Mob. intraregionale
 - All. 3-Mob. interregionale
 - All. 4-Detenuti
 - All. 5-Prest. extra LEA
 - All. 6-Stranieri irregolari
- ▶ Allegato CE

Home > Interrogazioni > Livelli Assistenza > All. 1-Oneri gestione

Modello di rilevazione dei costi dei livelli di assistenza delle aziende unità sanitarie locali e delle aziende ospedaliere

ATTENZIONE: Il modello LA è quadrato.

Codice Regione: 130 Codice ASL: 202 Consuntivo anno: 2013


(in migliaia di Euro)


Codice	Livelli di assistenza	Macrovoci economiche				
		Consumi e manutenzioni di esercizio		Costi per acquisti di servizi		
		Sanitari	Non sanitari	Prestaz. sanitarie	Servizi sanitari per erogaz. di prestaz.	Servizi non sanitari
A1101	ALL. 1 - ONERI SOSTENUTI PER FORMAZIONE DEL PERSONALE	0	0	0	0	922
A1102	ALL. 1 - ONERI SOSTENUTI PER SISTEMI INFORMATIVI E STATISTICI	0	1203	0	0	1472
A1103	ALL. 1 - ONERI SOSTENUTI PER ALTRI ONERI DI GESTIONE	0	0	0	0	0
A1999	TOTALE ALLEGATO 1 - ONERI SOSTENUTI	0	1203	0	0	2394

Codice	Livelli di assistenza	Macrovoci economiche			
		Pers. ruolo san.	Pers. ruolo prof.	Pers. ruolo tec.	Pers. ruolo ammin.
A1101	ALL. 1 - ONERI SOSTENUTI PER FORMAZIONE DEL PERSONALE	0	0	0	120
A1102	ALL. 1 - ONERI SOSTENUTI PER SISTEMI INFORMATIVI E STATISTICI	0	0	140	40
A1103	ALL. 1 - ONERI SOSTENUTI PER ALTRI ONERI DI GESTIONE	0	0	0	0
A1999	TOTALE ALLEGATO 1 - ONERI SOSTENUTI	0	0	140	160

Codice	Livelli di assistenza	Macrovoci economiche			
		Ammortamenti	Soprav. / Insuss.	Altri costi	Totale
A1101	ALL. 1 - ONERI SOSTENUTI PER FORMAZIONE DEL PERSONALE	0	0	0	1042
A1102	ALL. 1 - ONERI SOSTENUTI PER SISTEMI INFORMATIVI E STATISTICI	0	0	0	2855
A1103	ALL. 1 - ONERI SOSTENUTI PER ALTRI ONERI DI				

	GESTIONE	0	0	79	79
A1999	TOTALE ALLEGATO 1 - ONERI SOSTENUTI	0	0	79	3976





Interrogazioni - 2013 Gestione in Linea - 2013 Quadratura - 2013 Acquisizione da File - 2013 Interrogazione Errori - 2013

Ente: 130 202 ABRUZZO - LANCIANO-VASTO-CHIETI

Interrogazioni

- ▶ Conto Economico
- ▶ Stato Patrimoniale
- ▶ Costi Presidi
- ▶ Livelli Assistenza
 - Modello LA
 - All. 1-Oneri gestione
 - All. 2-Mob. intraregionale
 - All. 3-Mob. Interregionale
 - All. 4-Detenuti
 - All. 5-Prest. extra LEA
 - All. 6-Stranieri irregolari
- ▶ Allegato CE

Home > Interrogazioni > Livelli Assistenza > All. 2-Mob. intraregionale ?

Modello di rivelazione dei costi dei livelli di assistenza delle aziende unità sanitarie locali delle aziende ospedaliere

ATTENZIONE: Il modello LA è quadrato.

Codice Regione	Codice ASL	Consuntivo anno
130	202	2013

Allegato 2 - Mobilità intraregionale

	Voce	Totale (in migliaia di Euro)
A2101	ALL. 2 - MOBILITA` INTRAREG. PER ASS. SANIT. COLLETTIVA IN AMBIENTE DI VITA E DI LAVORO - ATTIVA	0
A2102	ALL. 2 - MOBILITA` INTRAREG. PER ASS. SANIT. COLLETTIVA IN AMBIENTE DI VITA E DI LAVORO - PASSIVA	0
A2201	ALL. 2 - MOBILITA` INTRAREG. PER ASS. DISTRETTUALE SANITARIA DI BASE - ATTIVA	44
A2202	ALL. 2 - MOBILITA` INTRAREG. PER ASS. DISTRETTUALE SANITARIA DI BASE- PASSIVA	97
A2203	ALL. 2 - MOBILITA` INTRAREG. PER ASS. DISTRETTUALE FARMACEUTICA - ATTIVA	3987
A2204	ALL. 2 - MOBILITA` INTRAREG. PER ASS. DISTRETTUALE FARMACEUTICA - PASSIVA	5213
A2205	ALL. 2 - MOBILITA` INTRAREG. PER ASS. DISTRETTUALE SPECIALISTICA - ATTIVA	8466
A2206	ALL. 2 - MOBILITA` INTRAREG. PER ASS. DISTRETTUALE SPECIALISTICA - PASSIVA	5547
A2207	ALL. 2 - MOBILITA` INTRAREG. PER ASS. DISTRETTUALE TERMALE - ATTIVA	0
A2208	ALL. 2 - MOBILITA` INTRAREG. PER ASS. DISTRETTUALE TERMALE - PASSIVA	746
A2209	ALL. 2 - MOBILITA` INTRAREG. PER ASS. DISTRETTUALE DI EMERGENZA SANITARIA - ATTIVA	63
A2210	ALL. 2 - MOBILITA` INTRAREG. PER ASS. DISTRETTUALE DI EMERGENZA SANITARIA - PASSIVA	104
A2211	ALL. 2 - MOBILITA` INTRAREG. PER ASS. DISTRETTUALE TERR. AMBULATORIALE E DOMICILIARE - ATTIVA	0
A2212	ALL. 2 - MOBILITA` INTRAREG. PER ASS. DISTRETTUALE TERR. AMBULATORIALE E DOMICILIARE - PASSIVA	0

A2213	ALL. 2 - MOBILITA` INTRAREG. PER ASS. DISTRETTUALE TERR. SEMIRESIDENZIALE - ATTIVA	0
A2214	ALL. 2 - MOBILITA` INTRAREG. PER ASS. DISTRETTUALE TERR. SEMIRESIDENZIALE - PASSIVA	0
A2215	ALL. 2 - MOBILITA` INTRAREG. PER ASS. DISTRETTUALE TERR. RESIDENZIALE - ATTIVA	7518
A2216	ALL. 2 - MOBILITA` INTRAREG. PER ASS. DISTRETTUALE TERR. RESIDENZIALE - PASSIVA	10165
A2217	ALL. 2 - MOBILITA` INTRAREG. PER ASS. DISTRETTUALE PROTESICA - ATTIVA	0
A2218	ALL. 2 - MOBILITA` INTRAREG. PER ASS. DISTRETTUALE PROTESICA - PASSIVA	0
A2301	ALL. 2 - MOBILITA` INTRAREG. PER ASS. OSPEDALIERA - ATTIVA	34871
A2302	ALL. 2 - MOBILITA` INTRAREG. PER ASS. OSPEDALIERA - PASSIVA	34646



Ente: 130 202 ABRUZZO - LANCIANO-VASTO-CHIETI

Interrogazioni

- ▶ Conto Economico
- ▶ Stato Patrimoniale
- ▶ Costi Presidi
- ▶ Livelli Assistenza
 - Modello LA
 - All. 1-Oneri gestione
 - All. 2-Mob. intraregionale
 - All. 3-Mob. interregionale
 - All. 4-Detenuti
 - All. 5-Prest. extra LEA
 - All. 6-Stranieri irregolari
- ▶ Allegato CE

Home > Interrogazioni > Livelli Assistenza > All. 3-Mob. Interregionale ?

Modello di rivelazione dei costi dei livelli di assistenza delle aziende unità sanitarie locali delle aziende ospedaliere


ATTENZIONE: Il modello LA è quadrato.

Codice Regione	Codice ASL	Consuntivo anno
130	202	2013

Allegato 3 - Mobilità interregionale

Voce	Totale (in migliaia di Euro)
A3101 ALL. 3 - MOBILITA` INTERREG. PER ASS. SANIT. COLLETTIVA IN AMBIENTE DI VITA E DI LAVORO - ATTIVA	0
A3102 ALL. 3 - MOBILITA` INTERREG. PER ASS. SANIT. COLLETTIVA IN AMBIENTE DI VITA E DI LAVORO - PASSIVA	0
A3201 ALL. 3 - MOBILITA` INTERREG. PER ASS. DISTRETTUALE SANITARIA DI BASE - ATTIVA	117
A3202 ALL. 3 - MOBILITA` INTERREG. PER ASS. DISTRETTUALE SANITARIA DI BASE- PASSIVA	185
A3203 ALL. 3 - MOBILITA` INTERREG. PER ASS. DISTRETTUALE FARMACEUTICA - ATTIVA	1192
A3204 ALL. 3 - MOBILITA` INTERREG. PER ASS. DISTRETTUALE FARMACEUTICA - PASSIVA	1517
A3205 ALL. 3 - MOBILITA` INTERREG. PER ASS. DISTRETTUALE SPECIALISTICA - ATTIVA	1534
A3206 ALL. 3 - MOBILITA` INTERREG. PER ASS. DISTRETTUALE SPECIALISTICA - PASSIVA	8055
A3207 ALL. 3 - MOBILITA` INTERREG. PER ASS. DISTRETTUALE TERMALE - ATTIVA	0
A3208 ALL. 3 - MOBILITA` INTERREG. PER ASS. DISTRETTUALE TERMALE - PASSIVA	1340
A3209 ALL. 3 - MOBILITA` INTERREG. PER ASS. DISTRETTUALE DI EMERGENZA SANITARIA - ATTIVA	324
A3210 ALL. 3 - MOBILITA` INTERREG. PER ASS. DISTRETTUALE DI EMERGENZA SANITARIA - PASSIVA	195
A3211 ALL. 3 - MOBILITA` INTERREG. PER ASS. DISTRETTUALE TERR. AMBULATORIALE E DOMICILIARE - ATTIVA	0
A3212 ALL. 3 - MOBILITA` INTERREG. PER ASS. DISTRETTUALE TERR. AMBULATORIALE E DOMICILIARE - PASSIVA	0

A3213	ALL. 3 - MOBILITA` INTERREG. PER ASS. DISTRETTUALE TERR. SEMIRESIDENZIALE - ATTIVA	0
A3214	ALL. 3 - MOBILITA` INTERREG. PER ASS. DISTRETTUALE TERR. SEMIRESIDENZIALE - PASSIVA	0
A3215	ALL. 3 - MOBILITA` INTERREG. PER ASS. DISTRETTUALE TERR. RESIDENZIALE - ATTIVA	0
A3216	ALL. 3 - MOBILITA` INTERREG. PER ASS. DISTRETTUALE TERR. RESIDENZIALE - PASSIVA	0
A3217	ALL. 3 - MOBILITA` INTERREG. PER ASS. DISTRETTUALE PROTESICA - ATTIVA	0
A3218	ALL. 3 - MOBILITA` INTERREG. PER ASS. DISTRETTUALE PROTESICA - PASSIVA	0
A3301	ALL. 3 - MOBILITA` INTERREG. PER ASS. OSPEDALIERA - ATTIVA	15036
A3302	ALL. 3 - MOBILITA` INTERREG. PER ASS. OSPEDALIERA - PASSIVA	39139



Ente: 130 202 ABRUZZO - LANCIANO-VASTO-CHIETI

Interrogazioni

- ▶ Conto Economico
- ▶ Stato Patrimoniale
- ▶ Costi Presidi
- ▶ Livelli Assistenza
 - Modello LA
 - All. 1-Oneri gestione
 - All. 2-Mob. intraregionale
 - All. 3-Mob. interregionale
 - All. 4-Detenuti
 - All. 5-Prest. extra LEA
 - All. 6-Stranieri irregolari
- ▶ Allegato CE

Home > Interrogazioni > Livelli Assistenza > All. 6-Stranieri irregolari

Modello di rivelazione dei costi dei livelli di assistenza delle aziende unità sanitarie locali delle aziende ospedaliere

ATTENZIONE: Il modello LA è quadrato.

Codice Regione

130

Codice ASL


202

Consuntivo anno

2013

Allegato 6 - Stranieri irregolari

	Voce	Totale (in migliaia di Euro)
A6001	ALL.6 - STRANIERI IRREGOLARI - ATTIVITA` DI PREVENZIONE	0
A6002	ALL.6 - STRANIERI IRREGOLARI - ASSISTENZA DISTRETTUALE	3
A6003	ALL.6 - STRANIERI IRREGOLARI - ASSISTENZA OSPEDALIERA	0



Ente: 130 202 ABRUZZO - LANCIANO-VASTO-CHIETI

Interrogazioni

- ▶ Conto Economico
- ▶ Stato Patrimoniale
- ▶ Costi Presidi
- ▶ Livelli Assistenza
 - Modello LA
 - All. 1-Oneri gestione
 - All. 2-Mob. intraregionale
 - All. 3-Mob. interregionale
 - All. 4-Detenuti
 - All. 5-Prest. extra LEA
 - All. 6-Stranieri irregolari
- ▶ Allegato CE

Home > Interrogazioni > Livelli Assistenza > Modello LA

Modello di rilevazione dei costi dei livelli di assistenza delle aziende unità sanitarie locali e delle aziende ospedaliere

ATTENZIONE: Il modello LA è quadrato.

Codice Regione: 130 Codice ASL: 202 Consuntivo anno: 2013

(in migliaia di Euro)

Codice	Livelli di assistenza	Macro voci economiche				
		Consumi e manutenzioni di esercizio		Costi per acquisti di servizi		
		Sanitari	Non sanitari	Prestaz. sanitarie	Servizi sanitari per erogaz. di prestaz.	Servizi non sanitari
10100	Igiene e sanita` pubblica	1757	18	0	28	1269
10200	Igiene degli alimenti e della nutrizione	0	7	0	17	759
10300	Prevenzione e sicurezza degli ambienti di lavoro	0	4	0	10	470
10400	Sanita` pubblica veterinaria	48	19	0	38	1707
10500	Attivita` di prevenzione rivolte alle persone	13	8	0	3	114
10600	Servizio medico legale	0	16	0	22	993
19999	TOTALE ASSISTENZA SANITARIA COLLETTIVA IN AMBIENTE DI VITA E DI LAVORO	1818	72	0	118	5312
20100	Guardia medica	0	0	6233	0	0
20201	Medicina generale - Medicina generica	0	0	29914	0	0
20202	Medicina generale - Pediatria di libera scelta	0	0	7204	0	0
20300	Emergenza sanitaria territoriale	0	0	4941	0	0
20401	Ass. farmaceutica - Assistenza farmaceutica erogata tramite le farmacie convenzionate	0	0	72384	0	0
20402	Ass. farmaceutica - Altre forme di erogazione dell`assistenza farmaceutica	17610	0	5444	1	36
20500	Assistenza integrativa	0	0	1454	0	0
20601	Assistenza specialistica - Attivita` clinica	694	30	10745	784	709
20602	Assistenza specialistica - Attivita` di laboratorio	134	33	10711	17	769
20603	Assistenza specialistica - Attivita` di diagnostica strumentale e per immagini	56	12	10711	20	925
20700	Assistenza protesica	0	0	8133	7	317
20801	Ass. territoriale ambulatoriale e domiciliare - Assistenza programmata a domicilio (ADI)	1796	30	4761	3	137
20802	Ass. territoriale ambulatoriale e domiciliare					

238

	- Assistenza alle donne, famiglia, coppie (consultori)	49	72	0	73	3323
20803	Ass. territoriale ambulatoriale e domiciliare - Assistenza psichiatrica	345	110	0	530	4122
20804	Ass. territoriale ambulatoriale e domiciliare - Assistenza riabilitativa ai disabili	53	21	0	9	413
20805	Ass. territoriale ambulatoriale e domiciliare - Assistenza ai tossicodipendenti	436	20	0	50	2261
20806	Ass. territoriale ambulatoriale e domiciliare - Assistenza agli anziani	20	28	0	23	1042
20807	Ass. territoriale ambulatoriale e domiciliare - Assistenza ai malati terminali	0	0	0	0	0
20808	Ass. territoriale ambulatoriale e domiciliare - Assistenza a persone affette da HIV	0	0	0	0	0
20901	Ass. territoriale semiresidenziale - Assistenza psichiatrica	0	0	0	0	0
20902	Ass. territoriale semiresidenziale - Assistenza riabilitativa ai disabili	0	0	0	0	0
20903	Ass. territoriale semiresidenziale - Assistenza ai tossicodipendenti	0	0	0	0	0
20904	Ass. territoriale semiresidenziale - Assistenza agli anziani	0	0	0	0	0
20905	Ass. territoriale semiresidenziale - Assistenza a persone affette da HIV	0	0	0	0	0
20906	Ass. territoriale semiresidenziale - Assistenza ai malati terminali	0	0	0	0	0
21001	Ass. territoriale residenziale - Assistenza psichiatrica	15	25	10467	0	15
21002	Ass. territoriale residenziale - Assistenza riabilitativa ai disabili	0	0	28267	0	0
21003	Ass. territoriale residenziale - Assistenza ai tossicodipendenti	0	0	1595	0	0
21004	Ass. territoriale residenziale - Assistenza agli anziani	906	19	14465	99	4492
21005	Ass. territoriale residenziale - Assistenza a persone affette da HIV	0	0	0	0	0
21006	Ass. territoriale residenziale - Assistenza ai malati terminali	0	0	0	0	0
21100	Assistenza idrotermale	0	0	2086	0	0
29999	TOTALE ASSISTENZA DISTRETTUALE	22114	400	229515	1616	18561
30100	Attività di pronto soccorso	686	164	0	131	5906
30201	Ass. ospedaliera per acuti in Day Hospital e Day Surgery	12433	415	15229	561	5932
30202	Ass. ospedaliera per acuti in degenza ordinaria	62489	2088	84990	2942	35534
30300	Interventi ospedalieri a domicilio	0	0	0	0	0
30400	Ass. ospedaliera per lungodegenti	47	7	860	8	368
30500	Ass. ospedaliera per riabilitazione	40	10	779	1	63
30600	Emocomponenti e servizi trasfusionali	3360	165	315	28	1259
30700	Trapianto organi e tessuti	0	0	0	0	0
39999	TOTALE ASSISTENZA OSPEDALIERA	79055	2849	102173	3671	49062
49999	Totale	102987	3321	331688	5405	72935

Codice	Livelli di assistenza	Macrovocci economiche			
		Pers. ruolo san.	Pers. ruolo prof.	Pers. ruolo tec.	Pers. ruolo ammin.
10100	Igiene e sanità pubblica	3850	0	130	90
10200	Igiene degli alimenti e della nutrizione	2061	0	1	0
10300	Prevenzione e sicurezza degli ambienti di lavoro	999	0	0	0
10400	Sanità pubblica veterinaria	5049	0	203	139
10500	Attività di prevenzione rivolte alle persone	399	0	0	0
10600	Servizio medico legale	2418	0	124	85
19999	TOTALE ASSISTENZA SANITARIA COLLETTIVA IN AMBIENTE DI VITA E DI LAVORO	14776	0	458	314
20100	Guardia medica	0	0	0	0
20201	Medicina generale - Medicina generica	0	0	0	0

20202	Medicina generale - Pediatria di libera scelta	0	0	0	0
20300	Emergenza sanitaria territoriale	0	0	0	0
20401	Ass. farmaceutica - Assistenza farmaceutica erogata tramite le farmacie convenzionate	0	0	0	0
20402	Ass. farmaceutica - Altre forme di erogazione dell'assistenza farmaceutica	125	0	0	0
20500	Assistenza integrativa	0	0	0	0
20601	Assistenza specialistica - Attivita' clinica	2485	0	0	0
20602	Assistenza specialistica - Attivita' di laboratorio	2294	0	133	145
20603	Assistenza specialistica - Attivita' di diagnostica strumentale e per immagini	2786	0	140	153
20700	Assistenza protesica	163	0	0	0
20801	Ass. territoriale ambulatoriale e domiciliare - Assistenza programmata a domicilio (ADI)	414	0	37	40
20802	Ass. territoriale ambulatoriale e domiciliare - Assistenza alle donne, famiglia, coppie (consultori)	8323	0	1835	2005
20803	Ass. territoriale ambulatoriale e domiciliare - Assistenza psichiatrica	12138	0	673	736
20804	Ass. territoriale ambulatoriale e domiciliare - Assistenza riabilitativa ai disabili	1025	0	1	1
20805	Ass. territoriale ambulatoriale e domiciliare - Assistenza ai tossicodipendenti	5302	0	759	829
20806	Ass. territoriale ambulatoriale e domiciliare - Assistenza agli anziani	2971	0	424	463
20807	Ass. territoriale ambulatoriale e domiciliare - Assistenza ai malati terminali	0	0	0	0
20808	Ass. territoriale ambulatoriale e domiciliare - Assistenza a persone affette da HIV	0	0	0	0
20901	Ass. territoriale semiresidenziale - Assistenza psichiatrica	0	0	0	0
20902	Ass. territoriale semiresidenziale - Assistenza riabilitativa ai disabili	0	0	0	0
20903	Ass. territoriale semiresidenziale - Assistenza ai tossicodipendenti	0	0	0	0
20904	Ass. territoriale semiresidenziale - Assistenza agli anziani	0	0	0	0
20905	Ass. territoriale semiresidenziale - Assistenza a persone affette da HIV	0	0	0	0
20906	Ass. territoriale semiresidenziale - Assistenza ai malati terminali	0	0	0	0
21001	Ass. territoriale residenziale - Assistenza psichiatrica	52	0	0	0
21002	Ass. territoriale residenziale - Assistenza riabilitativa ai disabili	0	0	0	0
21003	Ass. territoriale residenziale - Assistenza ai tossicodipendenti	0	0	0	0
21004	Ass. territoriale residenziale - Assistenza agli anziani	14749	0	627	686
21005	Ass. territoriale residenziale - Assistenza a persone affette da HIV	0	0	0	0
21006	Ass. territoriale residenziale - Assistenza ai malati terminali	0	0	0	0
21100	Assistenza idrotermale	0	0	0	0
29999	TOTALE ASSISTENZA DISTRETTUALE	52827	0	4629	5058
30100	Attivita' di pronto soccorso	17080	0	4239	2463
30201	Ass. ospedaliera per acuti in Day Hospital e Day Surgery	17972	56	1948	1132
30202	Ass. ospedaliera per acuti in degenza ordinaria	107826	340	11413	6630
30300	Interventi ospedalieri a domicilio	0	0	0	0
30400	Ass. ospedaliera per lungodegenti	1180	0	107	74
30500	Ass. ospedaliera per riabilitazione	222	0	0	0
30600	Ernocomponenti e servizi trasfusionali	3920	0	330	227
30700	Trapianto organi e tessuti	0	0	0	0
39999	TOTALE ASSISTENZA OSPEDALIERA	148200	396	18037	10526
49999	Totale	215803	396	23124	15898

Codice	Livelli di assistenza	Macro voci economiche			
		Ammortamenti	Soprav. / Insuss.	Altri costi	Totale
10100	Igiene e sanita' pubblica	227	223	402	7994
10200	Igiene degli alimenti e della nutrizione	136	134	240	3355
10300	Prevenzione e sicurezza degli ambienti di lavoro	84	83	149	1799

10400	Sanita` pubblica veterinaria	305	300	540	8348
10500	Attivita` di prevenzione rivolte alle persone	20	20	36	613
10600	Servizio medico legale	177	175	314	4324
19999	TOTALE ASSISTENZA SANITARIA COLLETTIVA IN AMBIENTE DI VITA E DI LAVORO	949	935	1681	26433
20100	Guardia medica	0	0	0	6233
20201	Medicina generale - Medicina generica	0	0	0	29914
20202	Medicina generale - Pediatria di libera scelta	0	0	0	7204
20300	Emergenza sanitaria territoriale	0	0	0	4941
20401	Ass. farmaceutica - Assistenza farmaceutica erogata tramite le farmacie convenzionate	0	0	0	72384
20402	Ass. farmaceutica - Altre forme di erogazione dell' assistenza farmaceutica	6	6	11	23239
20500	Assistenza integrativa	0	0	0	1454
20601	Assistenza specialistica - Attivita` clinica	127	125	224	15923
20602	Assistenza specialistica - Attivita` di laboratorio	137	135	243	14751
20603	Assistenza specialistica - Attivita` di diagnostica strumentale e per immagini	165	163	293	15424
20700	Assistenza protesica	57	56	100	8833
20801	Ass. territoriale ambulatoriale e domiciliare - Assistenza programmata a domicilio (ADI)	24	24	43	7309
20802	Ass. territoriale ambulatoriale e domiciliare - Assistenza alle donne, famiglia, coppie (consultori)	594	585	1051	17910
20803	Ass. territoriale ambulatoriale e domiciliare - Assistenza psichiatrica	736	725	1304	21419
20804	Ass. territoriale ambulatoriale e domiciliare - Assistenza riabilitativa ai disabili	74	73	131	1801
20805	Ass. territoriale ambulatoriale e domiciliare - Assistenza ai tossicodipendenti	404	398	715	11174
20806	Ass. territoriale ambulatoriale e domiciliare - Assistenza agli anziani	186	183	330	5670
20807	Ass. territoriale ambulatoriale e domiciliare - Assistenza ai malati terminali	0	0	0	0
20808	Ass. territoriale ambulatoriale e domiciliare - Assistenza a persone affette da HIV	0	0	0	0
20901	Ass. territoriale semiresidenziale - Assistenza psichiatrica	0	0	0	0
20902	Ass. territoriale semiresidenziale - Assistenza riabilitativa ai disabili	0	0	0	0
20903	Ass. territoriale semiresidenziale - Assistenza ai tossicodipendenti	0	0	0	0
20904	Ass. territoriale semiresidenziale - Assistenza agli anziani	0	0	0	0
20905	Ass. territoriale semiresidenziale - Assistenza a persone affette da HIV	0	0	0	0
20906	Ass. territoriale semiresidenziale - Assistenza ai malati terminali	0	0	0	0
21001	Ass. territoriale residenziale - Assistenza psichiatrica	3	3	5	10585
21002	Ass. territoriale residenziale - Assistenza riabilitativa ai disabili	0	0	0	28267
21003	Ass. territoriale residenziale - Assistenza ai tossicodipendenti	0	0	0	1595
21004	Ass. territoriale residenziale - Assistenza agli anziani	801	790	1421	39055
21005	Ass. territoriale residenziale - Assistenza a persone affette da HIV	0	0	0	0
21006	Ass. territoriale residenziale - Assistenza ai malati terminali	0	0	0	0
21100	Assistenza idrotermale	0	0	0	2086
29999	TOTALE ASSISTENZA DISTRETTUALE	3314	3266	5871	347171
30100	Attivita` di pronto soccorso	1055	1039	1869	34632
30201	Ass. ospedaliera per acuti in Day Hospital e Day Surgery	1060	1044	1877	59659
30202	Ass. ospedaliera per acuti in degenza ordinaria	6347	6254	11244	338097
30300	Interventi ospedalieri a domicilio	0	0	0	0
30400	Ass. ospedaliera per lungodegenti	66	65	116	2898
30500	Ass. ospedaliera per riabilitazione	11	11	20	1157
30600	Emocomponenti e servizi trasfusionali	225	222	398	10449

30700	Trapianto organi e tessuti	0	0	0	0
39999	TOTALE ASSISTENZA OSPEDALIERA	8764	8635	15524	446892
49999	Totale	13027	12836	23076	820496

[Handwritten mark]

[Handwritten signature]
[Handwritten initials]

REGIONE ABRUZZO
AZIENDA SANITARIA LOCALE 2
LANCIANO – VASTO – CHIETI



BILANCIO DI VERIFICA ANNO 2014

Elementi di selezione:

Contabilità: ufficiale Movimenti: provvisori su libro giornale
Livello di totalizzazione: Stato patrimoniale: Conto economico: Conti d'ordine: in Euro

Conto	Descrizione	Attivo	Passivo
0101010101	Costi di impianto e di ampliamento	0,00	0,00
0101010201	Costi di ricerca e sviluppo	0,00	0,00
0101010301	Diritti di brevetto e diritti di utilizzazione	0,00	0,00
0101010401	Diritti di brevetto e diritti di utilizzazione	102 664,66	0,00
0101010501	Immobilizzazioni immateriali in corso	0,00	0,00
0101010602	Acconti su future acquisizioni immobilizzazioni	0,00	0,00
0101010601	Concessioni pluriennali	0,00	0,00
0101010603	Licenze d'uso software	90 909,95	0,00
0101010604	Marchi e diritti simili	0,00	0,00
0101010701	Migliorie su beni di terzi	0,00	0,00
0101010801	Pubblicità	0,00	0,00
0101010901	Altre immobilizzazioni immateriali	0,00	0,00
0101020101	Terreni disponibili	0,00	0,00
0101020102	Terreni indisponibili	2 263 880,00	0,00
0101020201	Fabbricati non strumentali (disponibili)	0,00	0,00
0101020202	Costruzioni leggere	0,00	0,00
0101020203	Manutenzioni e riparazioni straordinarie capita	0,00	0,00
0101020301	Fabbricati strumentali (indisponibili)	251 847 319,93	0,00
0101020302	Manutenzioni e riparazioni straordinarie capita	4 738 764,24	0,00
0101020401	Impianti sanitari	303 665,27	0,00
0101020402	Impianti generici	33 909 603,72	0,00
0101020403	Macchinari sanitari	0,00	0,00
0101020404	Macchinari generici	0,00	0,00
0101020405	Impianti e macchinari < 516 euro	0,00	0,00
0101020501	Attrezzature sanitarie e scientifiche	103 452 909,03	0,00
0101020502	Attrezzature generiche	0,00	0,00
0101020503	Attrezzature sanitarie e scientifiche < 516 eur	30 560,16	0,00
0101020601	Mobili e arredi	13 788 441,68	0,00
0101020602	Mobili d'ufficio	0,00	0,00
0101020603	Mobili d'ufficio < 516 euro	412 576,00	0,00
0101020701	Elicotteri	0,00	0,00
0101020702	Ambulanze	255 392,40	0,00
0101020703	Altri mezzi di trasporto	3 714 082,57	0,00
0101020705	Impianti e macchinari < 516 euro	0,00	0,00
0101020801	Oggetti d'arte	0,00	0,00
0101020901	Attrezzature e macchine d'ufficio	145 455,41	0,00
0101020902	Attrezzature tecnico - economiche	32 603,40	0,00
0101020903	Computer e macchinari elettronici	5 912 896,37	0,00
0101020904	Altri beni materiali	9 380 720,41	0,00
0101020905	Altri beni < 516 euro	424 914,48	0,00
0101021001	Fabbricati in costruzione	19 563 022,87	0,00
0101021002	Impianti e macchinari in costruzione	654 107,78	0,00
0101021003	Attrezzature sanitarie e scientifiche in costru	285 026,65	0,00
0101021004	Altre immobilizzazioni materiali in costruzione	0,00	0,00
0101021005	Acconti su future acquisizioni di immobilizzazi	0,00	0,00
0101030101	Crediti finanziari v/Stato	0,00	0,00
0101030201	Crediti finanziari v/Regione	0,00	0,00
0101030301	Crediti finanziari v/imprese controllate	0,00	0,00
0101030302	Crediti finanziari v/imprese collegate	0,00	0,00
0101030401	Crediti finanziari v/Provincia	0,00	0,00
0101030402	Crediti finanziari v/Comuni	0,00	0,00
0101030403	Crediti finanziari v/altri	0,00	0,00
0101030404	Depositi cauzionali	0,00	0,00
0101030501	Partecipazioni in imprese controllate	5 268,00	0,00
0101030502	Partecipazioni in imprese collegate	3 201,68	0,00
0101030503	Partecipazioni in altre imprese	0,00	0,00
0101030601	Titoli di Stato	0,00	0,00
0101030602	Altre Obbligazioni	0,00	0,00
0101030603	Titoli azionari quotati in Borsa	0,00	0,00
0101030604	Titoli diversi	0,00	0,00
0102010101	Medicinali con AIC	3 753 986,45	0,00
0102010102	Soluzioni infusionali con AIC	73 971,40	0,00
0102010103	Ossigeno con AIC	27 109,41	0,00
0102010104	Altri gas medicinali con AIC	0,00	0,00
0102010105	Emoderivati con AIC	75 786,89	0,00
0102010106	Medicinali senza AIC	14 229,76	0,00
0102010107	Emoderivati di produzione regionale	0,00	0,00
0102010201	Sangue ed emocomponenti	0,00	0,00
0102010301	Fallicole radiografiche	0,00	0,00
0102010302	Materiale per sterilizzazione	238,50	0,00
0102010303	Dispositivi per chirurgia mini-invasiva ed elet	0,00	0,00
0102010304	Protesi ortopediche e mezzi per osteosintesi e	0,00	0,00
0102010305	Protesi oculistiche	0,00	0,00
0102010306	Protesi vascolari e cardiache	0,00	0,00
0102010307	Altri dispositivi protesici impiantabili e prod	908 893,31	0,00
0102010308	Supporti e ausili tecnici per persone disabili	0,00	0,00
0102010309	Dispositivi per emotrasiusione ed ematologia	0,00	0,00
0102010310	Dispositivi per dialisi	219 394,20	0,00
0102010311	Dispositivi medico-diagnostici in vitro (D.Lgs.	1 682 185,32	0,00
0102010312	Strumentazione per esplorazioni funzionali ed i	0,00	0,00
0102010313	Strumentazione per radiologia diagnostica ed i	936,82	0,00
0102010314	Strumentario chirurgico pluriuso o riutilizzab	0,00	0,00
0102010315	Dispositivi protesici impiantabili - vari	0,00	0,00
0102010316	Dispositivi per sistema artero-venoso	0,00	0,00
0102010317	Guide per apparato cardiocircolatorio	0,00	0,00
0102010318	Altri dispositivi per apparato cardiocircolator	0,00	0,00
0102010319	Disinfettanti, antisettici e protocoelatici (D.Lg	0,00	0,00
0102010320	Dispositivi per apparato gastrointestinale	0,00	0,00
0102010321	Dispositivi da sutura	0,00	0,00
0102010322	Dispositivi per sistema nervoso e midollare	0,00	0,00
0102010323	Dispositivi per odontoiatria, oftalmologia e ot	0,00	0,00
0102010324	Dispositivi per apparato respiratorio e anestes	0,00	0,00
0102010325	Dispositivi di protezione e ausili per incontin	0,00	0,00
0102010326	Dispositivi per apparato urogenitale	0,00	0,00
0102010327	Dispositivi vari	4 204 371,62	0,00
0102010328	Dispositivi da somministrazione, prelievo e rac	0,00	0,00
0102010329	Dispositivi per medicazioni generali e special	0,00	0,00
0102010330	Dispositivi impiantabili attivi	0,00	0,00
0102010401	Prodotti dietetici	31 693,84	0,00
0102010402	Alimenti per nutrizione artificiale senza AIC	0,00	0,00
0102010501	Sieri	18 648,71	0,00
0102010502	Vaccini obbligatori	267 345,62	0,00
0102010503	Altri Vaccini	520,00	0,00
0102010504	Altri materiali per la profilassi	8 112,71	0,00
0102010601	Prodotti chimici	39 881,60	0,00
0102010701	Medicinali ad uso veterinario	2 289,25	0,00
0102010702	Materiali chirurgici, sanitari e diagnostici pe	0,00	0,00
0102010703	Altri materiali e beni sanitari per uso veterin	0,00	0,00

244

Elementi di selezione:

Contabilità: ufficiale		in Euro			
Livello di totalizzazione:		Movimenti: provvisori su libro giornale	Stato patrimoniale:	Conto economico:	Conti d'ordine:
		5	5	5	5
0102010901	Vetriere e materiale plastico per laboratorio		334 554,96		0,00
0102010902	Materie di consumo non specifici per strumenti		134 695,37		0,00
0102010903	Altri beni e prodotti sanitari		14 573,45		0,00
0102010901	Accenti per acquisto di beni e prodotti sanitari		0,00		4,00
0102011001	Prodotti alimentari		6 717,61		0,00
0102011101	Materie di guardaroba, di pulizia, e di convi		77 286,96		3,55
0102011201	Combustibili, carburanti e lubrificanti		0,00		0,00
0102011301	Supporti informatici		44 516,77		0,00
0102011302	Cancelleria e stampati		604 338,16		5,55
0102011401	Materiale per la manutenzione di immobili e ler		0,00		0,00
0102011402	Materiale per la manutenzione di mobili e macch		0,00		0,00
0102011403	Materiale per la manutenzione di attrezzature t		1 171,00		0,00
0102011404	Materiale per la manutenzione di automezzi		0,00		0,00
0102011405	Materiale per la manutenzione di altro		171,00		0,00
0102011501	Altri beni e prodotti non sanitari		262 948,25		0,00
0102011601	Accenti per acquisto di beni e prodotti non san		0,00		0,00
0102020101	Crediti v/Stato per spesa corrente - Integrazio		0,00		0,00
0102020201	Crediti v/Stato per spesa corrente - FSN		0,00		0,00
0102020301	Crediti v/Stato per mobilità attiva pubblica ex		0,00		0,00
0102020302	Crediti v/Stato per mobilità attiva privata ext		0,00		0,00
0102020401	Crediti v/Stato per mobilità attiva internazio		0,00		0,00
0102020501	Crediti v/Stato per accento quota fabbisogno sa		0,00		0,00
0102020601	Crediti v/Stato per finanziamento sanitario agg		0,00		0,00
0102020701	Crediti v/Stato per spesa corrente - altro		0,00		0,00
0102020801	Crediti v/Stato per finanziamenti per investim		0,00		0,00
0102020901	Crediti v/Stato per ricerca corrente - Minister		0,00		0,00
0102020902	Crediti v/Stato per ricerca finalizzata - Minis		0,00		0,00
0102020903	Crediti v/Stato per ricerca - altre Amministra		0,00		0,00
0102020904	Crediti v/Stato per ricerca - finanziamenti per		0,00		0,00
0102031001	Crediti v/Regioni e Province Autonome per sp		110 073,37		0,00
0102031101	Crediti v/Regioni e Province Autonome per sp		0,00		0,00
0102031102	Crediti v/Regioni e Province Autonome per sp		0,00		0,00
0102031103	Crediti v/Regioni e Province Autonome per quot		130 049 371,52		0,00
0102031104	Crediti v/Regioni e Province Autonome per mobi		294 852 175,47		0,00
0102031105	Fatture da emettere v/Regioni e Province Aut		0,00		0,00
0102031106	Fatture da emettere v/Regioni e Province Aut		0,00		0,00
0102031107	Crediti v/Regioni e Province Autonome per mobi		110 725 377,15		0,00
0102031108	Fatture da emettere v/Regioni e Province Aut		0,00		0,00
0102031109	Crediti v/Regioni e Province Autonome per anno		0,00		0,00
0102031110	Fatture da emettere v/Regioni e Province Aut		0,00		0,00
0102031111	Crediti v/Regioni e Province Autonome per fina		3 912 312,59		0,00
0102031112	Crediti v/Regioni e Province Autonome per fina		0,00		0,00
0102031113	Crediti v/Regioni e Province Autonome per spes		0,00		0,00
0102031114	Crediti v/Regioni e Province Autonome per rice		0,00		0,00
0102031115	Netting mobilità intraregionale ante 2007		0,00		0,00
0102031116	Netting mobilità extraregionale ante 2007		0,00		0,00
0102031201	Crediti v/Regioni e Province Autonome per fina		6 234,44		0,00
0102031202	Crediti v/Regioni e Province Autonome per incr		0,00		0,00
0102031203	Crediti v/Regioni e Province Autonome per rizi		106 442 291,62		0,00
0102031204	Crediti v/Regioni e Province Autonome per cop		0,00		0,00
0102031205	Crediti v/Regioni e Province Autonome per rico		0,00		0,00
0102031301	Crediti v/Comuni		73 034,34		0,00
0102031302	Fatture da emettere v/Comuni		0,00		0,00
0102031401	Crediti v/ASL della Regione		1 788 256,99		0,00
0102031402	Crediti v/ASL Avezzano Sulmona L'Aquila per mob		0,00		0,00
0102031403	Fatture da emettere v/ASL Avezzano Sulmona L'Aq		0,00		0,00
0102031404	Crediti v/ASL Lanciano Vasto Chieti per mobilit		0,00		0,00
0102031405	Fatture da emettere v/ASL Lanciano Vasto Chieti		0,00		0,00
0102031406	Crediti v/ASL Pescara per mobilita in compensaz		0,00		0,00
0102031407	Fatture da emettere v/ASL Pescara per mobilita		0,00		0,00
0102031408	Crediti v/ASL Teramo per mobilita in compensazi		0,00		0,00
0102031409	Fatture da emettere v/ASL Teramo per mobilita i		0,00		0,00
0102031410	Crediti v/ASL Avezzano Sulmona L'Aquila per mob		0,00		0,00
0102031411	Fatture da emettere v/ASL Avezzano Sulmona L'Aq		0,00		0,00
0102031412	Crediti v/ASL Lanciano Vasto Chieti per mobilit		0,00		0,00
0102031413	Fatture da emettere v/ASL Lanciano Vasto Chieti		0,00		0,00
0102031414	Crediti v/ASL Pescara per mobilita non in compe		0,00		0,00
0102031415	Fatture da emettere v/ASL Pescara per mobilita		0,00		0,00
0102031416	Crediti v/ASL Teramo per mobilita non in compe		0,00		0,00
0102031417	Fatture da emettere v/ASL Teramo per mobilita n		0,00		0,00
0102031418	Crediti v/ASL Avezzano Sulmona L'Aquila per alt		19 798,37		0,00
0102031419	Fatture da emettere v/ASL Avezzano Sulmona L'Aq		0,00		0,00
0102031420	Crediti v/ASL Lanciano Vasto Chieti per altre p		0,00		0,00
0102031421	Fatture da emettere v/ASL Lanciano Vasto Chieti		0,00		0,00
0102031422	Crediti v/ASL Pescara per altre prestazioni		106 829,59		0,00
0102031423	Fatture da emettere v/ASL Pescara per altre pre		37 141,31		0,00
0102031424	Crediti v/ASL Teramo per altre prestazioni		4 126,14		0,00
0102031425	Fatture da emettere v/ASL Teramo per altre pres		855,40		0,00
0102031501	Accento quota FSR da distribuire		0,00		0,00
0102031601	Crediti v/Aziende sanitarie pubbliche Extraregi		254 932,13		0,00
0102031602	Fatture da emettere v/Aziende Sanitarie Pubblic		3 626,39		0,00
0102031701	Crediti v/ARTA		0,00		0,00
0102031702	Fatture da emettere v/ARTA		0,00		0,00
0102031703	Crediti v/Società controllate e collegate (ent		0,00		0,00
0102031704	Fatture da emettere v/Società controllate e coll		0,00		0,00
0102031705	Crediti v/enti regionali		0,00		0,00
0102031706	Fatture da emettere v/enti regionali		0,00		0,00
0102031801	Crediti v/Sperimentazioni gestionali		0,00		0,00
0102031802	Fatture da emettere v/Sperimentazioni gestional		0,00		0,00
0102031901	Crediti v/altre partecipate		0,00		0,00
0102031902	Fatture da emettere v/altre partecipate		25 000,00		0,00
0102032001	Erario c/Ires		0,00		0,00
0102032002	Erario c/Ires per accenti versati		0,00		0,00
0102032003	Erario c/Ritenuta		836,36		0,00
0102032004	Erario c/Iva in sospensione su fatture di acqui		0,00		0,00
0102032005	Erario c/Iva per accenti versati		0,00		0,00
0102032006	Erario c/Iva chiesta a rimborso		0,00		0,00
0102032007	Credito verso Erario per imposte anticipate		0,00		0,00
0102032008	Erario v/IRAP per accenti versati		0,00		0,00
0102032009	Credito per IRAP		0,00		0,00
0102032010	Crediti per imposte esercizi precedenti		0,00		0,00
0102032011	Altri crediti verso Erario		0,00		0,00
0102032101	Crediti v/clienti privati		5 994 275,86		0,00
0102032102	Fatture da emettere v/clienti privati		389 561,87		0,00
0102032103	Crediti v/utenza per proventi da ticket		634 554,73		0,00
0102032104	Fatture da emettere v/utenza per proventi da ti		305 432,92		0,00
0102032105	Crediti v/clienti privati per anticipi mobilita		0,00		0,00
0102032106	Fatture da emettere v/clienti privati per antic		0,00		0,00
0102032107	Crediti v/società controllate e collegate (cia		0,00		0,00
0102032108	Fatture da emettere v/clienti privati per antic		0,00		0,00
0102032109	Crediti v/dipendenti		93 561,91		0,00

21

AD Ca

Elementi di selezione:

Contabilità:	ufficiale	Movimenti:	provvisori su libro giornale	in Euro	
Livello di totalizzazione :		Stato patrimoniale :	5	Conto economico :	5
				Conti d'ordine :	5
0102022110	Accounti verso erogatori (privati accreditati)			0,00	0,00
0102022111	Accounti verso altri fornitori		3 257 695,91		0,00
0102022201	Crediti v/gestioni liquidatorie		3 902 996,76		0,00
0102022202	Fatture da emettere v/gestioni liquidatorie		0,00		0,00
0102022301	Crediti v/altri soggetti pubblici		1 205 755,38		0,00
0102022302	Fatture da emettere v/altri soggetti pubblici		19 955,74		0,00
0102022401	Crediti v/altri soggetti pubblici per ricerca		0,00		0,00
0102022402	Fatture da emettere v/altri soggetti pubblici p		0,00		0,00
0102022501	Altri crediti diversi		7 316 684,99		0,00
0102022502	Fatture da emettere v/Altri Crediti diversi		0,00		0,00
0102022503	Accounti a farmacia		0,00		0,00
0102022601	Note credito da ricevere verso Regione per mobi		0,00		0,00
0102022602	Note credito da ricevere verso Regione per mobi		0,00		0,00
0102022603	Note credito da ricevere Altri debiti v/Regione		0,00		0,00
0102022604	Note credito da ricevere verso Comuni		0,00		0,00
0102022605	Note di credito da ricevere verso ASL/AO/IRCCS		0,00		0,00
0102022606	Note credito da ricevere v/ASL Avezzano Sulmona		0,00		0,00
0102022607	Note credito da ricevere v/ASL Lanciano Vasto C		0,00		0,00
0102022608	Note credito da ricevere v/ASL Pescara per quot		0,00		0,00
0102022609	Note credito da ricevere v/ASL Teramo per quota		0,00		0,00
0102022610	Note credito da ricevere v/ASL Avezzano Sulmona		0,00		0,00
0102022611	Note credito da ricevere v/ASL Lanciano Vasto C		0,00		0,00
0102022612	Note credito da ricevere v/ASL Pescara per fina		0,00		0,00
0102022613	Note credito da ricevere v/ASL Teramo per finan		0,00		0,00
0102022614	Note credito da ricevere v/ASL Avezzano Sulmona		0,00		0,00
0102022615	Note credito da ricevere v/ASL Lanciano Vasto C		0,00		0,00
0102022616	Note credito da ricevere v/ASL Pescara per fina		0,00		0,00
0102022617	Note credito da ricevere v/ASL Teramo per finan		0,00		0,00
0102022618	Note credito da ricevere v/ASL Avezzano Sulmona		0,00		0,00
0102022619	Note credito da ricevere v/ASL Lanciano Vasto C		0,00		0,00
0102022620	Note credito da ricevere v/ASL Pescara per mobi		0,00		0,00
0102022621	Note credito da ricevere v/ASL Teramo per mobil		0,00		0,00
0102022622	Note credito da ricevere v/ASL Avezzano Sulmona		0,00		0,00
0102022623	Note credito da ricevere v/ASL Lanciano Vasto C		0,00		0,00
0102022624	Note credito da ricevere v/ASL Pescara per altr		0,00		0,00
0102022625	Note credito da ricevere v/ASL Teramo per altre		0,00		0,00
0102022626	Note credito da ricevere v/Aziende sanitarie pu		0,00		0,00
0102022627	Note credito da ricevere v/ASL Avezzano Sulmona		0,00		0,00
0102022628	Note credito da ricevere v/ASL Lanciano Vasto C		0,00		0,00
0102022629	Note credito da ricevere v/ASL Pescara per vers		0,00		0,00
0102022630	Note credito da ricevere v/ASL Teramo per versa		0,00		0,00
0102022631	Note credito da ricevere v/enti regionali		0,00		0,00
0102022632	Note credito da ricevere v/sperimentazioni gest		0,00		0,00
0102022633	Note credito da ricevere v/altra partecipate		0,00		0,00
0102022634	Note di credito v/IRCCS privati e Policlinici		0,00		0,00
0102022635	Note credito da ricevere v/Ospedali Classificat		0,00		0,00
0102022636	Note credito da ricevere v/Casa di Cura		4 388 015,82		0,00
0102022637	Note credito da ricevere verso privati accredit		18 310 099,52		0,00
0102022638	Note credito da ricevere verso Altri fornitori		2 910 355,72		0,00
0102022639	Note credito da ricevere verso altri fornitori		0,00		0,00
0102022640	Note credito da ricevere v/gestioni liquidatorie		0,00		0,00
0102022641	Note credito da ricevere per altri debiti diver		2 740 307,45		0,00
0102022642	Partecipazioni in imprese controllate		0,00		0,00
0102022643	Partecipazioni in imprese collegate		0,00		0,00
0102022644	Partecipazioni in altre imprese		0,00		0,00
0102022645	Altri titoli che non costituiscono immobilizzaz		0,00		0,00
0102022646	Cassa ticket		369 664,42		0,00
0102022647	Cassa economica		5 463,50		0,00
0102022648	Istituto Tesoriere		73 975 691,95		0,00
0102022649	Tesoreria Unica		0,00		0,00
0102022650	Conto corrente postale		2 919 106,36		0,00
0102022651	Raccolti attivi		0,00		0,00
0102022652	Raccolti attivi v/Aziende sanitarie pubbliche dell		0,00		0,00
0102022653	Risconti attivi		0,00		0,00
0102022654	Risconti attivi v/Aziende sanitarie pubbliche d		0,00		0,00
0201010101	Fondo di dotazione		0,00		0,00
0201020101	Finanziamenti per beni di prima dotazione		0,00	87 693 921,92	0,00
0201020201	Finanziamenti da Stato per investimenti - ex ar		0,00		0,00
0201030301	Finanziamenti da Stato per investimenti - ricer		0,00		0,00
0201030401	Finanziamenti da Stato per investimenti - altre		0,00		0,00
0201030501	Finanziamenti da Regione per investimenti		0,00	102 895 065,63	0,00
0201030601	Finanziamenti da altri soggetti pubblici per in		0,00		0,00
0201030701	Riserve da donazioni e lasciti vincolati ad inv		0,00	10 457 051,91	0,00
0201030801	Riserve da rivalutazioni		0,00		0,00
0201030901	Riserve da rivalutazioni da reinvestire		0,00		0,00
0201040301	Contributi da reinvestire		0,00		0,00
0201040401	Riserve da utili di esercizio destinati ad inve		0,00		0,00
0201040501	Riserve diverse		0,00		0,00
0201050101	Contributi per copertura debiti al 31/12/2005		0,00		0,00
0201050201	Contributi per ricostruzione risorse da invest		0,00		0,00
0201050301	Altre - contributi per riporto perdite		0,00	106 462 291,62	0,00
0201060101	UTILI PORTATI A NUOVO		0,00	1 419 162,91	0,00
0201060201	PERDITE PORTATI A NUOVO		117 274 987,39		0,00
0201070101	UTILE D'ESERCIZIO		0,00		0,00
0201070201	PERDITA D'ESERCIZIO		0,00		0,00
0202010101	F.do Amm.to costi di impianto e di ampliamento		0,00		0,00
0202010201	F.do Amm.to costi di ricerca e sviluppo		0,00		0,00
0202010301	F.do Amm.to diritti di brevetto e diritti di ut		0,00		0,00
0202010401	F.do Amm.to diritti di brevetto e diritti di ut		0,00	102 664,63	0,00
0202010501	F.do Amm.to concessioni pluriennali		0,00		0,00
0202010601	F.do Amm.to licenze d'uso software		0,00	50 842,42	0,00
0202010701	F.do Amm.to marchi e diritti simili		0,00		0,00
0202010801	F.do Amm.to maggiorie su beni di terzi		0,00		0,00
0202010901	F.do Amm.to pubblicita		0,00		0,00
0202011001	F.do Amm.to altre immobilizzazioni immateriali		0,00		0,00
0202020101	F.do Amm.to Fabbricati non strumentali (disponi		0,00		0,00
0202020201	F.do Amm.to costruzioni leggere		0,00		0,00
0202020301	F.do Amm.to Fabbricati strumentali (indisponibi		0,00	164 340 310,31	0,00
0202020401	F.do Ammortamento impianti sanitari		0,00		0,00
0202020501	F.do Ammortamento impianti generici		0,00	20 859 945,63	0,00
0202020601	F.do Ammortamento macchinari sanitari		0,00		0,00
0202020701	F.do Ammortamento macchinari generici		0,00		0,00
0202020801	F.do Amm.to impianti < 516 euro		0,00		0,00
0202020901	F.do Amm.to Attrezzature sanitarie e scientific		0,00	91 635 273,45	0,00
0202021001	F.do Amm.to Attrezzature generiche		0,00		0,00
0202021101	F.do Amm.to Attrezzature sanitarie e scientific		0,00	10 887,00	0,00
0202021201	F.do Amm.to mobili e arredi		0,00	13 370 240,44	0,00
0202021301	F.do Amm.to mobili d'ufficio		0,00		0,00
0202021401	F.do Amm.to mobili d'ufficio < 516 euro		0,00	325 926,00	0,00
0202021501	F.do Amm.to Elettronici		0,00		0,00

Elementi di selezione:

Contabilità: ufficiale		Movimenti: provvisori su libro giornale		in Euro	
Livello di totalizzazione :		Stato patrimoniale :	Conto economico :	Conti d'ordine :	
		5	5	5	
0202021691	F.do Amm.to Ambulanz		0,00	73	074,06
0202021701	F.do Amm.to Altri mezzi di trasporto		0,00	3 448	121,07
0202021801	F.do Amm.to attrezzature e macchine d'ufficio		0,00		0,00
0202021901	F.do Amm.to attrezzature tecnico - economiche		0,00	1 192	496,73
0202022001	F.do Amm.to computer e macchinari elettronici		0,00	5 152	748,67
0202022101	F.do Amm.to altri beni materiali		0,00	7 691	094,67
0202022201	F.do Amm.to altri beni < 516 euro		0,00	348	391,06
0202030101	F.do Svalut. Costi di impianto e di ampliamento		0,00		0,00
0202030102	F.do Svalut. Costi di ricerca e sviluppo		0,00		0,00
0202030103	F.do Svalut. Diritti di brevetto e diritti di u		0,00		0,00
0202030104	F.do Svalut. Concessioni pluriennali		0,00		0,00
0202030105	F.do Svalut. Licenze d'uso software		0,00		0,00
0202030106	F.do Svalut. Marchi		0,00		0,00
0202030107	F.do Svalut. Altre immobilizzazioni immateriali		0,00		0,00
0202030201	F.do Svalut. Terreni		0,00		0,00
0202030202	F.do Svalut. Fabbricati non strumentali (dispon		0,00		0,00
0202030203	F.do Svalut. Fabbricati strumentali (indisponib		0,00		0,00
0202030204	F.do Svalut. Impianti e macchinari		0,00		0,00
0202030205	F.do Svalut. Attrezzature sanitarie e scientifici		0,00		0,00
0202030206	F.do Svalut. Mobili e arredi		0,00		0,00
0202030207	F.do Svalut. Automezzi e altri mezzi di traspor		0,00		0,00
0202030208	F.do Svalut. Oggetti d'arte		0,00		0,00
0202030209	F.do Svalut. Altre immobilizzazioni materiali		0,00		0,00
0202030301	F.do svalutazione crediti finanziari		0,00		0,00
0202030401	F.do deprezzamento magazzino beni sanitari		0,00		0,00
0202030402	F.do deprezzamento magazzino beni non sanitari		0,00		0,00
0202030501	F.do svalutazione crediti v/Stato per mobilità		0,00		0,00
0202030502	F.do svalutazione crediti v/Stato per mobilità		0,00		0,00
0202030503	F.do svalutazione crediti v/Stato per mobilità		0,00		0,00
0202030504	F.do svalutazione crediti v/Stato per acconto q		0,00		0,00
0202030505	F.do svalutazione crediti v/Stato per spesa cor		0,00		0,00
0202030506	F.do svalutazione crediti v/Stato per finanzia		0,00		0,00
0202030507	F.do svalutazione crediti v/Stato per ricerca c		0,00		0,00
0202030508	F.do svalutazione crediti v/Stato per ricerca f		0,00		0,00
0202030509	F.do svalutazione crediti v/Stato per ricerca -		0,00		0,00
0202030510	F.do svalutazione crediti v/Stato per ricerca -		0,00		0,00
0202030511	F.do svalutazione crediti v/prefecture		0,00		0,00
0202030512	F.do svalutazione crediti v/Regione o Provincia		0,00		0,00
0202030513	F.do svalutazione crediti v/Regione o Provincia		0,00		0,00
0202030514	F.do svalutazione crediti v/Regione per increm		0,00		0,00
0202030515	F.do svalutazione crediti v/Regione per ripiano		0,00		0,00
0202030516	F.do svalutazione crediti v/Regione per copertu		0,00		0,00
0202030517	F.do svalutazione crediti v/Comuni		0,00		0,00
0202030518	F.do svalutazione Crediti v/Aziende sanitarie		0,00		0,00
0202030519	F.do svalutazione crediti v/Aziende sanitarie p		0,00		0,00
0202030520	F.do svalutazione crediti v/enti regionali		0,00		0,00
0202030521	F.do svalutazione crediti verso sperimentazioni		0,00		0,00
0202030522	F.do svalutazione crediti v/Altre partecipazioni		0,00		0,00
0202030523	F.do svalutazione crediti verso Erario		0,00		0,00
0202030524	F.do svalutazione crediti verso clienti privat		0,00	1 418	412,22
0202030525	F.do svalutazione crediti v/gestioni liquidator		0,00		0,00
0202030526	F.do svalutazione crediti v/Altri enti pubblici		0,00		0,00
0202030527	F.do svalutazione crediti v/Altri enti pubblici		0,00		0,00
0202030528	F.do svalutazione altri crediti diversi		0,00		0,00
0202030529	F.do svalutazione crediti v/Regione o Provincia		0,00		0,00
0202030530	F.do svalutazione crediti v/Regione o Provincia		0,00		0,00
0202030531	F.do svalutazione crediti v/Regione o Provincia		0,00		0,00
0202030532	F.do svalutazione crediti v/Regione o Provincia		0,00		0,00
0202030533	F.do svalutazione crediti v/Regione o Provincia		0,00		0,00
0202030534	F.do svalutazione crediti v/Regione o Provincia		0,00		0,00
0202030535	F.do svalutazione crediti v/Regione o Provincia		0,00		0,00
0202030536	F.do svalutazione crediti v/Regione o Provincia		0,00		0,00
0203010101	Fondi per imposte, anche differite		0,00		0,00
0203020101	Fondo rischi per cause civili ed oneri processu		0,00	9 908	000,00
0203020201	Fondo rischi per contenzioso personale dipenden		0,00	2 700	000,00
0203020301	Fondo rischi connessi all'acquisto di prestatari		0,00	1 300	000,00
0203020401	Fondo rischi per copertura diretta dei rischi (0,00	5 000	000,00
0203020501	Altri fondi rischi		0,00	6 484	233,68
0203030101	FSR indistinto da distribuire		0,00		0,00
0203030102	FSR indistinto disimpegni		0,00		0,00
0203030201	Quota per rinnovo convenzioni L. 133/08		0,00		0,00
0203030202	Quota per emersione extracomunitari L. 102/09 a		0,00		0,00
0203030203	Quota per medicina Penitenziaria art. 2 co. 283		0,00		0,00
0203030204	Quota per medicina Penitenziaria D.Les 130/99		0,00		0,00
0203030205	Quota per banesiani L. 31/85		0,00		0,00
0203030206	Quota per fibrosi Cistica L. 362/98		0,00		0,00
0203030207	Quota per extracomunitari irregolari L. 49/96		0,00		0,00
0203030208	Quota per fondo esclusività L. 498/99		0,00		0,00
0203030209	Quota per borse studio MG L. 109/82		0,00		0,00
0203030210	Quota per veterinaria L. 218/89		0,00		0,00
0203030211	Quota per Aids L.135/93		0,00		0,00
0203030212	Quota per progetti di PSN L. 662/96		0,00		0,00
0203030213	Quota per mutui pre-riforma		0,00		0,00
0203030214	Quota per borse studio specializzandi		0,00		0,00
0203030215	Quota per per superamento degli ospedali psichi		0,00		0,00
0203030216	FSR vincolato da distribuire		0,00		0,00
0203030301	Fondo per ripiano disavanzi progressi		0,00		0,00
0203030401	Fondo finanziamento sanitario aggiuntivo corren		0,00		0,00
0203030402	Fondo finanziamento sanitario aggiuntivo corren		0,00		0,00
0203030403	Fondo finanziamento sanitario aggiuntivo corren		0,00		0,00
0203030404	Fondo finanziamento sanitario aggiuntivo corren		0,00		0,00
0203030405	Fondo finanziamento sanitario aggiuntivo corren		0,00		0,00
0203030406	Fondo finanziamento sanitario aggiuntivo corren		0,00		0,00
0203030407	Fondo finanziamento sanitario aggiuntivo corren		0,00		0,00
0203030408	Fondo finanziamento sanitario aggiuntivo corren		0,00		0,00
0203030409	Fondo finanziamento sanitario aggiuntivo corren		0,00		0,00
0203030410	Fondo finanziamento sanitario aggiuntivo corren		0,00		0,00
0203030411	Fondo trasferimento da AIPA		0,00		0,00
0203030501	Fondo finanziamento sanitario aggiuntivo corren		0,00		0,00
0203030502	Fondo finanziamento sanitario aggiuntivo corren		0,00		0,00
0203030503	Fondo finanziamento sanitario aggiuntivo corren		0,00		0,00
0203030504	Fondo finanziamento sanitario aggiuntivo corren		0,00		0,00
0203030505	Fondo finanziamento sanitario aggiuntivo corren		0,00		0,00
0203030506	Fondo finanziamento sanitario aggiuntivo corren		0,00		0,00
0203030507	Fondo finanziamento sanitario aggiuntivo corren		0,00		0,00
0203030508	Fondo finanziamento sanitario aggiuntivo corren		0,00		0,00
0203030509	Fondo finanziamento sanitario aggiuntivo corren		0,00		0,00
0203030510	Fondo finanziamento sanitario aggiuntivo corren		0,00		0,00
0203030601	Fondo finanziamento per ricerca		0,00		0,00
0203030701	Fondo finanziamento per investimenti		0,00		0,00
0203040101	Quote inutilizzate contributi da Regione o Prov		0,00	102	714,70

Elementi di selezione:

Contabilità:	ufficiale	Movimenti:	provvisori	in Euro		
Livello di	totalizzazione :	Stato patrimoniale :	5	Conto economico :	5	Conti d'ordine : 5
				su		
				libro giornale		
0203040100	Quote inutilizzate contributi da Regione per ri			0.00		0.00
0203040103	Quote inutilizzate contributi da Regione per es			0.00		0.00
0203040104	Quote inutilizzate contributi da Regione per me			0.00		0.00
0203040105	Quote inutilizzate contributi da Regione per me			0.00		0.00
0203040106	Quote inutilizzate contributi da Regione per fa			0.00		0.00
0203040107	Quote inutilizzate contributi da Regione per Fi			0.00		0.00
0203040108	Quote inutilizzate contributi da Regione per Ex			0.00		0.00
0203040109	Quote inutilizzate contributi da Regione per Po			0.00		0.00
0203040110	Quote inutilizzate contributi da Regione per Vo			0.00		0.00
0203040111	Quote inutilizzate contributi da Regione per Be			0.00		0.00
0203040112	Quote inutilizzate contributi da Regione per Ai			0.00		0.00
0203040113	Quote inutilizzate contributi da Regione per Pr			0.00	25 173 433.93	0.00
0203040114	Quote inutilizzate contributi da Regione per Mo			0.00		0.00
0203040115	Quote inutilizzate contributi da Regione per Bu			0.00		0.00
0203040116	Quote inutilizzate contributi da Regione per su			0.00		0.00
0203040201	Quote inutilizzate contributi vincolati da scgg			3.00	214 882.61	0.00
0203040201	Quote inutilizzate contributi per ricerca			3.00		0.00
0203040401	Quote inutilizzate contributi vincolati da priv			0.00		0.00
0203050101	Fondi integrativi pensione			0.00	216 454.05	0.00
0203050201	Fondo rinnovi contrattuali personale dipendente			0.00		0.00
0203050301	Fondo rinnovi convenzioni MMG/PLS/MCA			0.00	2 800 423.00	0.00
0203050401	Fondo rinnovi convenzioni Medici SUMAI			0.00	34 723.00	0.00
0203050501	Altri fondi per oneri e spese			0.00	16 643 548.82	0.00
0203050502	Fondo incentivazioni			0.00		0.00
0203050503	Fondi per straordinari			0.00		0.00
0203050504	Fondi per altre competenze accessorio			0.00		0.00
0203050505	Fondi per indennità a fine esercizio			0.00		0.00
0203050506	Fondi equo indennizzo			0.00		0.00
0203050507	Fondi oneri differiti per attività libero profe			0.00		0.00
0203050508	Fondi per altri oneri da liquidare al personale			0.00		0.00
0204010101	Fondo per premi operosità medici SUMAI			0.00	3 636 038.33	0.00
0204020101	Fondo per trattamento di fine rapporto dipenden			0.00		0.00
0205010101	Debiti per mutui passivi			0.00		0.00
0205020101	Debiti v/Stato per mobilità passiva extraregion			0.00		0.00
0205020201	Debiti v/Stato per mobilità passiva internazion			0.00		0.00
0205020301	Accanto quota FSR v/Stato			0.00		0.00
0205020302	Accanto quota FSR v/Stato IRAP			0.00		0.00
0205020303	Accanto quota FSR v/Stato IRPEF			0.00		0.00
0205020304	Accanto quota FSR v/Stato compartecipazione IVA			0.00		0.00
0205020305	Debiti per accento v/Stato			0.00		0.00
0205020401	Debiti v/Stato per restituzione finanziamenti -			0.00		0.00
0205020501	Altri debiti v/Stato			0.00	73 267.06	0.00
0205020502	Debiti per accento v/altri soggetti pubblici			0.00		0.00
0205030101	Debiti v/Regione o Provincia Autonoma per finan			0.00		0.00
0205030201	Debiti v/Regione o Provincia Autonoma per mobil			0.00	275 260 321.28	0.00
0205030301	Fatture da ricevere verso Regione per mobilita			0.00		0.00
0205030401	Debiti v/Regione o Provincia Autonoma per mobil			0.00	115 815 332.37	0.00
0205030501	Fatture da ricevere verso Regione per mobilita			0.00		0.00
0205030601	Accanto quota FSR da Regione e Provincia Autono			0.00		0.00
0205030701	Altri debiti v/Regione o Provincia Autonoma			0.00	56 190.80	0.00
0205030801	Fatture da ricevere Altri debiti v/Regione o Pr			0.00		0.00
0205040101	Debiti v/Comuni			0.00	19 310.92	0.00
0205040201	Fatture da ricevere verso Comuni			0.00		0.00
0205050101	Debiti per accento v/ASL della Regione per quot			0.00		0.00
0205050102	Debiti v/ASL Avezzano Sulmona L'Aquila per quo			0.00		0.00
0205050103	Fatture da ricevere verso ASL Avezzano Sulmona			0.00		0.00
0205050104	Debiti v/ASL Lanciano Vasto Chieti per quota FS			0.00		0.00
0205050105	Fatture da ricevere verso ASL Lanciano Vasto Ch			0.00		0.00
0205050106	Debiti v/ASL Pescara per quota FSR			0.00		0.00
0205050107	Fatture da ricevere verso ASL Pescara			0.00		0.00
0205050108	Debiti v/ASL Teramo per quota FSR			0.00		0.00
0205050109	Fatture da ricevere verso ASL Teramo			0.00		0.00
0205050201	Debiti v/ASL Avezzano Sulmona L'Aquila per fina			0.00		0.00
0205050202	Fatture da ricevere v/ASL Avezzano Sulmona L'Aq			0.00		0.00
0205050203	Debiti v/ASL Lanciano Vasto Chieti per finanzia			0.00		0.00
0205050204	Fatture da ricevere v/ASL Lanciano Vasto chieti			0.00		0.00
0205050205	Debiti v/ASL Pescara per finanziamento sanitari			0.00		0.00
0205050206	Fatture da ricevere v/ASL Pescara per finanzia			0.00		0.00
0205050207	Debiti v/ASL Teramo per finanziamento sanitario			0.00		0.00
0205050208	Fatture da ricevere v/ASL Teramo per finanzia			0.00		0.00
0205050301	Debiti v/ASL Avezzano Sulmona L'Aquila per fina			0.00		0.00
0205050302	Fatture da ricevere v/ASL Avezzano Sulmona L'Aq			0.00		0.00
0205050303	Debiti v/ASL Lanciano Vasto Chieti per finanzia			0.00		0.00
0205050304	Fatture da ricevere v/ASL Lanciano Vasto Chieti			0.00		0.00
0205050305	Debiti v/ASL Pescara per finanziamento sanitari			0.00		0.00
0205050306	Fatture da ricevere v/ASL Pescara per finanzia			0.00		0.00
0205050307	Debiti v/ASL Teramo per finanziamento sanitari			0.00		0.00
0205050308	Fatture da ricevere v/ASL Teramo per finanzia			0.00		0.00
0205050401	Debiti v/ASL Avezzano Sulmona L'Aquila per mobi			0.00		0.00
0205050402	Debiti v/ASL Lanciano Vasto Chieti per mobilita			0.00		0.00
0205050403	Debiti v/ASL Pescara per mobilita in compensazi			0.00		0.00
0205050404	Debiti v/ASL Teramo per mobilita in compensazi			0.00		0.00
0205050501	Debiti v/ASL Avezzano Sulmona L'Aquila per movi			0.00		0.00
0205050502	Fatture da ricevere v/ASL Avezzano Sulmona L'Aq			0.00		0.00
0205050503	Debiti v/ASL Lanciano Vasto Chieti per mobilita			0.00		0.00
0205050504	Fatture da ricevere v/ASL Lanciano Vasto Chieti			0.00		0.00
0205050505	Debiti v/ASL Pescara per mobilita non in compen			0.00		0.00
0205050506	Fatture da ricevere v/ASL Pescara per mobilita			0.00		0.00
0205050507	Debiti v/ASL Teramo per mobilita non in compen			0.00		0.00
0205050508	Fatture da ricevere v/ASL Teramo per mobilita n			0.00		0.00
0205050601	Debiti v/ASL Avezzano Sulmona L'Aquila per altr			0.00	127 990.46	0.00
0205050602	Fatture da ricevere v/ASL Avezzano Sulmona L'Aq			0.00	832.20	0.00
0205050603	Debiti v/ASL Lanciano Vasto Chieti per altre pr			0.00		0.00
0205050604	Fatture da ricevere v/ASL Lanciano Vasto Chieti			0.00		0.00
0205050605	Debiti v/ASL Pescara per altre prestazioni			0.00	991 365.17	0.00
0205050606	Fatture da ricevere v/ASL Pescara per altre pre			0.00	6 378.24	0.00
0205050607	Debiti v/ASL Teramo per altre prestazioni			0.00	2 955 081.16	0.00
0205050608	Fatture da ricevere v/ASL Teramo per altre pres			0.00	41 315.13	0.00
0205050701	Debiti v/Aziende sanitarie pubbliche Extraregio			0.00	337 115.20	0.00
0205050702	Fatture da ricevere v/Aziende sanitarie pubbli			0.00	35 021.88	0.00
0205050703	Debiti v/Aziende Ospedaliere, IRCCS, Policlinic			0.00	65 423.37	0.00
0205050704	Fatture da ricevere v/Aziende Ospedaliere, IRCC			0.00	71 167.96	0.00
0205050801	Debiti v/ASL Avezzano Sulmona L'Aquila per vers			0.00		0.00
0205050802	Debiti v/ASL Lanciano Vasto Chieti per versamen			0.00		0.00
0205050803	Debiti v/ASL Pescara per versamenti c/patrimoni			0.00		0.00
0205050804	Debiti v/ASL Teramo per versamenti c/patrimoni			0.00		0.00
0205050805	Debiti v/ASL Regionali per versamenti c/pat			0.00		0.00
0205060101	Debiti v/ARTA			0.00		0.00
0205060102	Fatture da ricevere v/ARTA			0.00		0.00
0205060103	Debiti v/Agenzia Sanitaria Regionale			0.00		0.00
0205060104	Fatture da ricevere v/Agenzia Sanitaria Regiona			0.00		0.00

218

Elementi di selezione:

Contabilità: Livello di totalizzazione :	ufficiale Movimenti: provvisori su libro giornale Stato patrimoniale :	in Euro		Conti d'ordine :
		5	Conto economico : 5	
0205060195	Debiti v/altri enti regionali	0,00	154 964,28	
0205060196	Fatture da ricevere v/altri enti regionali	0,00	0,00	
0205060201	Debiti v/sperimentazioni gestionali	0,00	0,00	
0205060202	Fatture da ricevere v/sperimentazioni gestionali	0,00	0,00	
0205060301	Debiti v/altre partecipate	0,00	3 688,00	
0205060302	Fatture da ricevere v/altre partecipate	0,00	0,00	
0205070101	Debiti v/medici di base	0,00	8 365 710,90	
0205070102	Debiti v/farmacie	0,00	5 233 022,78	
0205070103	Debiti v/medici SUMAI	0,00	0,00	
0205070104	Debiti v/IRCCS privati e Policlinici	0,00	762 696,39	
0205070105	Fatture da ricevere v/IRCCS privati e Policlinici	0,00	0,00	
0205070106	Debiti v/Ospedali Classificati	0,00	0,00	
0205070107	Fatture da ricevere v/Ospedali Classificati	0,00	0,00	
0205070108	Debiti v/Casa di Cura	0,00	15 309 541,95	
0205070109	Fatture da ricevere v/Casa di Cura	0,00	4 052 816,90	
0205070110	Debiti v/altri erogatori di prestazioni sanitarie	0,00	77 546 223,14	
0205070111	Fatture da ricevere v/altri erogatori di prestazioni sanitarie	0,00	2 071 620,45	
0205070112	Debiti v/erogatori sanitari privati per mobilità	0,00	0,00	
0205070113	Fatture da ricevere v/erogatori sanitari privati	0,00	0,00	
0205070201	Debiti verso altri fornitori nazionali	0,00	152 700 622,18	
0205070202	Fatture da ricevere verso altri fornitori nazionali	0,00	9 580 636,26	
0205070203	Debiti verso altri fornitori esteri	0,00	759,09	
0205070204	Fatture da ricevere verso altri fornitori esteri	0,00	0,00	
0205070205	Debiti verso professionisti e collaboratori (ad)	0,00	1 064 417,75	
0205070206	Debiti cartolarizzati	0,00	0,00	
0205080101	Debiti v/Istituto Tesoriere	0,00	0,00	
0205080102	Debiti verso istituto tesoriere per anticipazioni	0,00	0,00	
0205080103	Debiti verso istituto tesoriere per anticipazioni	0,00	0,00	
0205080104	Debiti per interessi passivi per anticipazioni	0,00	0,00	
0205090101	Erario c/irez	0,00	0,00	
0205090102	Erario c/ritenute su lavoro autonomo	0,00	0,00	
0205090103	Erario c/ritenute su lavoro dipendente	0,00	5 722 180,79	
0205090104	Erario c/l.V.A.	0,00	1 540,00	
0205090105	Erario c/irap	0,00	2 157 801,17	
0205090106	Altre imposte e tasse	0,00	1 222 896,37	
0205100101	Debiti verso INPS	0,00	15 949 329,28	
0205100102	Debiti verso INPS lavoratori dipendenti	0,00	195 665,17	
0205100103	Debiti verso INPS lavoratori autonomi	0,00	3 059,90	
0205100104	Debiti verso INAIL	0,00	742 872,60	
0205100105	Debiti verso INPS	0,00	970 165,42	
0205100106	Debiti verso ONAOSI	0,00	89 819,73	
0205100107	Debiti verso altri Istituti Previdenziali	0,00	79 531,07	
0205100108	Debiti v/altri finanziatori	0,00	0,00	
0205100201	Debiti verso personale retribuzioni esercizio i	0,00	52 724,51	
0205100202	Debiti verso il personale dipendente per fondi	0,00	20 175 918,92	
0205100203	Debiti verso personale retribuzioni esercizi pr	0,00	0,00	
0205100204	Debiti verso il personale dipendente per fondi	0,00	34 975,16	
0205100205	Debiti verso personale per simboli spese	0,00	0,00	
0205100206	Altri debiti verso il personale per ferie matur	0,00	0,00	
0205100207	Altri debiti verso il personale dipendente	0,00	538 993,62	
0205100301	Debiti v/gestioni liquidatorie	0,00	3 992 452,98	
0205100302	Fatture da ricevere v/gestioni liquidatorie	0,00	0,00	
0205100401	Debiti verso organizzazioni sindacali	0,00	0,00	
0205100402	Debiti verso organi direttivi e istituzionali	0,00	28 668,51	
0205100403	Debiti verso assistiti	0,00	398 559,21	
0205100404	Altri debiti diversi	0,00	419 399,21	
0205100405	Debiti verso personale esterno non convenzionat	0,00	0,00	
0205100406	Debiti verso personale tirocinante e borsisti	0,00	0,00	
0205100407	Debiti verso altro personale esterno	0,00	257 542,72	
0205100408	Debiti verso personale universitario	0,00	192 724,97	
0205100409	Fatture da ricevere Altri debiti diversi	0,00	2 028,90	
0205100410	Debiti al 31/12/2005	0,00	0,00	
0205100411	Debiti anno 2006	0,00	0,00	
0205100501	Note credito da emettere v/Regioni per spesa co	0,00	0,00	
0205100502	Note credito da emettere v/Regioni per spesa co	0,00	0,00	
0205100503	Note credito da emettere v/Regioni per quota ES	0,00	0,00	
0205100504	Note credito da emettere v/Regioni per mobilità	0,00	0,00	
0205100505	Note credito da emettere v/Regioni per mobilità	0,00	0,00	
0205100506	Note credito da emettere v/Regioni per mobilità	0,00	0,00	
0205100507	Note credito da emettere v/Regioni per creditiv	0,00	0,00	
0205100508	Note credito da emettere v/Regioni per creditiv	0,00	0,00	
0205100509	Note credito da emettere v/Regioni per creditiv	0,00	0,00	
0205100510	Note credito da emettere v/Regioni per creditiv	0,00	0,00	
0205100511	Note credito da emettere v/Regioni per creditiv	0,00	0,00	
0205100512	Note credito da emettere v/Comuni	0,00	0,00	
0205100513	Note credito da emettere v/ASL Avezzano Sulmona	0,00	0,00	
0205100514	Note credito da emettere v/ASL Lanciano Vasto Ch	0,00	0,00	
0205100515	Note credito da emettere v/ASL Pescara per mobi	0,00	0,00	
0205100516	Note credito da emettere v/ASL Pescara per mobi	0,00	0,00	
0205100517	Note credito da emettere v/ASL Pescara per mobi	0,00	0,00	
0205100518	Note credito da emettere v/ASL Pescara per mobi	0,00	0,00	
0205100519	Note credito da emettere v/ASL Pescara per mobi	0,00	0,00	
0205100520	Note credito da emettere v/ASL Pescara per mobi	0,00	0,00	
0205100521	Note credito da emettere v/ASL Pescara per mobi	0,00	0,00	
0205100522	Note credito da emettere v/ASL Pescara per mobi	0,00	0,00	
0205100523	Note credito da emettere v/ASL Pescara per mobi	0,00	0,00	
0205100524	Note credito da emettere v/ASL Pescara per mobi	0,00	0,00	
0205100525	Note credito da emettere v/ASL Pescara per mobi	0,00	0,00	
0205100526	Note credito da emettere v/ASL Pescara per mobi	0,00	0,00	
0205100527	Note credito da emettere v/ASL Pescara per mobi	0,00	0,00	
0205100528	Note credito da emettere v/ASL Pescara per mobi	0,00	0,00	
0205100529	Note credito da emettere v/ASL Pescara per mobi	0,00	0,00	
0205100530	Note credito da emettere v/ASL Pescara per mobi	0,00	0,00	
0205100531	Note credito da emettere v/ASL Pescara per mobi	0,00	0,00	
0205100532	Note credito da emettere v/ASL Pescara per mobi	0,00	0,00	
0205100533	Note credito da emettere v/ASL Pescara per mobi	0,00	0,00	
0205100534	Note credito da emettere v/ASL Pescara per mobi	0,00	0,00	
0205100535	Note credito da emettere v/ASL Pescara per mobi	0,00	0,00	
0205100536	Note credito da emettere v/ASL Pescara per mobi	0,00	0,00	
0205100537	Note credito da emettere v/ASL Pescara per mobi	0,00	0,00	
0205100538	Note credito da emettere v/ASL Pescara per mobi	0,00	0,00	
0205100539	Note credito da emettere v/ASL Pescara per mobi	0,00	0,00	
0205100540	Note credito da emettere v/ASL Pescara per mobi	0,00	0,00	
0205100541	Note credito da emettere v/ASL Pescara per mobi	0,00	0,00	
0205100542	Note credito da emettere v/ASL Pescara per mobi	0,00	0,00	
0205100543	Note credito da emettere v/ASL Pescara per mobi	0,00	0,00	
0205100544	Note credito da emettere v/ASL Pescara per mobi	0,00	0,00	
0205100545	Note credito da emettere v/ASL Pescara per mobi	0,00	0,00	
0205100546	Note credito da emettere v/ASL Pescara per mobi	0,00	0,00	
0205100547	Note credito da emettere v/ASL Pescara per mobi	0,00	0,00	
0205100548	Note credito da emettere v/ASL Pescara per mobi	0,00	0,00	
0205100549	Note credito da emettere v/ASL Pescara per mobi	0,00	0,00	
0205100550	Note credito da emettere v/ASL Pescara per mobi	0,00	0,00	
0205100551	Note credito da emettere v/ASL Pescara per mobi	0,00	0,00	
0205100552	Note credito da emettere v/ASL Pescara per mobi	0,00	0,00	
0205100553	Note credito da emettere v/ASL Pescara per mobi	0,00	0,00	
0205100554	Note credito da emettere v/ASL Pescara per mobi	0,00	0,00	
0205100555	Note credito da emettere v/ASL Pescara per mobi	0,00	0,00	
0205100556	Note credito da emettere v/ASL Pescara per mobi	0,00	0,00	
0205100557	Note credito da emettere v/ASL Pescara per mobi	0,00	0,00	
0205100558	Note credito da emettere v/ASL Pescara per mobi	0,00	0,00	
0205100559	Note credito da emettere v/ASL Pescara per mobi	0,00	0,00	
0205100560	Note credito da emettere v/ASL Pescara per mobi	0,00	0,00	
0205100561	Note credito da emettere v/ASL Pescara per mobi	0,00	0,00	
0205100562	Note credito da emettere v/ASL Pescara per mobi	0,00	0,00	
0205100563	Note credito da emettere v/ASL Pescara per mobi	0,00	0,00	
0205100564	Note credito da emettere v/ASL Pescara per mobi	0,00	0,00	
0205100565	Note credito da emettere v/ASL Pescara per mobi	0,00	0,00	
0205100566	Note credito da emettere v/ASL Pescara per mobi	0,00	0,00	
0205100567	Note credito da emettere v/ASL Pescara per mobi	0,00	0,00	
0205100568	Note credito da emettere v/ASL Pescara per mobi	0,00	0,00	
0205100569	Note credito da emettere v/ASL Pescara per mobi	0,00	0,00	
0205100570	Note credito da emettere v/ASL Pescara per mobi	0,00	0,00	
0205100571	Note credito da emettere v/ASL Pescara per mobi	0,00	0,00	
0205100572	Note credito da emettere v/ASL Pescara per mobi	0,00	0,00	
0205100573	Note credito da emettere v/ASL Pescara per mobi	0,00	0,00	
0205100574	Note credito da emettere v/ASL Pescara per mobi	0,00	0,00	
0205100575	Note credito da emettere v/ASL Pescara per mobi	0,00	0,00	
0205100576	Note credito da emettere v/ASL Pescara per mobi	0,00	0,00	
0205100577	Note credito da emettere v/ASL Pescara per mobi	0,00	0,00	
0205100578	Note credito da emettere v/ASL Pescara per mobi	0,00	0,00	
0205100579	Note credito da emettere v/ASL Pescara per mobi	0,00	0,00	
0205100580	Note credito da emettere v/ASL Pescara per mobi	0,00	0,00	
0205100581	Note credito da emettere v/ASL Pescara per mobi	0,00	0,00	
0205100582	Note credito da emettere v/ASL Pescara per mobi	0,00	0,00	
0205100583	Note credito da emettere v/ASL Pescara per mobi	0,00	0,00	
0205100584	Note credito da emettere v/ASL Pescara per mobi	0,00	0,00	
0205100585	Note credito da emettere v/ASL Pescara per mobi	0,00	0,00	
0205100586	Note credito da emettere v/ASL Pescara per mobi	0,00	0,00	
0205100587	Note credito da emettere v/ASL Pescara per mobi	0,00	0,00	
0205100588	Note credito da emettere v/ASL Pescara per mobi	0,00	0,00	
0205100589	Note credito da emettere v/ASL Pescara per mobi	0,00	0,00	
0205100590	Note credito da emettere v/ASL Pescara per mobi	0,00	0,00	
0205100591	Note credito da emettere v/ASL Pescara per mobi	0,00	0,00	
0205100592	Note credito da emettere v/ASL Pescara per mobi	0,00	0,00	
0205100593	Note credito da emettere v/ASL Pescara per mobi	0,00	0,00	
0205100594	Note credito da emettere v/ASL Pescara per mobi	0,00	0,00	
0205100595	Note credito da emettere v/ASL Pescara per mobi	0,00	0,00	
0205100596	Note credito da emettere v/ASL Pescara per mobi	0,00	0,00	
0205100597	Note credito da emettere v/ASL Pescara per mobi	0,00	0,00	
0205100598	Note credito da emettere v/ASL Pescara per mobi	0,00	0,00	
0205100599	Note credito da emettere v/ASL Pescara per mobi	0,00	0,00	
0205100600	Note credito da emettere v/ASL Pescara per mobi	0,00	0,00	
0205100601	Note credito da emettere v/ASL Pescara per mobi	0,00	0,00	
0205100602	Note credito da emettere v/ASL Pescara per mobi	0,00	0,00	
0205100603	Note credito da emettere v/ASL Pescara per mobi	0,00	0,00	
0205100604	Note credito da emettere v/ASL Pescara per mobi	0,00	0,00	
0205100605	Note credito da emettere v/ASL Pescara per mobi	0,00	0,00	
0205100606	Note credito da emettere v/ASL Pescara per mobi	0,00	0,00	
0205100607	Note credito da emettere v/ASL Pescara per mobi	0,00	0,00	
0205100608	Note credito da emettere v/ASL Pescara per mobi	0,00	0,00	
0205100609	Note credito da emettere v/ASL Pescara per mobi	0,00	0,00	
0205100610	Note credito da emettere v/ASL Pescara per mobi	0,00	0,00	
0205100611	Note credito da emettere v/ASL Pescara per mobi	0,00	0,00	
0205100612	Note credito da emettere v/ASL Pescara per mobi	0,00	0,00	
0205100613	Note credito da emettere v/ASL Pescara per mobi	0,00	0,00	
0205100614	Note credito da emettere v/ASL Pescara per mobi	0,00	0,00	
0205100615	Note credito da emettere v/ASL Pescara per mobi	0,00	0,00	
0205100616	Note credito da emettere v/ASL Pescara per mobi	0,00	0,00	
0205100617	Note credito da emettere v/ASL Pescara per mobi	0,00	0,00	
0205100618	Note credito da emettere v/ASL Pescara per mobi	0,00	0,00	
0205100619	Note credito da emettere v/ASL Pescara per mobi	0,00	0,00	
0205100620	Note credito da emettere v/ASL Pescara per mobi	0,00	0,00	
0205100621	Note credito da emettere v/ASL Pescara per mobi	0,00	0,00	
0205100622	Note credito da emettere v/ASL Pescara per mobi	0,00	0,00	
0205100623	Note credito da emettere v/ASL Pescara per mobi	0,00	0,00	
0205100624	Note credito da emettere v/ASL Pescara per mobi	0,00	0,00	
0205100625	Note credito da emettere v/ASL Pescara per mobi	0,00	0,00	
0205100626	Note credito da emettere v/ASL Pescara per mobi	0,00	0,00	
0205100627	Note credito da emettere v/ASL Pescara per mobi	0,00	0,00	
0205100628	Note credito da emettere v/ASL Pescara per mobi	0,00	0,00	
0205100629	Note credito da emettere v/ASL Pescara per mobi	0,00	0,00	
0205100630	Note credito da emettere v/ASL Pescara per mobi	0,00	0,00	
0205100631	Note credito da emettere v/ASL Pescara per mobi	0,00	0,00	
0205100632	Note credito da emettere v/ASL Pescara per mobi	0,00	0,00	
0205100633	Note credito da emettere v/ASL Pescara per mobi	0,00	0,00	
0205100634	Note credito da emettere v/ASL Pescara per mobi	0,00	0,00	
0205100635	Note credito da emettere v/ASL Pescara per mobi	0,00	0,00	
0205100636	Note credito da emettere v/ASL Pescara per mobi	0,00	0,00	
0205100637	Note credito da emettere v/ASL Pescara per mobi	0,00	0,00	
0205100638	Note credito da emettere v/ASL Pescara per mobi	0,00	0,00	
0205100639	Note credito da emettere v/ASL Pescara per mobi	0,00	0,00	

Elementi di selezione:

		in Euro			
Contabilità:	ufficiale	Movimenti:	previsioni su libro gestoriale		
Livello di totalizzazione :		Stato patrimoniale :	5	Conto economico : 5	Conti d'ordine : 5
80	BIDONE		0.00		0.00
		Totale dei saldi	1 357 935 062.00	1 357 621 744.26	
		Utile/perdita	0.00	213 317.72	
		Totale a pareggio	1 357 935 062.00	1 357 935 062.00	

Elementi di selezione:

Contabilità: ufficiale		Movimenti: provvisori su libro giornale		in Euro			
Livello di totalizzazione:		Stato patrimoniale:	5	Conto economico:	5	Conti d'ordine:	5
Conto	Descrizione			Costi		Ricavi	
0200010101	Conto Economico			0,00		0,00	
0200101001	Contributi da Regione F.S. regionale indistinto			0,00	607 166 299,68		
0301010102	Contributi da Regione F.S. regionale indistinto			0,00	2 807 051,73		
0301010201	Quota per rinnovo convenzioni L. 131/09			0,00		0,00	
0301010202	Quota per emersione extracomunitari L. 102/09			0,00		0,00	
0301010203	Quota per medicina Penitenziaria D.Lgs 330/99			0,00		0,00	
0301010204	Medicina Penitenziaria art. 2 comma 283 L. 244/7			0,00		0,00	
0301010205	Quota per hanseniani L. 21/96			0,00		0,00	
0301010206	Quota per fibrosi Cistica L. 562/98			0,00		0,00	
0301010207	Quota per extracomunitari irregolari L. 40/99			0,00		0,00	
0301010208	Quota per fondo esclusivita L. 488/99			0,00		0,00	
0301010209	Quota per borse studio MG L. 109/68			0,00		0,00	
0301010210	Quota per veterinaria L. 218/88			0,00		0,00	
0301010211	Quota per Aids L. 135/90			0,00		0,00	
0301010212	Quota per progetti di PSN L. 662/96			0,00	10 067 476,13		
0301010213	Quota per superamento degli ospedali psichiatri			0,00		0,00	
0301020101	Contributi da Regione (extra fondo) vincolati			0,00	382 129,22		
0301020102	Contributi da Regione (extra fondo) - Riserse a			0,00		0,00	
0301020103	Contributi da Regione (extra fondo) - Riserse a			0,00		0,00	
0301020104	Contributi da Regione (extra fondo) - Altro			0,00		0,00	
0301020201	Contributi da Aziende sanitarie pubbliche della			0,00		0,00	
0301020202	Contributi da Aziende sanitarie pubbliche della			0,00	40 635,90		
0301020203	Contributi da Provincia (extra fondo) vincolati			0,00		0,00	
0301020204	Contributi da Comune (extra fondo) vincolati			0,00		0,00	
0301020205	Contributi da Università (extra fondo) vincolati			0,00		0,00	
0301020206	Contributi da altri soggetti pubblici (extra fo			0,00		0,00	
0301020207	Contributi da Unione Europea - vincolati			0,00		0,00	
0301020208	Contributi da altri enti pubblici - vincolati			0,00	3 066,76		
0301020209	Contributi da altri soggetti pubblici (extra fo			0,00		0,00	
0301020210	Contributi da Provincia (extra fondo) - altro			0,00		0,00	
0301020211	Contributi da Comune (extra fondo) - altro			0,00		0,00	
0301020212	Contributi da Università (extra fondo) - altro			0,00		0,00	
0301020213	Contributi e trasferimenti correnti da Unione E			0,00		0,00	
0301020214	Contributi e trasferimenti correnti da altre is			0,00		0,00	
0301020215	Contributi da altri soggetti pubblici (extra fo			0,00		0,00	
0301020216	Contributi da Ministero della Salute per ricer			0,00		0,00	
0301020217	Contributi da Ministero della Salute per ricer			0,00		0,00	
0301020218	Contributi da Regione ed altri soggetti public			0,00		0,00	
0301020219	Contributi da privati per ricerca			0,00		0,00	
0301020220	Contributi c/esercizio da privati			0,00		0,00	
0302010101	Utilizzo fondi per quote inutilizzate contribut			0,00		0,00	
0302010102	Utilizzo fondi per quote inutilizzate contribut			0,00		0,00	
0302010103	Utilizzo fondi per quote inutilizzate contribut			0,00		0,00	
0302010104	Utilizzo fondi per quote inutilizzate contribut			0,00		0,00	
0302010105	Utilizzo fondi per quote inutilizzate contribut			0,00		0,00	
0302010106	Utilizzo fondi per quote inutilizzate contribut			0,00		0,00	
0302010107	Utilizzo fondi per quote inutilizzate contribut			0,00	113 161,96		
0302010108	Utilizzo fondi per quote inutilizzate contribut			0,00	254 159,21		
0302010109	Utilizzo fondi per quote inutilizzate contribut			0,00	881 294,30		
0302010110	Utilizzo fondi per quote inutilizzate contribut			0,00		0,00	
0302010111	Utilizzo fondi per quote inutilizzate contribut			0,00	197 493,62		
0302010112	Utilizzo fondi per quote inutilizzate contribut			0,00	8 521 385,54		
0302010113	Utilizzo fondi per quote inutilizzate contribut			0,00	804 783,00		
0302010114	Utilizzo fondi per quote inutilizzate contribut			0,00		0,00	
0302010115	Utilizzo fondi per quote inutilizzate contribut			0,00		0,00	
0303010101	Prestazioni di ricovero			0,00	28 954 679,64		
0303010102	Per assistenza ospedaliera (erogate da privato			0,00	6 973 293,64		
0303010103	Prestazioni di specialistica ambulatoriale			0,00	5 941 808,01		
0303010104	Per prestazioni di branche a visita erogate da			0,00		0,00	
0303010105	Per altre assistenza specialistica ambulatoria			0,00	1 763 126,47		
0303010106	Prestazioni di psichiatria residenziale e semir			0,00		0,00	
0303010107	Prestazioni di psichiatria residenziale e semir			0,00	1 664 312,11		
0303010108	Prestazioni di File F			0,00	5 131 389,91		
0303010109	Prestazioni servizi MMG, PLS, Continuita assist			0,00	52 035,98		
0303010110	Prestazioni servizi Farmaceutica convenzionata			0,00	591 359,67		
0303010111	Prestazioni termali			0,00		0,00	
0303010112	per assistenza termale (erogate da privato acco			0,00		0,00	
0303010113	Prestazioni trasporto ambulante ed elisoccorso			0,00	41 999,19		
0303010114	Prestazioni servizi di medicina legale			0,00		0,00	
0303010115	Prestazioni di assistenza integrativa			0,00		0,00	
0303010116	Prestazioni di cessione sangue ed emoderivati			0,00		0,00	
0303010117	Altre prestazioni sanitarie e socio-sanitarie a			0,00		0,00	
0303010118	Per assistenza riabilitativa schema tipo previe			0,00		0,00	
0303010119	Per prestazioni ad anziani non autosufficienti			0,00	6 184 411,55		
0303010120	Per prestazioni ad anziani non autosufficienti			0,00		0,00	
0303010121	Prestazioni servizi di medicina legale			0,00		0,00	
0303010122	Prestazioni di cessione sangue ed emoderivati			0,00		0,00	
0303010123	Altre prestazioni sanitarie e socio-sanitarie a			0,00	7 279,17		
0303010124	Ricavi per prestazioni sanitarie e socio-sanitar			0,00		0,00	
0303010125	Ricavi per prestazioni sanitarie e socio-sanitar			0,00		0,00	
0303010126	Ricavi per prestazioni sanitarie e socio-sanitar			0,00		0,00	
0303010127	Ricavi per prestazioni sanitarie e socio-sanitar			0,00		0,00	
0303010128	Ricavi per prestazioni sanitarie e socio-sanitar			0,00	172 650,94		
0303010129	Ricavi per prestazioni sanitarie e socio-sanitar			0,00	29 230,95		
0303010130	Prestazioni di ricovero			0,00	15 944 642,88		
0303010131	Prestazioni ambulatoriali			0,00	1 356 021,85		
0303010132	Prestazioni di psichiatria non soggetta a comp			0,00		0,00	
0303010133	Prestazioni di File F			0,00	562 536,81		
0303010134	Prestazioni servizi MMG, PLS, Continuita assist			0,00	34 878,73		
0303010135	Prestazioni servizi Farmaceutica convenzionata			0,00	486 586,93		
0303010136	Prestazioni termali Extraregione			0,00		0,00	
0303010137	Prestazioni trasporto ambulante ed elisoccorso			0,00	316 683,83		
0303010138	Altre prestazioni sanitarie e socio-sanitarie a			0,00		0,00	
0303010139	Ricavi per cessione di emocomponenti e cellule			0,00		0,00	
0303010140	Ricavi per differenziale tariffe TCC			0,00	3 597,00		
0303010141	Prestazioni di assistenza riabilitativa non sog			0,00		0,00	
0303010142	Altre prestazioni sanitarie e socio-sanitarie a			0,00		0,00	
0303010143	Altre prestazioni sanitarie a rilevanza sanitar			0,00		0,00	
0303010144	Prestazioni di ricovero da privati Extraregione			0,00	5 254 811,97		
0303010145	Prestazioni ambulatoriali da privati Extraregio			0,00	390 050,43		
0303010146	Prestazioni di File F da privati Extraregione i			0,00		0,00	
0303010147	Altre prestazioni sanitarie e socio-sanitarie a			0,00		0,00	
0303010148	Proventi per rilascio cartelle cliniche, radiog			0,00	125 788,79		
0303010149	Proventi per multe, ammende e contravvenzioni d			0,00	59 918,03		
0303010150	Proventi per sanzioni in materia di lavoro			0,00	14 106,86		
0303010151	Proventi per prestazioni di medicina del lavoro			0,00	15 754,55		
0303010152	Proventi per prestazioni sanita pubblica veterinar			0,00	22 216,96		

Elementi di selezione:

Contabilità: ufficiale		Movimenti: provvisori su libro giornale		in Euro	
Livello di totalizzazione :		Stato patrimoniale :		Conto economico :	
		5		5	
		Conto economico :		5	
		5		Conti d'ordine :	
		5		5	
0303030106	Proventi per diritti veterinari ex art.2 D.lgs.	0,00	147	551,62	
0303030107	Proventi per sanzioni amministrative	0,00	13	124,69	
0303030108	Proventi sperimentazioni farmaci e cliniche	0,00	199	481,23	
0303030109	Proventi per servizi di medicina legale	0,00	158	060,59	
0303030110	Ricavi per somministrazioni di vaccini	0,00	56	105,63	
0303030111	Proventi per prestazioni di medicina sportiva	0,00	81	955,93	
0303030112	Proventi per maggiorazioni scelta medico specialista	0,00		0,00	
0303030113	Ricavi per Co-payment	0,00		0,00	
0303030114	Altri ricavi per prestazioni sanitarie erogate	0,00	1	354	847,68
0303030115	Ricavi per prestazioni specialistiche ambulator	0,00	3	487,40	
0303030116	Ricavi per ricovero ospedaliero	0,00	24	493,88	
0303030117	Ricavi per prestazioni del dipartimento di prev	0,00	154	038,70	
0303030118	Ricavi per consulenze sanitarie mediche e veter	0,00		0,00	
0303030119	Ricavi servizi di pronto soccorso	0,00		0,00	
0303030120	Ricavi trasporto in ambulanza	0,00		0,00	
0303030121	Ricavi per assistenza riabilitativa ex. art. 26	0,00		0,00	
0303030122	Ricavi cessione sangue ed emoderivati vs privat	0,00		0,00	
0303040101	Ricavi per prestazioni sanitarie intramoenia -	0,00	2	763	994,16
0303040201	Ricavi per prestazioni sanitarie intramoenia -	0,00	559	019,29	
0303040301	Ricavi per prestazioni sanitarie intramoenia -	0,00	13	557,80	
0303040401	Ricavi per prestazioni sanitarie intramoenia -	0,00		0,00	
0303040501	Ricavi per prestazioni sanitarie intramoenia -	0,00		700,00	
0303040601	Ricavi per prestazioni sanitarie intramoenia -	0,00	292	679,47	
0303040701	Ricavi per prestazioni sanitarie intramoenia -	0,00	21	754,30	
0304010101	Rimborsi assicurativi	0,00	483	935,93	
0304020101	Rimborso degli oneri stipendiali del personale	0,00		0,00	
0304020201	Altri concorsi, recuperi e rimborsi da parte di	0,00		0,00	
0304030101	Rimborso degli oneri stipendiali del personale	0,00	38	634,14	
0304030201	Rimborsi per acquisto beni sanitari da parte di	0,00		0,00	
0304030202	Rimborsi per acquisto beni non sanitari da part	0,00		0,00	
0304030301	Altri concorsi, recuperi e rimborsi da parte di	0,00	44	936,19	
0304040101	Rimborso degli oneri stipendiali del personale	0,00	198	411,60	
0304040201	Rimborsi per acquisto beni sanitari v/Altri Ent	0,00		0,00	
0304040202	Rimborsi per acquisto beni non sanitari v/Altri	0,00		0,00	
0304040203	Rivista per prestazioni sanitarie	0,00		0,00	
0304040301	Rimborsi per prestazioni ad extracomunitari	0,00		0,00	
0304040302	Concorso da comuni per integr.retta RSA	0,00		0,00	
0304040303	Altri concorsi, recuperi e rimborsi da parte di	0,00	7	373,81	
0304050101	Pay-back per il superamento del tetto della spe	0,00	1	241	902,72
0304050102	Pay-back per il superamento del tetto della spe	0,00	1	652	569,92
0304050103	Ulteriore Pay-back	0,00	898	498,72	
0304050201	Altri concorsi, recuperi e rimborsi da privati	0,00	971	356,53	
0305010101	Compartecipazione alla spesa per prestazioni sa	0,00	6	718	887,61
0305010102	Compartecipazione alla spesa per prestazioni sa	0,00	26	562,17	
0305010103	Compartecipazione alla spesa per prestazioni sa	0,00	24	810,31	
0305010104	Compartecipazione alla spesa per prestazioni sa	0,00	6	661,53	
0305020101	Compartecipazione alla spesa per prestazioni sa	0,00	391	396,87	
0305020201	Compartecipazione alla spesa per prestazioni sa	0,00	3	290	196,42
0306010101	Quota imputata all'esercizio dei finanziamenti	0,00		0,00	
0306020101	Quota imputata all'esercizio dei finanziamenti	0,00	4	147	202,84
0306030101	Quota imputata all'esercizio dei finanziamenti	0,00	4	960	865,62
0306040101	Quota imputata all'esercizio dei contributi in	0,00	2	021	144,97
0306050101	Quota imputata all'esercizio degli altri contri	0,00		0,00	
0306060101	Quota imputata all'esercizio di altre poste del	0,00		0,00	
0307010101	Utilizzo riserva ex art. 14 L.R. 146/96	0,00		0,00	
0307010102	Incrementi delle immobilizzazioni immateriali p	0,00		0,00	
0307010103	Incrementi delle immobilizzazioni materiali per	0,00		0,00	
0308010101	Ricavi per consulenze in applicazione della nor	0,00		0,00	
0308010102	Ricavi per consulenze, certificazioni e attesta	0,00		0,00	
0308010103	Ricavi per maggior comfort alberghiero	0,00	1	781,87	
0308010104	Ricavi per pareri comitato etico su proposte di	0,00		0,00	
0308010105	per utilizzo mensa da parte di esterni	0,00		0,00	
0308010106	Altri ricavi per prestazioni non sanitarie	0,00		0,00	
0308020101	Affitti attivi	0,00	17	881,74	
0308020102	Altri proventi da attivita immobiliare	0,00		0,00	
0308030101	Proventi per buoni mensa e terzi	0,00	7	570,34	
0308030102	Proventi per multe, assenze e contravvenzioni (0,00	336	079,52	
0308030103	Proventi per gestione telefoni pubblici	0,00		17,68	
0308030104	Proventi per gestione distributori automatici d	0,00		0,00	
0308030105	Proventi per corsi di formazione	0,00	245	107,50	
0308030106	Proventi per sponsorizzazioni	0,00		51,66	
0308030107	Proventi per gestione parcheggi	0,00		115	099,17
0308030108	Proventi per concessione spazi interni	0,00	179	603,64	
0308030109	Altri proventi non sanitari	0,00	1	043	655,36
0308030110	Proventi sanzioni art. 21, comma 2 del D.Lgs. N	0,00		0,00	
0309010101	Sconti, abbucni, premi su acquisti di prodotti	0,00		0,00	
0309010102	Resi su acquisti di prodotti farmaceutici ed em	0,00		0,00	
0309010103	Altre rettifiche sui costi di prodotti farmaceu	0,00		0,00	
0309010104	Sconti, abbucni, premi su acquisti di medicinal	0,00		0,00	
0309010105	Resi su acquisti di medicinali senza AIC	0,00		0,00	
0309010106	Altre rettifiche sui costi di medicinali senza	0,00		0,00	
0309010107	Sconti, abbucni, premi su acquisti di emoderiva	0,00		0,00	
0309010108	Resi su acquisti di emoderivati di produzione r	0,00		0,00	
0309010109	Altre rettifiche sui costi di emoderivati di pr	0,00		0,00	
0309010110	Rettifiche sui costi di sangue ed emocomponenti	0,00		0,00	
0309010111	Rettifiche sui costi di sangue ed emocomponenti	0,00		0,00	
0309010112	Rettifiche sui costi di sangue ed emocomponenti	0,00		0,00	
0309010113	Sconti, abbucni, premi su acquisti di dispositi	0,00		123,55	
0309010114	Resi su acquisti di dispositivi medici	0,00		0,00	
0309010115	Altre rettifiche sui costi di dispositivi medic	0,00		0,00	
0309010116	Sconti, abbucni, premi su acquisti di dispositi	0,00		0,00	
0309010117	Resi su acquisti di dispositivi medici impianti	0,00		0,00	
0309010118	Altre rettifiche sui costi di dispositivi medic	0,00		0,00	
0309010119	Sconti, abbucni, premi su acquisti di dispositi	0,00		0,00	
0309010120	Resi su acquisti di dispositivi medici diagnost	0,00		0,00	
0309010121	Altre rettifiche sui costi di dispositivi medic	0,00		0,00	
0309010122	Sconti, abbucni, premi su acquisti di prodotti	0,00		0,00	
0309010123	Resi su acquisti di prodotti dietetici	0,00		0,00	
0309010124	Altre rettifiche sui costi di prodotti dietetic	0,00		0,00	
0309010125	Sconti, abbucni, premi su acquisti di materiali	0,00		0,00	
0309010126	Resi su acquisti di materiali per la profilassi	0,00		0,00	
0309010127	Altre rettifiche sui costi di materiali per la	0,00		0,00	
0309010128	Sconti, abbucni, premi su acquisti di prodotti	0,00		0,00	
0309010129	Resi su acquisti di prodotti chimici	0,00		0,00	
0309010130	Altre rettifiche sui costi di prodotti chimici	0,00		0,00	
0309010131	Sconti, abbucni, premi su acquisti di materiali	0,00		0,00	
0309010132	Resi su acquisti di materiali e prodotti per us	0,00		0,00	
0309010133	Altre rettifiche sui costi di materiali e prod	0,00		0,00	
0309010134	Sconti, abbucni, premi su acquisti di altri ben	0,00		0,00	
0309010135	Resi su acquisti di altri beni e prodotti sanit	0,00		0,00	
0309010136	Altre rettifiche sui costi di altri beni e prod	0,00		0,00	

Elementi di selezione:

Contabilità: ufficiale		Movimenti: provvisori su libro giornale		in Euro	
Livello di totalizzazione:		Stato patrimoniale:		Conto economico:	
		5		5	
				Conti d'ordine: 5	
0309010137	Sconti, abbuoni, premi su acquisti di beni e pr			0.00	0.00
0309010138	Resi su acquisti di beni e prodotti sanitari da			0.00	0.00
0309010139	Altre rettifiche sui costi di beni e prodotti s			0.00	0.00
0309010201	Sconti, abbuoni, premi su acquisti di prodotti			0.00	10.26
0309010202	Resi su acquisti di prodotti alimentari			0.00	0.00
0309010203	Altre rettifiche sui costi di prodotti alimenta			0.00	0.00
0309010204	Sconti, abbuoni, premi su acquisti di materiali			0.00	0.00
0309010205	Resi su acquisti di materiali di guardaroba, di			0.00	0.00
0309010206	Altre rettifiche sui costi di materiali di guar			0.00	0.00
0309010207	Sconti, abbuoni, premi su acquisti di combustibi			0.00	0.00
0309010208	Resi su acquisti di combustibili, carburanti e			0.00	0.00
0309010209	Altre rettifiche sui costi di combustibili, car			0.00	0.00
0309010210	Sconti, abbuoni, premi su acquisti di supporti			0.00	0.00
0309010211	Resi su acquisti di supporti informatici e cane			0.00	0.00
0309010212	Altre rettifiche sui costi di supporti informat			0.00	0.00
0309010213	Sconti, abbuoni, premi su acquisti di material			0.00	0.00
0309010214	Resi su acquisti di materiale per la manutenzi			0.00	0.00
0309010215	Altre rettifiche sui costi di materiale per la			0.00	0.00
0309010216	Sconti, abbuoni, premi su acquisti di altri ben			0.00	0.00
0309010217	Resi su acquisti di altri beni e prodotti non s			0.00	0.00
0309010218	Altre rettifiche sui costi di altri beni e prod			0.00	7.02
0309010219	Sconti, abbuoni, premi su acquisti di beni e pr			0.00	0.00
0309010220	Resi su acquisti di beni e prodotti non sanitar			0.00	0.00
0309010221	Altre rettifiche sui costi di beni e prodotti n			0.00	0.00
0309010301	Sconti da case di cura private v/ cittadini res			0.00	0.00
0309010302	Sconti da altri soggetti privati v/ cittadini r			0.00	2 273.03
0309010303	Sconti da case di cura private v/ cittadini non			0.00	0.00
0309010304	Sconti da altri soggetti privati v/ cittadini n			0.00	0.00
0309010401	Rimanenze finali medicinali con AIC			0.00	3 753 886.45
0309010402	Rimanenze finali soluzioni infusionali con AIC			0.00	73 971.40
0309010403	Rimanenze finali ossigeno con AIC			0.00	27 109.41
0309010404	Rimanenze finali altri gas medicinali con AIC			0.00	0.00
0309010405	Rimanenze finali emoderivati con AIC			0.00	75 786.89
0309010406	Rimanenze finali medicinali senza AIC			0.00	14 239.76
0309010407	Rimanenze finali emoderivati di produzione regi			0.00	0.00
0309010408	Rimanenze finali sangue ed emocomponenti			0.00	0.00
0309010409	Rimanenze finali strumentazione per bioimmagini			0.00	0.00
0309010410	Rimanenze finali materiale per sterilizzazione			0.00	228.90
0309010411	Rimanenze finali dispositivi per chirurgia mini			0.00	0.00
0309010412	Rimanenze finali protesi ortopediche e pezzi pe			0.00	0.00
0309010413	Rimanenze finali protesi oculistiche			0.00	0.00
0309010414	Rimanenze finali protesi vascolari e cardiache			0.00	0.00
0309010415	Rimanenze finali altri dispositivi protesici im			0.00	908 693.31
0309010416	Rimanenze finali supporti e ausili tecnici per			0.00	0.00
0309010417	Rimanenze finali dispositivi per emotrascfusione			0.00	0.00
0309010418	Rimanenze finali strumentazione per esplorazion			0.00	0.00
0309010419	Rimanenze finali dispositivi per dialisi			0.00	219 294.22
0309010420	Rimanenze finali strumentazione per radiologia			0.00	936.80
0309010421	Rimanenze finali strumentario chirurgico pluris			0.00	0.00
0309010422	Rimanenze finali dispositivi medico-diagnostici			0.00	1 662 195.32
0309010423	Rimanenze finali dispositivi protesici impianto			0.00	2 553 511.00
0309010424	Rimanenze finali dispositivi per sistema artero			0.00	0.00
0309010425	Rimanenze finali guide per apparato cardiocircu			0.00	0.00
0309010426	Rimanenze finali prodotti dietetici			0.00	32 693.84
0309010427	Rimanenze finali alimenti per nutrizione artif:			0.00	0.00
0309010428	Rimanenze finali sieri			0.00	18 648.71
0309010429	Rimanenze finali vaccini obbligatori			0.00	167 345.62
0309010430	Rimanenze finali altri vaccini			0.00	520.00
0309010431	Rimanenze finali altri materiali per la profila			0.00	8 112.71
0309010432	Rimanenze finali prodotti chimici			0.00	49 601.63
0309010433	Rimanenze finali medicinali ad uso veterinario			0.00	2 289.25
0309010434	Rimanenze finali materiali chirurgici, sanitari			0.00	0.00
0309010435	Rimanenze finali altri materiali e beni sanitar			0.00	0.00
0309010436	Rimanenze finali vetrerie e materiale plastico			0.00	334 584.96
0309010437	Rimanenze finali materiali di consumo non speci			0.00	134 695.37
0309010438	Rimanenze finali altri beni e prodotti sanitari			0.00	14 575.45
0309010439	Rimanenze finali dispositivi da somministrazione			0.00	0.00
0309010440	Rimanenze finali dispositivi impiantabili attiv			0.00	0.00
0309010441	Rimanenze finali altri dispositivi per apparato			0.00	0.00
0309010442	Rimanenze finali disinfettanti, antisettici e p			0.00	0.00
0309010443	Rimanenze finali dispositivi per apparato gastr			0.00	0.00
0309010444	Rimanenze finali dispositivi da sutura			0.00	0.00
0309010445	Rimanenze finali dispositivi per sistema nervos			0.00	0.00
0309010446	Rimanenze finali dispositivi per odontoiatria,			0.00	0.00
0309010447	Rimanenze finali dispositivi per apparato respi			0.00	0.00
0309010448	Rimanenze finali dispositivi di protezione e au			0.00	0.00
0309010449	Rimanenze finali dispositivi per apparato urolo			0.00	0.00
0309010450	Rimanenze finali dispositivi vari			0.00	1 650 862.62
0309010451	Rimanenze finali dispositivi per medicazioni ye			0.00	0.00
0309010501	Rivalutazioni rimanenze sanitarie			0.00	0.00
0309010601	Rimanenze finali prodotti alimentari			0.00	6 717.61
0309010602	Rimanenze finali materiali di guardaroba, di pu			0.00	77 296.96
0309010603	Rimanenze finali combustibili, carburanti e lub			0.00	0.00
0309010604	Rimanenze finali supporti informatici			0.00	44 516.77
0309010605	Rimanenze finali cancelleria e stampanti			0.00	604 234.10
0309010606	Rimanenze finali materiali per la manutenzione			0.00	0.00
0309010607	Rimanenze finali materiali per la manutenzione			0.00	0.00
0309010608	Rimanenze finali materiali per la manutenzione			0.00	0.00
0309010609	Rimanenze finali materiali per la manutenzione			0.00	1 171.00
0309010610	Rimanenze finali di materiale per la manutenzio			0.00	171.00
0309010611	Rimanenze finali altri beni e prodotti non san			0.00	263 948.25
0309010701	Rivalutazione rimanenze non sanitarie			0.00	0.00
0309010901	Compartecipazione alla spesa per prestazioni sa			0.00	0.00
0309010902	Quota fissa di cui all'art. 17, comma 6, del			0.00	0.00
0309010903	Compartecipazione alla spesa per prestazioni sa			0.00	0.00
0309010904	Quota fissa di cui all'art. 17, comma 6, del			0.00	0.00
0309010905	Compartecipazione alla spesa per prestazioni sa			0.00	1 299 566.84
0309010906	Quota fissa di cui all'art. 17, comma 6, del			0.00	458 340.00
0309010907	Compartecipazione alla spesa per prestazioni sa			0.00	284 351.86
0309010908	Quota fissa di cui all'art. 17, comma 6, del			0.00	82 400.30
0309010909	Compartecipazione alla spesa per prestazioni sa			0.00	21 242.25
0309010910	Quota fissa di cui all'art. 17, comma 6, del			0.00	9 590.90
0309010911	Compartecipazione alla spesa per prestazioni sa			0.00	0.00
0309010912	Quota fissa di cui all'art. 17, comma 6, del			0.00	0.00
0309010913	Compartecipazione alla spesa per prestazioni sa			0.00	0.00
0309010914	Quota fissa di cui all'art. 17, comma 6, del			0.00	0.00
0309010915	Compartecipazione alla spesa per prestazioni sa			0.00	18 393.45
0309010916	Quota fissa di cui all'art. 17, comma 6, del			0.00	4 230.00
0309010917	Compartecipazione alla spesa per prestazioni sa			0.00	0.00
0309010918	Quota fissa di cui all'art. 17, comma 6, del			0.00	0.00
0309010919	Compartecipazione alla spesa per prestazioni sa			0.00	1 528.30

[Handwritten signature]

[Handwritten signature]

Elementi di selezione:

Contabilità: Livello di totalizzazione :	Movimenti: Stato patrimoniale :	in Euro		Conti d'ordine :	5
		provvisori su libro giornale	Conto economico :		
0309010910	Quota fissa di cui all'art. 17, comma 6, del	0.00		410.00	
0309011001	Compartecipazione alla spesa per prestazioni sa	0.00		0.00	
0309011002	Quota fissa di cui all'art. 17, comma 6, del	0.00		0.00	
0309011003	Compartecipazione alla spesa per prestazioni sa	0.00		0.00	
0309011004	Quota fissa di cui all'art. 17, comma 6, del	0.00		0.00	
0309011101	Compartecipazione alla spesa per prestazioni sa	0.00		0.00	
0309011102	Compartecipazione alla spesa per prestazioni sa	0.00		0.00	
0309011201	Compartecipazione alla spesa per prestazioni sa	0.00		0.00	
0309011202	Compartecipazione alla spesa per prestazioni sa	0.00		0.00	
0309011301	Compartecipazione alla spesa per prestazioni sa	0.00		0.00	
0309011302	Compartecipazione alla spesa per prestazioni sa	0.00		0.00	
0401010101	Interessi attivi su c/tesoreria unica	0.00		290.28	
0401020101	Interessi attivi su c/c postali	0.00		6.844.63	
0401020102	Interessi attivi su c/c bancari	0.00		0.00	
0401030101	Altri interessi attivi	0.00		0.00	
0402010101	Proventi da partecipazioni	0.00		0.00	
0402020101	Proventi finanziari da crediti iscritti nelle i	0.00		0.00	
0402030101	Proventi finanziari da titoli iscritti nelle im	0.00		0.00	
0402040101	Altri proventi finanziari diversi dai preceden	0.00		0.00	
0402050101	Utili su cambi	0.00		0.00	
0501010101	Rivalutazioni	0.00		0.00	
0601010101	Plusvalenze	0.00		780.00	
0601020101	Proventi da donazioni e liberalità diverse	0.00		0.00	
0601020201	Sopravvenienze attive v/Aziende sanitarie publi	0.00		3.821.631.00	
0601020202	Altre sopravvenienze attive v/Aziende sanitarie	0.00		919.34	
0601020203	Sopravvenienze attive v/terzi relative alla mob	0.00		0.00	
0601020204	Sopravvenienze attive v/terzi relative al perso	0.00		14.704.78	
0601020205	Sopravvenienze attive v/terzi relative alle con	0.00		0.00	
0601020206	Sopravvenienze attive v/terzi relative alle con	0.00		0.00	
0601020207	Sopravvenienze attive v/terzi relative all'acqu	0.00		3.878.864.68	
0601020208	Sopravvenienze attive v/terzi relative all'acqu	0.00		901.903.49	
0601020209	Sopravvenienze attive per attivita libero profe	0.00		39.793.49	
0601020210	Altre sopravvenienze attive v/terzi	0.00		4.671.800.82	
0601020301	Insussistenze attive v/Aziende sanitarie pubbli	0.00		53.262.25	
0601020302	Insussistenze attive v/terzi relative alla mobi	0.00		0.00	
0601020303	Insussistenze attive v/terzi relative al person	0.00		0.00	
0601020304	Insussistenze attive v/terzi relative alle conv	0.00		0.00	
0601020305	Insussistenze attive v/terzi relative alle conv	0.00		0.00	
0601020306	Insussistenze attive v/terzi relative all'acqu	0.00		2.728.30	
0601020307	Insussistenze attive v/terzi relative all'acqu	0.00		62.508.76	
0601020308	Altre insussistenze attive v/terzi	0.00		603.881.40	
0601020401	Altri proventi straordinari	0.00		0.00	
0701010101	Medicinali con AIC	51.685.356.08		0.00	
0701010102	Soluzioni infusionali con AIC	483.854.31		0.00	
0701010103	Ossigeno con AIC	1.339.304.82		0.00	
0701010104	Altri gas medicali con AIC	28.792.00		0.00	
0701010105	Emoderivati con AIC	841.843.07		0.00	
0701010106	Medicinali senza AIC	184.185.79		0.00	
0701010107	Emoderivati di produzione regionale	0.00		0.00	
0701010201	Sangue ed emocomponenti da pubblico (Aziende sa	0.00		0.00	
0701010202	Sangue ed emocomponenti da pubblico (Aziende sa	223.196.69		0.00	
0701010203	Sangue ed emocomponenti da altri soggetti	0.00		0.00	
0701010204	Costi per plasmaderivazione da pubblico (Aziend	92.925.33		0.00	
0701010301	Strumentazione per hioimagine e radioterapia	0.00		0.00	
0701010302	Materiale per sterilizzazione	116.458.47		0.00	
0701010303	Dispositivi per chirurgia mini-invasiva ed elet	0.00		0.00	
0701010304	Protesi ortopediche e metti per osteosintesi e	0.00		0.00	
0701010305	Protesi oculistiche	0.00		0.00	
0701010306	Protesi vascolari e cardiache	0.00		0.00	
0701010307	Altri dispositivi protesici impiantabili e prod	11.517.772.72		0.00	
0701010308	Supporti e ausili tecnici per persone disabili	1.851.00		0.00	
0701010309	Dispositivi per emotrasfusione ed ematologia	0.00		0.00	
0701010310	Dispositivi per dialisi	3.145.890.55		0.00	
0701010311	Dispositivi medico-diagnostici in vitro (D.lgs.	15.730.553.08		0.00	
0701010312	Dispositivi da somministrazione, prelievo e rac	0.00		0.00	
0701010313	Dispositivi impiantabili attivi	0.00		0.00	
0701010314	Strumentazione per esplorazioni funzionali ed i	0.00		0.00	
0701010315	Strumentazione per radiologia diagnostica ed in	9.464.00		0.00	
0701010316	Strumentario chirurgico pluriscopo e riusabile	0.00		0.00	
0701010317	Dispositivi protesici impiantabili - vari	0.00		0.00	
0701010318	Dispositivi per sistema artero-venoso	0.00		0.00	
0701010319	Guide per apparato cardiocircolatorio	0.00		0.00	
0701010320	Altri dispositivi per apparato cardiocircolator	0.00		0.00	
0701010321	Disinfettanti, antisettici e protettivi (D.Lg	0.00		0.00	
0701010322	Dispositivi per apparato gastrointestinale	0.00		0.00	
0701010323	Dispositivi da sutura	0.00		0.00	
0701010324	Dispositivi per sistema nervoso e midollare	0.00		0.00	
0701010325	Dispositivi per odontoiatria, oftalmologica e ot	0.00		0.00	
0701010326	Dispositivi per apparato respiratorio e anestes	0.00		0.00	
0701010327	Dispositivi di protezione e ausili per incontin	0.00		0.00	
0701010328	Dispositivi per apparato urogenitale	0.00		0.00	
0701010329	Dispositivi vari	21.770.135.88		0.00	
0701010330	Dispositivi per medicazioni generali e speciali	0.00		0.00	
0701010401	Prodotti dietetici	628.146.65		0.00	
0701010402	Alimenti per nutrizione artificiale senza AIC	0.00		0.00	
0701010501	Sieri	202.311.55		0.00	
0701010502	Vaccini obbligatori	1.407.683.22		0.00	
0701010503	Altri vaccini	340.670.80		0.00	
0701010504	Altri materiali per la profilassi	43.585.06		0.00	
0701010601	Prodotti chimici	199.595.77		0.00	
0701010701	Medicinali ad uso veterinario	15.402.17		0.00	
0701010702	Materiale chirurgico, sanitari e diagnostici pe	7.233.38		0.00	
0701010801	Altri materiali e beni sanitari per uso veterin	874.21		0.00	
0701010901	Vetere e materiale plastico per laboratorio	675.507.04		0.00	
0701010902	Altri materiali di consumo non specifici per st	713.562.50		0.00	
0701010903	Altri beni e prodotti sanitari (senza CHD)	46.643.89		0.00	
0701010904	Beni e prodotti sanitari da Aziende sanitarie p	0.00		0.00	
0701020101	Prodotti alimentari	805.632.63		0.00	
0701020102	Materiale di guardaroba, di pulizia e di conviv	298.330.31		0.00	
0701020103	Combustibili, carburanti e lubrificanti	269.695.53		0.00	
0701020104	Supporti informatici	242.432.36		0.00	
0701020105	Cancelleria e stampati	1.055.139.88		0.00	
0701020106	Materiale per la manutenzione di immobili e lor	8.650.48		0.00	
0701020107	Materiale per la manutenzione di mobili e macch	1.427.26		0.00	
0701020108	Materiale per la manutenzione di attrezzature t	4.482.66		0.00	
0701020109	Materiale per la manutenzione di automezzi	272.30		0.00	
0701020110	Materiale per la manutenzione di altro	31.001.13		0.00	
0701020111	Altri beni e prodotti non sanitari	327.364.33		0.00	
0701020112	Beni e prodotti non sanitari da Aziende sanitar	0.00		0.00	
0702010101	Costi per assistenza MMG	20.739.935.21		0.00	
0702010102	Costi per assistenza	7.474.511.20		0.00	

Elementi di selezione:

Contabilità: Livello di totalizzazione :	ufficiale Movimenti: provvisori su libro giornale Stato patrimoniale :	in Euro		Conti d'ordine :	
		5	5		
		Conto economico :	5	Conti d'ordine :	5
0702010103	Costi per assistenza Continuita assistenziale	6 760	431.95		0.00
0702010104	Costi per assistenza Medici IIR	1 868	150.00		0.00
0702010105	Altro (medicina dei servizi, psicologi, etc.) (34	404.48		0.00
0702010106	Costi per medicina di base da pubblico (Aziende	121	593.64		0.00
0702010107	Costi per medicina di base da pubblico (Aziende	239	849.75		0.00
0702010109	Acquisti servizi sanitari per farmaceutica da c	70 378	005.29		0.00
0702010102	Acquisti servizi sanitari sussidi Indennità pe	439	894.40		0.00
0702010203	Costi per farmaceutica da pubblico (Aziende san	1 071	554.27		0.00
0702010204	Costi per farmaceutica da pubblico (Extra-region	764	846.62		0.00
0702010301	Costi per assistenza specialistica ambulatorial	3 575	320.81		0.00
0702010302	Servizi sanitari da privato accreditato insito	2	494.95		0.00
0702010303	Servizi sanitari da case di cura private insite	706	311.95		0.00
0702010304	Servizi sanitari da altri soggetti privati insi	210	079.12		0.00
0702010305	Costi per assistenza specialistica ambulatorial		0.00		0.00
0702010306	Costi per assistenza specialistica ambulatorial	8 646	661.60		0.00
0702010307	Costi per assistenza specialistica ambulatorial	5 381	747.89		0.00
0702010308	Servizi sanitari per assistenza specialistica d	48	359.89		0.00
0702010309	Servizi sanitari per assistenza specialistica d		0.00		0.00
0702010310	Servizi sanitari da case di cura private insite	4 205	422.01		0.00
0702010311	Servizi sanitari da case di cura private insite	1 980	214.26		0.00
0702010312	Servizi sanitari da case di cura private - per		0.00		0.00
0702010313	Servizi sanitari da case di cura privata - per	26	972.72		0.00
0702010314	Servizi sanitari da privato accreditato insito	130	374.91		0.00
0702010315	Servizi sanitari da privato accreditato insito		0.00		0.00
0702010316	Servizi sanitari da privato accreditato per cit	1 724	451		0.00
0702010317	Servizi sanitari da privato accreditato per cit		0.00		0.00
0702010318	Servizi sanitari da altri soggetti privati insi	4 175	831.19		0.00
0702010319	Servizi sanitari da altri soggetti privati insi	112	387.26		0.00
0702010320	Servizi sanitari da altri soggetti privati - pe	18	974.69		0.00
0702010321	Servizi sanitari da altri soggetti privati - pe	2 304	956.25		0.00
0702010322	Servizi sanitari da privato accreditato v/ citt	8	251.14		0.00
0702010323	Servizi sanitari da case di cura private v/ cit	104	875.65		0.00
0702010324	Servizi sanitari da altri soggetti privati v/ c	166	923.64		0.00
0702010325	Costi per cessioni di emocomponenti e cellule s	152	897.02		0.00
0702010401	Da pubblico per assistenza riabilitativa (Azien		0.00		0.00
0702010402	Da privato accreditato insito in Regione territ	3 151	640.05		0.00
0702010403	Da pubblico per assistenza riabilitativa (altri		0.00		0.00
0702010404	Da pubblico per assistenza riabilitativa (Extra		0.00		0.00
0702010405	Da privato accreditato insito nel territorio AS	10 768	315.89		0.00
0702010406	Da privato accreditato insito nel territorio AS	4 853	921.15		0.00
0702010407	Da privato accreditato per cittadini residenti	84	614.56		0.00
0702010408	Da privato accreditato per cittadini residenti	674	486.99		0.00
0702010409	Da pubblico per assistenza integrativa (Aziende		0.00		0.00
0702010410	Da pubblico per assistenza integrativa (altri s		0.00		0.00
0702010411	Da pubblico per assistenza integrativa (Extra-eg		0.00		0.00
0702010412	Da privato per assistenza integrativa	1 545	920.34		0.00
0702010413	Da pubblico per assistenza protesica (Aziende e		0.00		0.00
0702010414	Da pubblico per assistenza protesica (altri sog		0.00		0.00
0702010415	Da pubblico per assistenza protesica (Extra-eg		0.00		0.00
0702010416	Da privato per assistenza protesica	5 372	387.11		0.00
0702010417	Da privato per materiale per incontinenza	2 282	844.70		0.00
0702010418	Da privato per ventilatori polmonari	1 081	464.25		0.00
0702010419	Da pubblico per assistenza ospedaliera (Aziende	23 854	321.54		0.00
0702010420	Da privato accreditato per assistenza ospedalie	9 762	162.15		0.00
0702010421	Da pubblico per assistenza ospedaliera (altri s		0.00		0.00
0702010422	Da pubblico per assistenza ospedaliera (Extra-eg	37 595	169.87		0.00
0702010423	Da privato accreditato per assistenza ospedalie	5 354	811.87		0.00
0702010424	Servizi sanitari per assistenza ospedaliera da		0.00		0.00
0702010425	Servizi sanitari per assistenza ospedaliera da		0.00		0.00
0702010426	Da privato accreditato per assistenza ospedalie	10 722	629.03		0.00
0702010427	Da privato accreditato per assistenza ospedalie	6 978	651.63		0.00
0702010428	Servizi sanitari da Case di Cura private accred		0.00		0.00
0702010429	Servizi sanitari da Case di Cura private accred		0.00		0.00
0702010430	Da altri soggetti privati per assistenza ospeda		0.00		0.00
0702010431	Da pubblico Aziende sanitarie pubbliche della R		0.00		0.00
0702010432	Da pubblico accreditato insito in Regione territ	3 255	987.76		0.00
0702010433	Da pubblico altri soggetti pubblici della Regio		0.00		0.00
0702010434	Da privato per psichiatria residenziale e semi	56	360.00		0.00
0702010435	Da privato accreditato insito nel territorio AS	3 971	507.70		0.00
0702010436	Da privato accreditato insito nel territorio AS	1 664	312.11		0.00
0702010437	Da privato accreditato per cittadini residenti	123	986.13		0.00
0702010438	Da privato - altre prestazioni		0.00		0.00
0702010439	Da privato accreditato per cittadini residenti	1 171	954.84		0.00
0702010440	Da privato - altre prestazioni		0.00		0.00
0702010441	Da pubblico per prestazioni di distribuzione fa	4 548	453.79		0.00
0702010442	Da pubblico per prestazioni di distribuzione fa		0.00		0.00
0702010443	Da privato per prestazioni di distribuzione fa	2 106	011.88		0.00
0702010444	Da privato (intraregionale) - servizio di distr		0.00		0.00
0702010445	Da privato per prestazioni di distribuzione fa		0.00		0.00
0702010446	Da pubblico per cittadini non residenti per pres		0.00		0.00
0702010447	Da privato accreditato per prestazioni termali in convenzi		0.00		0.00
0702010448	Da pubblico per prestazioni termali in convenzi	741	147.17		0.00
0702010449	Da pubblico per prestazioni termali in convenzi		0.00		0.00
0702010450	Da privato accreditato per prestazioni termali	392	169.65		0.00
0702010451	Da privato accreditato per prestazioni termali		0.00		0.00
0702010452	Da privato accreditato per prestazioni termali		0.00		0.00
0702010453	Da privato accreditato per prestazioni termali		0.00		0.00
0702010454	Da pubblico per prestazioni termali in convenzi		0.00		0.00
0702010455	Da pubblico (Aziende sanitarie pubbliche della	107	954.83		0.00
0702010456	Da pubblico (Aziende sanitarie pubbliche della		0.00		0.00
0702010457	Da pubblico (altri soggetti pubblici della Regi		0.00		0.00
0702010458	Da pubblico (altri soggetti pubblici della Regi		0.00		0.00
0702010459	Da pubblico per trasporti sanitari per l'emerge	155	472.76		0.00
0702010460	Da pubblico per altri trasporti sanitari (Extra		0.00		0.00
0702010461	Da privato per trasporti sanitari per l'emergen	1 533	932.27		0.00
0702010462	Da pubblico per altri tipi di trasporto sanitari	2 340	304.01		0.00
0702010463	Da pubblico per assistenza geriatrica (Asl-AG,		0.00		0.00
0702010464	Da pubblico (Asl-AG, IRCCS, Policlinici della R		0.00		0.00
0702010465	Da pubblico (Asl-AG, IRCCS, Policlinici della R		0.00		0.00
0702010466	Assistenza Domiciliare Integrata da Asl della		0.00		0.00
0702010467	Da privato accreditato insito in Regione territ	9	904.95		0.00
0702010468	Da privato accreditato insito in Regione territ	1 371	258.39		0.00
0702010469	Da pubblico (altri soggetti pubblici) per assis		0.00		0.00
0702010470	Da pubblico (altri soggetti pubblici) per assis		0.00		0.00
0702010471	Da pubblico (altri soggetti pubblici) per assis		0.00		0.00
0702010472	Assistenza Domiciliare Integrata da pubblico (a		0.00		0.00
0702010473	Da pubblico per assistenza geriatria (extra-reg	61	358.54		0.00
0702010474	Da pubblico (extra Regione) per assistenza al t		0.00		0.00
0702010475	Da pubblico (extra Regione) per assistenza in H		0.00		0.00

Elementi di selezione:

Contabilità: ufficiale		Movimenti: provvisori su libro giornale		in Euro	
Livello di totalizzazione:		Stato patrimoniale:	Conto economico:	Conti d'ordine:	
		5	5	5	5
0702011214	Assistenza Domiciliare Integrata da pubblico (e		0,00		0,00
0702011215	Da privato accreditato insito nel territorio AS	6 187	417,79		0,00
0702011216	Da privato accreditato insito nel territorio AS	1 863	659,65		0,00
0702011217	Da privato accreditato per cittadini residenti		0,00		0,00
0702011218	Da privato accreditato insito nel territorio AS	2 667	691,19		0,00
0702011219	Da privato accreditato insito nel territorio AS	266	620,75		0,00
0702011220	Da privato accreditato per cittadini residenti	14	312,55		0,00
0702011221	Da privato per assistenza ai tossicodipendenti	192	678,62		0,00
0702011222	Da privato per assistenza in Hospice (intrareg		0,00		0,00
0702011223	Trasporti e soggiorni estivi da privato intrare		0,00		0,00
0702011224	Assistenza Domiciliare Integrata da privato (in	5 831	756,36		0,00
0702011225	Altre prestazioni socio sanitarie a rilevanza s		0,00		0,00
0702011226	Da privato accreditato per assistenza geriatric		0,00		0,00
0702011227	Da privato accreditato per assistenza geriatric	15	584,00		0,00
0702011228	Da privato per assistenza ai tossicodipendenti	1 074	934,27		0,00
0702011229	Assistenza in Hospice da privato (extraregional		0,00		0,00
0702011230	Assistenza Domiciliare Integrata a privato (ext		0,00		0,00
0702011231	Compartecipazione al personale per attività lib	3 385	544,40		0,00
0702011232	Fondo perequativo per attività libero professio	44	290,68		0,00
0702011233	Convenzioni per attività libero professionale i		0,00		0,00
0702011234	Compartecipazione al personale per attività lib		0,00		0,00
0702011235	Fondo perequativo per attività libero professio		0,00		0,00
0702011236	Convenzioni per attività libero professionale i		0,00		0,00
0702011237	Compartecipazione al personale per attività lib		0,00		0,00
0702011238	Fondo perequativo per attività libero professio		0,00		0,00
0702011239	Convenzioni per attività libero professionale i		0,00		0,00
0702011240	Compartecipazione al personale per attività lib		0,00		0,00
0702011241	Fondo perequativo per attività libero professio		0,00		0,00
0702011242	Convenzioni per attività libero professionale i		0,00		0,00
0702011243	Compartecipazione al personale per attività lib	12	682,56		0,00
0702011244	Fondo perequativo per attività libero professio		0,00		0,00
0702011245	Convenzioni per attività libero professionale i	11	960,24		0,00
0702011246	Compartecipazione al personale per attività lib		0,00		0,00
0702011247	Fondo perequativo per attività libero professio		0,00		0,00
0702011248	Convenzioni per attività libero professionale i		0,00		0,00
0702011249	Contributi ad associazioni di volontariato	25	750,00		0,00
0702011250	Rimborsi per cure all'estero	281	014,64		0,00
0702011251	Contributi per ANTA		0,00		0,00
0702011252	Contributi ad Agenzia Sanitaria Regionale ASR		0,00		0,00
0702011253	Contributi a società partecipate v/o enti dipen		0,00		0,00
0702011254	Contributo Legge 210/92		0,00		0,00
0702011255	Quota 3,5% a servizi veterinari della regione D	7	049,08		0,00
0702011256	Quota 3,5% a laboratori nazionali R.lgs 412/99	2	014,32		0,00
0702011257	Rimborsi ai trapiantati		0,00		0,00
0702011258	Sussidi nefropatici	279	404,34		0,00
0702011259	Contributi e sussidi per disabili psichici	255	158,91		0,00
0702011260	Altri rimborsi, assegni e contributi	111	694,50		0,00
0702011261	Rimborsi, assegni e contributi v/Aziende sanita		0,00		0,00
0702011262	Consulenze sanitarie e socio-sanitarie da Aziend	163	959,50		0,00
0702011263	Consulenze sanitarie e socio-sanitarie da terzi	62	959,96		0,00
0702011264	Consulenze sanitarie da privato - articolo 55,	561	926,25		0,00
0702011265	Altre consulenze sanitarie e socio-sanitarie da		0,00		0,00
0702011266	Consulenze sanitarie e socio-sanitarie da privat	25	021,60		0,00
0702011267	Consulenze a favore di terzi rimborsate ruolo s		0,00		0,00
0702011268	Consulenze a favore di terzi rimborsate ruolo s		0,00		0,00
0702011269	Consulenze a favore di terzi rimborsate ruolo s		0,00		0,00
0702011270	Collaborazioni coordinate e continuative sanita	293	096,37		0,00
0702011271	Indennità a personale universitario - area sani	2 568	966,71		0,00
0702011272	Lavoro interinale - area sanitaria		0,00		0,00
0702011273	Prestazioni libera professione infermieristica	65	617,45		0,00
0702011274	Incentivi per il personale del comparto che col	35	486,17		0,00
0702011275	Collaborazioni relative all'utilizzo di commies		103,29		0,00
0702011276	Altre collaborazioni e prestazioni di lavoro -	695	786,19		0,00
0702011277	Personale tirocinante compresi oneri riflessi		0,00		0,00
0702011278	Soristi compresi oneri riflessi	652	990,61		0,00
0702011279	Personale religioso adibito a mansioni sanitarie	58	404,71		0,00
0702011280	Medicina penitenziaria	484	502,38		0,00
0702011281	Rimborsi oneri stipendiali personale sanitario		0,00		0,00
0702011282	Rimborsi oneri stipendiali personale sanitario		0,00		0,00
0702011283	Rimborsi oneri stipendiali personale sanitario		0,00		0,00
0702011284	Altri servizi sanitari e socio-sanitari a rileva	43	379,26		0,00
0702011285	Altri servizi sanitari e socio-sanitari a rileva	29	218,82		0,00
0702011286	Altri servizi sanitari e socio-sanitari a rileva	61	686,30		0,00
0702011287	Altri servizi sanitari da privato	57	628,47		0,00
0702011288	Costi per servizi sanitari - Mobilità internazi	96	048,69		0,00
0702011289	Costi per differenziale tariffe TUC		0,00		0,00
0702011290	Lavanderia	4 354	578,32		0,00
0702011291	Pulizia	6 703	003,82		0,00
0702011292	Mensa	1 438	001,94		0,00
0702011293	Riscaldamento	2 902	602,97		0,00
0702011294	Servizi di assistenza informatica	1 299	432,01		0,00
0702011295	Servizi trasporti (non sanitari)	3	601,25		0,00
0702011296	Smaltimento rifiuti sanitari assimilati e assim	508	932,05		0,00
0702011297	Smaltimento rifiuti sanitari speciali	1 163	328,76		0,00
0702011298	UtENZE telefoniche	1 330	018,44		0,00
0702011299	UtENZE elettricità	6 167	796,47		0,00
0702011300	Altre utenze	2 439	400,03		0,00
0702011301	Premi di assicurazione - R.C. Professionale	4 587	421,35		0,00
0702011302	Premi di assicurazione per rischi su immobili		0,00		0,00
0702011303	Premi di assicurazione RC autoveicoli	209	354,48		0,00
0702011304	Premi di assicurazione altri premi di assicuraz	535	807,69		0,00
0702011305	Altri servizi non sanitari da pubblico (Aziende		0,00		0,00
0702011306	Altri servizi non sanitari da altri soggetti pu		0,00		0,00
0702011307	servizio di vigilanza e sicurezza	2 119	199,61		0,00
0702011308	Altri servizi appaltati	8 371	161,64		0,00
0702011309	Spese di rappresentanza		350,97		0,00
0702011310	Spese postali	320	334,85		0,00
0702011311	Quote per spese condominiali	16	917,19		0,00
0702011312	Spese logali	27	584,64		0,00
0702011313	Bolli e marchi	104	410,56		0,00
0702011314	Abbonamenti, riviste e libri	15	147,84		0,00
0702011315	Spese per liti, arbitraggi e risarcimenti	40	818,94		0,00
0702011316	Altri servizi non sanitari da privato	46	501,26		0,00
0702011317	Rimborsi spese personale del ruolo sanitario di	121	424,59		0,00
0702011318	Rimborsi spese personale del ruolo sanitario di	10	679,94		0,00
0702011319	Rimborsi spese personale del ruolo sanitario co	59	653,93		0,00
0702011320	Rimborsi spese personale del ruolo professiona		0,00		0,00
0702011321	Rimborsi spese personale del ruolo professiona		0,00		0,00
0702011322	Rimborsi spese personale del ruolo professiona		0,00		0,00

[Handwritten signature]

[Handwritten signature]

Elementi di selezione:

Contabilità: Livello di totalizzazione:	ufficiale Movimenti: provvisori su libro giornale Stato patrimoniale:	in Euro		
		5	4	5
		Conto economico:	Conti d'ordine:	5
0702020103	Rimborsi spese personale del ruolo tecnico diri		0.00	0.00
0702020104	Rimborsi spese personale del ruolo tecnico comp	19 318.39		0.00
0702020105	Rimborsi spese personale del ruolo amministrati	416.60		0.00
0702020106	Rimborsi spese personale del ruolo amministrati	1 652.08		0.00
0702020201	Consulenze non sanitarie da Aziende sanitarie p	0.00		0.00
0702020202	Consulenze non sanitarie da Terzi - Altri sogge	0.00		0.00
0702020203	Consulenze amministrative e fiscali	0.00		0.00
0702020204	Consulenze tecniche	33 608.93		0.00
0702020205	Consulenze legali	237.42		0.00
0702020206	Altre consulenze non sanitarie	40 783.00		0.00
0702020207	Consulenze non sanitarie da privato	0.00		0.00
0702020208	Consulenze a favore di terzi rimborsate ruolo p	0.00		0.00
0702020209	Consulenze a favore di terzi rimborsate ruolo p	0.00		0.00
0702020210	Consulenze a favore di terzi rimborsate ruolo t	0.00		0.00
0702020211	Consulenze a favore di terzi rimborsate ruolo t	0.00		0.00
0702020212	Consulenze a favore di terzi rimborsate ruolo a	0.00		0.00
0702020213	Consulenze a favore di terzi rimborsate ruolo a	0.00		0.00
0702020214	Collaborazioni coordinate e continuative non sa	1 870.52		0.00
0702020215	Collaborazioni coordinate e continuative non sa	97 163.98		0.00
0702020216	Collaborazioni coordinate e continuative non sa	0.00		0.00
0702020217	Indennità a personale universitario - area non	0.00		0.00
0702020218	Lavoro interinale - area non sanitaria	4 956 568.66		0.00
0702020219	Collaborazioni e prestazioni di lavoro per atti	0.00		0.00
0702020220	Collaborazioni e prestazioni di lavoro per atti	0.00		0.00
0702020221	Collaborazioni e prestazioni di lavoro per atti	0.00		0.00
0702020222	Altre collaborazioni e prestazioni di lavoro -	0.00		0.00
0702020223	Personale religioso adibito a mansioni non sani	201 138.20		0.00
0702020224	Competenze procuratori CPT aziendali	1 120 207.72		0.00
0702020225	Rimborso oneri stipendiali personale non sanita	0.00		0.00
0702020226	Rimborso oneri stipendiali personale non sanita	0.00		0.00
0702020227	Rimborso oneri stipendiali personale non sanita	0.00		0.00
0702020301	Formazione (esternalizzata e non) da pubblico	0.00		0.00
0702020302	Formazione (esternalizzata e non) da privato	661 807.65		0.00
0702020303	Manutenzione e riparazione ai fabbricati e loro	1 241 096.18		0.00
0702020304	Manutenzione e riparazione ai fabbricati e loro	0.00		0.00
0702020305	Manutenzione e riparazione agli impianti e macc	276 703.78		0.00
0702020306	Manutenzione e riparazione alle attrezzature sa	5 443 292.30		0.00
0702020307	Manutenzione e riparazione ai mobili e arredi s	3 458.47		0.00
0702020308	Manutenzione e riparazione agli automezzi	9 984.96		0.00
0702020309	Altre manutenzioni e riparazioni	7 460 494.84		0.00
0702020310	Manutenzioni e riparazioni da Aziende sanitarie	0.00		0.00
0702020311	Fitti passivi	253 681.41		0.00
0702020312	Canoni di noleggio - area sanitaria - automezzi	2 820.29		0.00
0702020313	Canoni di noleggio - area sanitaria - attrezzat	4 608 061.53		0.00
0702020314	Altri canoni di noleggio - area sanitaria	717 627.46		0.00
0702020315	Canoni di noleggio - area non sanitaria - autom	158 379.24		0.00
0702020316	Canoni di noleggio - area non sanitaria - attre	53 198.31		0.00
0702020317	Altri canoni di noleggio - area non sanitaria	205 304.48		0.00
0702020318	Canoni di leasing finanziario per attrezzature	655.20		0.00
0702020319	Canoni di leasing finanziario per altri beni sa	0.00		0.00
0702020320	Canoni di leasing operativo per attrezzature sa	145 912.00		0.00
0702020321	Canoni di leasing operativo per altri beni sani	0.00		0.00
0702020322	Canoni di leasing finanziario per attrezzature	0.00		0.00
0702020323	Canoni di leasing finanziario per altri beni no	0.00		0.00
0702020324	Canoni di leasing operativo per macchine elettr	0.00		0.00
0702020325	Canoni di leasing operativo per altri beni non	0.00		0.00
0702020326	Locazioni e noleggi da Aziende sanitarie pubbl	0.00		0.00
0702020327	Locazioni e noleggi da Aziende sanitarie pubbl	0.00		0.00
0702020328	Costo del personale dirigente medico - tempo in	67 113 279.57		0.00
0702020329	Costo del personale dirigente medico - tempo in	2 040 950.72		0.00
0702020330	Costo del personale dirigente medico - tempo in	682 754.34		0.00
0702020331	Costo del personale dirigente medico - tempo in	916 864.06		0.00
0702020332	Costo del personale dirigente medico - tempo in	20 173 466.15		0.00
0702020333	Costo del personale dirigente medico - tempo in	355 824.17		0.00
0702020334	Costo del personale dirigente medico - tempo in	0.00		0.00
0702020335	Costo del personale dirigente medico (non art.	3 705 907.98		0.00
0702020336	Costo del personale dirigente medico (non art.	139 101.54		0.00
0702020337	Costo del personale dirigente medico (non art.	0.00		0.00
0702020338	Costo del personale dirigente medico (non art.	98 928.81		0.00
0702020339	Costo del personale dirigente medico (non art.	1 291 888.94		0.00
0702020340	Costo del personale dirigente medico (non art.	0.00		0.00
0702020341	Costo del personale dirigente medico (non art.	0.00		0.00
0702020342	Costo del personale dirigente medico - altro	0.00		0.00
0702020343	Costo del personale dirigente medico art.15-sep	44 305.96		0.00
0702020344	Costo del personale dirigente medico art. 15-se	0.00		0.00
0702020345	Costo del personale dirigente medico art. 15-se	0.00		0.00
0702020346	Costo del personale dirigente medico art. 15-se	0.00		0.00
0702020347	Costo del personale dirigente medico art.15-sep	15 327.04		0.00
0702020348	Costo del personale dirigente medico art. 15-se	0.00		0.00
0702020349	Costo del personale dirigente medico art. 15-se	0.00		0.00
0702020350	Costo del personale dirigente non medico - temp	3 769 802.17		0.00
0702020351	Costo del personale dirigente non medico - temp	36 665.55		0.00
0702020352	Costo del personale dirigente non medico - temp	74 735.27		0.00
0702020353	Costo del personale dirigente non medico - temp	76 498.27		0.00
0702020354	Costo del personale dirigente non medico - temp	1 137 392.54		0.00
0702020355	Costo del personale dirigente non medico - temp	0.00		0.00
0702020356	Costo del personale dirigente non medico - temp	0.00		0.00
0702020357	Costo del personale dirigente non medico (non a	839 651.87		0.00
0702020358	Costo del personale dirigente non medico (non a	13 813.61		0.00
0702020359	Costo del personale dirigente non medico (non a	0.00		0.00
0702020360	Costo del personale dirigente non medico (non a	8 388.38		0.00
0702020361	Costo del personale dirigente non medico (non a	270 756.40		0.00
0702020362	Costo del personale dirigente non medico (non a	0.00		0.00
0702020363	Costo del personale dirigente non medico (non a	0.00		0.00
0702020364	Costo del personale dirigente non medico - altr	0.00		0.00
0702020365	Costo del personale dirigente non medico art. 15	193 464.76		0.00
0702020366	Costo del personale dirigente non medico art. 1	0.00		0.00
0702020367	Costo del personale dirigente non medico art. 1	0.00		0.00
0702020368	Costo del personale dirigente non medico art. 1	0.00		0.00
0702020369	Costo del personale dirigente non medico art. 15	55 669.22		0.00
0702020370	Costo del personale dirigente non medico art. 1	0.00		0.00
0702020371	Costo del personale dirigente non medico art. 1	0.00		0.00
0702020372	Costo del personale comparto ruolo sanitario -	66 014 614.74		0.00
0702020373	Costo del personale comparto ruolo sanitario -	4 619 383.65		0.00
0702020374	Costo del personale comparto ruolo sanitario -	1 133 783.25		0.00
0702020375	Costo del personale comparto ruolo sanitario -	1 916 941.42		0.00
0702020376	Costo del personale comparto ruolo sanitario -	21 160 526.60		0.00
0702020377	Costo del personale comparto ruolo sanitario -	52 571.91		0.00
0702020378	Costo del personale comparto ruolo sanitario -	7 769.86		0.00
0702020379	Costo del personale comparto ruolo sanitario -	1 592 306.42		0.00
0702020380	Costo del personale comparto ruolo sanitario -	138 783.47		0.00

Elementi di selezione:

Contabilità:	ufficiale	Movimenti: provvisori su libro giornale	in Euro		
Livello di totalizzazione:	:	Stato patrimoniale:	5	Conto economico:	5
				Conti d'ordine:	5
8705020203	Costo del personale comparto ruolo sanitario -		0,00		0,00
8705020204	Costo del personale comparto ruolo sanitario -		49 264,46		0,00
8705020205	Costo del personale comparto ruolo sanitario -		566 871,47		0,00
8705020206	Costo del personale comparto ruolo sanitario -		0,00		0,00
8705020207	Costo del personale comparto ruolo sanitario -		0,00		0,00
8705020208	Costo del personale comparto ruolo sanitario -		40 593,43		0,00
8706010101	Costo del personale dirigente ruolo professionista		243 099,22		0,00
8706010102	Costo del personale dirigente ruolo professionista		0,00		0,00
8706010103	Costo del personale dirigente ruolo professionista		9 268,21		0,00
8706010104	Costo del personale dirigente ruolo professionista		0,00		0,00
8706010105	Costo del personale dirigente ruolo professionista		74 552,98		0,00
8706010106	Costo del personale dirigente ruolo professionista		0,00		0,00
8706010107	Costo del personale dirigente ruolo professionista		0,00		0,00
8706010201	Costo del personale dirigente ruolo professionista		0,00		0,00
8706010202	Costo del personale dirigente ruolo professionista		0,00		0,00
8706010203	Costo del personale dirigente ruolo professionista		0,00		0,00
8706010204	Costo del personale dirigente ruolo professionista		0,00		0,00
8706010205	Costo del personale dirigente ruolo professionista		0,00		0,00
8706010206	Costo del personale dirigente ruolo professionista		0,00		0,00
8706010207	Costo del personale dirigente ruolo professionista		0,00		0,00
8706010208	Costo del personale dirigente ruolo professionista		0,00		0,00
8706010209	Costo del personale dirigente ruolo professionista		0,00		0,00
8706010210	Costo del personale dirigente ruolo professionista		0,00		0,00
8706010211	Costo del personale dirigente ruolo professionista		0,00		0,00
8706010212	Costo del personale dirigente ruolo professionista		0,00		0,00
8706010213	Costo del personale dirigente ruolo professionista		0,00		0,00
8706010214	Costo del personale dirigente ruolo professionista		0,00		0,00
8706010301	Costo del personale comparto ruolo professionale		0,00		0,00
8706020101	Costo del personale comparto ruolo professionale		0,00		0,00
8706020102	Costo del personale comparto ruolo professionale		0,00		0,00
8706020103	Costo del personale comparto ruolo professionale		0,00		0,00
8706020104	Costo del personale comparto ruolo professionale		0,00		0,00
8706020105	Costo del personale comparto ruolo professionale		0,00		0,00
8706020106	Costo del personale comparto ruolo professionale		0,00		0,00
8706020107	Costo del personale comparto ruolo professionale		0,00		0,00
8706020201	Costo del personale comparto ruolo professionale		0,00		0,00
8706020202	Costo del personale comparto ruolo professionale		0,00		0,00
8706020203	Costo del personale comparto ruolo professionale		0,00		0,00
8706020204	Costo del personale comparto ruolo professionale		0,00		0,00
8706020205	Costo del personale comparto ruolo professionale		0,00		0,00
8706020206	Costo del personale comparto ruolo professionale		0,00		0,00
8706020207	Costo del personale comparto ruolo professionale		0,00		0,00
8706020301	Costo del personale dirigente ruolo tecnico - t		127 757,94		0,00
8707010101	Costo del personale dirigente ruolo tecnico - t		0,00		0,00
8707010102	Costo del personale dirigente ruolo tecnico - t		3 397,50		0,00
8707010103	Costo del personale dirigente ruolo tecnico - t		0,00		0,00
8707010104	Costo del personale dirigente ruolo tecnico - t		254 227,08		0,00
8707010105	Costo del personale dirigente ruolo tecnico - t		0,00		0,00
8707010106	Costo del personale dirigente ruolo tecnico - t		0,00		0,00
8707010107	Costo del personale dirigente ruolo tecnico (no		0,00		0,00
8707010201	Costo del personale dirigente ruolo tecnico (no		0,00		0,00
8707010202	Costo del personale dirigente ruolo tecnico (no		0,00		0,00
8707010203	Costo del personale dirigente ruolo tecnico (no		0,00		0,00
8707010204	Costo del personale dirigente ruolo tecnico (no		0,00		0,00
8707010205	Costo del personale dirigente ruolo tecnico (no		0,00		0,00
8707010206	Costo del personale dirigente ruolo tecnico (no		0,00		0,00
8707010207	Costo del personale dirigente ruolo tecnico (no		0,00		0,00
8707010208	Costo del personale dirigente ruolo tecnico art		0,00		0,00
8707010209	Costo del personale dirigente ruolo tecnico art		0,00		0,00
8707010210	Costo del personale dirigente ruolo tecnico art		0,00		0,00
8707010211	Costo del personale dirigente ruolo tecnico art		0,00		0,00
8707010212	Costo del personale dirigente ruolo tecnico art		0,00		0,00
8707010213	Costo del personale dirigente ruolo tecnico art		0,00		0,00
8707010214	Costo del personale dirigente ruolo tecnico art		0,00		0,00
8707010301	Costo del personale dirigente ruolo tecnico - a		0,00		0,00
8707020101	Costo del personale comparto ruolo tecnico - te		15 294 896,88		0,00
8707020102	Costo del personale comparto ruolo tecnico - te		771 666,47		0,00
8707020103	Costo del personale comparto ruolo tecnico - te		414 634,40		0,00
8707020104	Costo del personale comparto ruolo tecnico - te		379 178,04		0,00
8707020105	Costo del personale comparto ruolo tecnico - te		4 550 160,83		0,00
8707020106	Costo del personale comparto ruolo tecnico - te		20 413,96		0,00
8707020107	Costo del personale comparto ruolo tecnico - te		1 210,78		0,00
8707020201	Costo del personale comparto ruolo tecnico - te		183 451,02		0,00
8707020202	Costo del personale comparto ruolo tecnico - te		13 691,10		0,00
8707020203	Costo del personale comparto ruolo tecnico - te		0,00		0,00
8707020204	Costo del personale comparto ruolo tecnico - te		662,63		0,00
8707020205	Costo del personale comparto ruolo tecnico - te		63 296,47		0,00
8707020206	Costo del personale comparto ruolo tecnico - te		0,00		0,00
8707020207	Costo del personale comparto ruolo tecnico - te		0,00		0,00
8707020301	Costo del personale dirigente ruolo amministrat		669 423,28		0,00
8708010101	Costo del personale dirigente ruolo amministrat		0,00		0,00
8708010102	Costo del personale dirigente ruolo amministrat		15 235,13		0,00
8708010103	Costo del personale dirigente ruolo amministrat		0,00		0,00
8708010104	Costo del personale dirigente ruolo amministrat		294 534,56		0,00
8708010105	Costo del personale dirigente ruolo amministrat		0,00		0,00
8708010106	Costo del personale dirigente ruolo amministrat		0,00		0,00
8708010107	Costo del personale dirigente ruolo amministrat		0,00		0,00
8708010201	Costo del personale dirigente ruolo amministrat		244 972,68		0,00
8708010202	Costo del personale dirigente ruolo amministrat		0,00		0,00
8708010203	Costo del personale dirigente ruolo amministrat		0,00		0,00
8708010204	Costo del personale dirigente ruolo amministrat		0,00		0,00
8708010205	Costo del personale dirigente ruolo amministrat		77 835,38		0,00
8708010206	Costo del personale dirigente ruolo amministrat		0,00		0,00
8708010207	Costo del personale dirigente ruolo amministrat		0,00		0,00
8708010208	Costo del personale dirigente ruolo amministrat		49 815,47		0,00
8708010209	Costo del personale dirigente ruolo amministrat		0,00		0,00
8708010210	Costo del personale dirigente ruolo amministrat		0,00		0,00
8708010211	Costo del personale dirigente ruolo amministrat		0,00		0,00
8708010212	Costo del personale dirigente ruolo amministrat		16 385,25		0,00
8708010213	Costo del personale dirigente ruolo amministrat		0,00		0,00
8708010214	Costo del personale dirigente ruolo amministrat		0,00		0,00
8708010301	Costo del personale dirigente ruolo amministrat		0,00		0,00
8708020101	Costo del personale comparto ruolo amministrati		10 942 514,81		0,00
8708020102	Costo del personale comparto ruolo amministrati		30 664,68		0,00
8708020103	Costo del personale comparto ruolo amministrati		191 312,74		0,00
8708020104	Costo del personale comparto ruolo amministrati		52 178,62		0,00
8708020105	Costo del personale comparto ruolo amministrati		2 893 110,87		0,00
8708020106	Costo del personale comparto ruolo amministrati		14 149,82		0,00
8708020107	Costo del personale comparto ruolo amministrati		0,00		0,00
8708020201	Costo del personale comparto ruolo amministrati		75 895,69		0,00
8708020202	Costo del personale comparto ruolo amministrati		0,00		0,00

Elementi di selezione:

Contabilità:	ufficiale	Movimenti:	provvisori	in Euro	su libro giornale
Livello di:	totalizzazione :	Stato patrimoniale :	5	Conto economico :	5
Conti d'ordine :	5				
0788020283	Costo del personale comparto ruolo amministrati			0.00	0.00
0788020284	Costo del personale comparto ruolo amministrati			0.00	0.00
0788020285	Costo del personale comparto ruolo amministrati		24 659.33	0.00	0.00
0788020286	Costo del personale comparto ruolo amministrati		0.00	0.00	0.00
0788020287	Costo del personale comparto ruolo amministrati		0.00	0.00	0.00
0788020301	Costo del personale comparto ruolo amministrati		0.00	0.00	0.00
0789010191	Imposta di registro		22 926.09	0.00	0.00
0789010192	Imposta di bollo		100.00	0.00	0.00
0789010193	Tasse per concessioni governative		0.00	0.00	0.00
0789010194	Imposte comunali		539 802.44	0.00	0.00
0789010195	Tasse di circolazione automobili		14 719.58	0.00	0.00
0789010196	Altre imposte, tasse e tributi (escluse IRAP e		26 674.82	0.00	0.00
0789020101	Perdite su crediti		0.00	0.00	0.00
0789030101	Indennità, rimborso spese e oneri sociali per i		132 784.06	0.00	0.00
0789030102	Indennità, rimborso spese e oneri sociali per i		83 602.64	0.00	0.00
0789030103	Indennità, rimborso spese e oneri sociali per i		139 705.43	0.00	0.00
0789030104	Indennità, rimborso spese e oneri sociali per i		47 901.76	0.00	0.00
0789030105	Indennità, rimborso spese e oneri sociali per i		1 092 182.07	0.00	0.00
0789030201	Oneri diversi da decreti ingiuntivi, liti, arbi		584.39	0.00	0.00
0789030202	Oneri diversi derivanti da transazioni		667.00	0.00	0.00
0789030203	Altri oneri diversi di gestione		104 481.78	0.00	0.00
0710010101	Ammortamento dei costi di impianto e di ampliame		0.00	0.00	0.00
0710010102	Ammortamento dei costi di ricerca e sviluppo		0.00	0.00	0.00
0710010103	Ammortamento dei diritti di brevetto		0.00	0.00	0.00
0710010104	Ammortamento dei diritti di utilizzazione delle		0.00	0.00	0.00
0710010105	Ammortamento delle altre immobilizzazioni immat		24 285.00	0.00	0.00
0711010101	Ammortamento fabbricati non strumentali (dispon		0.00	0.00	0.00
0711020101	Ammortamento fabbricati strumentali (indisponib		7 562 165.00	0.00	0.00
0712010101	Ammortamento impianti e macchinari		1 086 227.00	0.00	0.00
0712010102	Ammortamento attrezzature sanitarie e scientifici		2 544 586.00	0.00	0.00
0712010103	Ammortamento mobili e arredi		520 308.00	0.00	0.00
0712010104	Ammortamento automezzi		226 895.00	0.00	0.00
0712010105	Ammortamento altri beni materiali		665 656.00	0.00	0.00
0713010101	Svalutazione delle immobilizzazioni immateriali		0.00	0.00	0.00
0713010102	Svalutazione delle immobilizzazioni materiali		0.00	0.00	0.00
0713020101	Svalutazione dei crediti verso Regione		0.00	0.00	0.00
0713020102	Svalutazione dei crediti verso Comuni e Provinc		0.00	0.00	0.00
0713020103	Svalutazione dei crediti verso aziende sanitarie		0.00	0.00	0.00
0713020104	Svalutazione dei crediti crediti verso gestione		0.00	0.00	0.00
0713020105	Svalutazione dei crediti verso aziende sanitarie		0.00	0.00	0.00
0713020106	Svalutazione dei crediti verso ARSA		0.00	0.00	0.00
0713020107	Svalutazione dei crediti verso Eratie		0.00	0.00	0.00
0713020108	Svalutazione dei crediti verso altri		0.00	0.00	0.00
0713020109	Svalutazione dei crediti verso amministrazioni		0.00	0.00	0.00
0713020110	Svalutazione dei crediti verso privati		0.00	0.00	0.00
0713020111	Svalutazione dei crediti verso dipendenti		0.00	0.00	0.00
0713020112	Svalutazione dei crediti verso assicurazioni		0.00	0.00	0.00
0713020113	Svalutazione dei crediti verso soggetti diversi		0.00	0.00	0.00
0714010101	Rimanenze iniziali medicinali con AIC		4 438 851.58	0.00	0.00
0714010102	Rimanenze iniziali soluzioni infusionali con AI		54 116.81	0.00	0.00
0714010103	Rimanenze iniziali ossigeno con AIC		31 380.44	0.00	0.00
0714010104	Rimanenze iniziali altri gas medicinali con AIC		0.00	0.00	0.00
0714010105	Rimanenze iniziali emoderivati con AIC		54 322.23	0.00	0.00
0714010106	Rimanenze iniziali medicinali senza AIC		6 422.34	0.00	0.00
0714010107	Rimanenze iniziali emoderivati di produzione re		0.00	0.00	0.00
0714010108	Rimanenze iniziali sangue ed emocomponenti		36 442.91	0.00	0.00
0714010109	Rimanenze iniziali strumentazione per biocimmagi		4 115.17	0.00	0.00
0714010110	Rimanenze iniziali materiale per sterilizzazione		0.00	0.00	0.00
0714010111	Rimanenze iniziali dispositivi per chirurgia mi		0.00	0.00	0.00
0714010112	Rimanenze iniziali protesi ortopediche e mezzi		0.00	0.00	0.00
0714010113	Rimanenze iniziali protesi oculistiche		0.00	0.00	0.00
0714010114	Rimanenze iniziali protesi vascolari e cardiach		0.00	0.00	0.00
0714010115	Rimanenze iniziali altri dispositivi protesici		1 372 629.93	0.00	0.00
0714010116	Rimanenze iniziali supporti e ausili tecnici pe		0.00	0.00	0.00
0714010117	Rimanenze iniziali dispositivi per emotrapiasfusi		0.00	0.00	0.00
0714010118	Rimanenze iniziali strumentazione per esplorazi		0.00	0.00	0.00
0714010119	Rimanenze iniziali dispositivi per dialisi		169 922.62	0.00	0.00
0714010120	Rimanenze iniziali strumentazione per radiologi		0.00	0.00	0.00
0714010121	Rimanenze iniziali strumentario chirurgico plur		0.00	0.00	0.00
0714010122	Rimanenze iniziali dispositivi medico-diagnosti		2 065 932.93	0.00	0.00
0714010123	Rimanenze iniziali dispositivi protesici impiant		4 783 049.56	0.00	0.00
0714010124	Rimanenze iniziali dispositivi per sistema arte		0.00	0.00	0.00
0714010125	Rimanenze iniziali guide per apparato cardiocir		0.00	0.00	0.00
0714010126	Rimanenze iniziali prodotti dietetici		36 758.18	0.00	0.00
0714010127	Rimanenze iniziali alimenti per nutrizione artz		0.00	0.00	0.00
0714010128	Rimanenze iniziali sieri		0.00	0.00	0.00
0714010129	Rimanenze iniziali vaccini obbligatori		820.80	0.00	0.00
0714010130	Rimanenze iniziali altri vaccini		5 715.46	0.00	0.00
0714010131	Rimanenze iniziali Altri materiali per la profi		5 205.28	0.00	0.00
0714010132	Rimanenze iniziali prodotti chimici		15 449.47	0.00	0.00
0714010133	Rimanenze iniziali medicinali ad uso veterinari		32.94	0.00	0.00
0714010134	Rimanenze iniziali materiali chirurgici, sanità		0.00	0.00	0.00
0714010135	Rimanenze iniziali altri materiali e beni sanit		0.00	0.00	0.00
0714010136	Rimanenze iniziali vetrerie e materiale plastic		113 764.04	0.00	0.00
0714010137	Rimanenze iniziali materiali di consumo non spe		89 552.10	0.00	0.00
0714010138	Rimanenze iniziali altri beni e prodotti sanità		15 670.24	0.00	0.00
0714010139	Rimanenze iniziali dispositivi da somministrati		0.00	0.00	0.00
0714010140	Rimanenze iniziali dispositivi impiantabili att		0.00	0.00	0.00
0714010141	Rimanenze iniziali altri dispositivi per appare		0.00	0.00	0.00
0714010142	Rimanenze iniziali disinfettanti, antisettici e		0.00	0.00	0.00
0714010143	Rimanenze iniziali dispositivi per apparato gas		0.00	0.00	0.00
0714010144	Rimanenze iniziali dispositivi da sutura		0.00	0.00	0.00
0714010145	Rimanenze iniziali dispositivi per sistema nerv		0.00	0.00	0.00
0714010146	Rimanenze iniziali dispositivi per odontoiatria		0.00	0.00	0.00
0714010147	Rimanenze iniziali dispositivi per apparato res		0.00	0.00	0.00
0714010148	Rimanenze iniziali dispositivi di protezione e		0.00	0.00	0.00
0714010149	Rimanenze iniziali dispositivi per apparato ure		0.00	0.00	0.00
0714010150	Rimanenze iniziali dispositivi vari		0.00	0.00	0.00
0714010151	Rimanenze iniziali dispositivi per medicazioni		0.00	0.00	0.00
0714010201	Svalutazioni rimanenze sanitarie		0.00	0.00	0.00
0714020101	Rimanenze iniziali prodotti alimentari		6 381.49	0.00	0.00
0714020102	Rimanenze iniziali materiali di guardaroba, di		77 481.14	0.00	0.00
0714020103	Rimanenze iniziali combustibili, carburanti e i		0.00	0.00	0.00
0714020104	Rimanenze iniziali supporti informatici		28 236.38	0.00	0.00
0714020105	Rimanenze iniziali cancelleria e stampanti		500 368.49	0.00	0.00
0714020106	Rimanenze iniziali materiali per la manutenzion		0.00	0.00	0.00
0714020107	Rimanenze iniziali di materiali per la manutenz		0.00	0.00	0.00
0714020108	Rimanenze iniziali materiali per la manutenzion		0.00	0.00	0.00
0714020109	Rimanenze iniziali materiali per la manutenzion		0.00	0.00	0.00
0714020110	Rimanenze iniziali di materiale per la manutenz		0.00	0.00	0.00
0714020111	Rimanenze iniziali altri beni e prodotti non sa		206 097.66	0.00	0.00

[Handwritten signature]

[Handwritten signature]

Elementi di selezione:

Contabilità ufficiale	Movimenti provvisori su libro giornale	in Euro			
Livello di totalizzazione :	Stato patrimoniale :	5	Conto economico :	5	Conti d'ordine :
		5		5	5
0715020201	Svalutazione rimanenze non sanitarie		0,00		0,00
0715010101	Accantonamenti per cause civili ed oneri process	2 046	657,84		0,00
0715010102	Accantonamenti per contenzioso personale dipand	2 437	613,63		0,00
0715010103	Accantonamenti per rischi connessi all'acquisto		0,00		0,00
0715010104	Accantonamenti per copertura diretta dei rischi	2 376	449,53		0,00
0715010105	Altri accantonamenti per rischi al fondo svalut		0,00		0,00
0715010106	Altri accantonamenti per rischi al fondo svalut		0,00		0,00
0715020101	Accantonamenti per premio di spesa (SUMAI)	327	583,79		0,00
0715030101	Accantonamenti per quote inutilizzate contribut		0,00		0,00
0715030102	Accantonamenti per quote inutilizzate contribut		0,00		0,00
0715030103	Accantonamenti per quote inutilizzate contribut		0,00		0,00
0715030104	Accantonamenti per quote inutilizzate contribut		0,00		0,00
0715030105	Accantonamenti per quote inutilizzate contribut		0,00		0,00
0715030106	Accantonamenti per quote inutilizzate contribut		0,00		0,00
0715030107	Accantonamenti per quote inutilizzate contribut		0,00		0,00
0715030108	Accantonamenti per quote inutilizzate contribut		0,00		0,00
0715030109	Accantonamenti per quote inutilizzate contribut		0,00		0,00
0715030110	Accantonamenti per quote inutilizzate contribut		0,00		0,00
0715030111	Accantonamenti per quote inutilizzate contribut		0,00		0,00
0715030112	Accantonamenti per quote inutilizzate contribut	10 967	476,13		0,00
0715030113	Accantonamenti per quote inutilizzate contribut		0,00		0,00
0715030201	Accantonamenti per quote inutilizzate contribut		0,00		0,00
0715030301	Accantonamenti per quote inutilizzate contribut		0,00		0,00
0715030401	Accantonamenti per interessi di mora	2 013	273,16		0,00
0715040101	Accantonamenti rinnovi convenzioni NSC/PLS/MCA	375	149,00		0,00
0715040201	Accantonamenti rinnovi convenzioni medici Sumai		0,00		0,00
0715040301	Accantonamenti rinnovi contrattuali: dirigenza		0,00		0,00
0715040501	Accantonamenti rinnovi contrattuali: dirigenza		0,00		0,00
0715040502	Accantonamenti rinnovi contrattuali: dirigenza		0,00		0,00
0715040503	Accantonamenti rinnovi contrattuali: dirigenza		0,00		0,00
0715040504	Accantonamenti rinnovi contrattuali: dirigenza		0,00		0,00
0715040601	Accantonamenti rinnovi contrattuali: comparto r		0,00		0,00
0715040602	Accantonamenti rinnovi contrattuali: comparto r		0,00		0,00
0715040603	Accantonamenti rinnovi contrattuali: comparto r		0,00		0,00
0715040604	Accantonamenti rinnovi contrattuali: comparto r		0,00		0,00
0715040701	Altri accantonamenti al fondo oneri differiti d		0,00		0,00
0715040702	Altri accantonamenti al fondo altri oneri diffe		0,00		0,00
0715040703	Altri accantonamenti al fondo oneri personale i		0,00		0,00
0715040704	Altri accantonamenti per competenze contrattuel		0,00		0,00
0715040705	Altri accantonamenti	1 901	770,49		0,00
0716010101	Rettifica contributi in c/esercizio per destina		0,00		0,00
0716010102	Rettifica contributi in c/esercizio per destina	633	711,00		0,00
0716010103	Rettifica contributi in c/esercizio per destina	2 160	335,00		0,00
0716010104	Rettifica contributi in c/esercizio per destina	7 111	200,00		0,00
0716010105	Rettifica contributi in c/esercizio per destina		0,00		0,00
0716020101	Rettifica contributi in c/esercizio per destina		0,00		0,00
0801010101	Interessi passivi su anticipazioni ordinaria di		0,00		0,00
0801010102	Interessi passivi su anticipazioni straordinari		0,00		0,00
0801020101	Interessi passivi su mutui		0,00		0,00
0801030101	Interessi moratori	236	499,48		0,00
0801030102	Altri interessi passivi		0,00		0,00
0802010101	Altri oneri finanziari	61	236,87		0,00
0802020101	Perdite su cambi		0,00		0,00
0901010101	Svalutazioni		0,00		0,00
1001010101	Minusvalenze		0,00		0,00
1001020101	Oneri tributari da esercizi precedenti	92	810,84		0,00
1001020201	Oneri da cause civili ed oneri processuali		0,00		0,00
1001020301	Sopravvenienze passive v/Aziende sanitarie pubb	802	109,00		0,00
1001020302	Altre sopravvenienze passive v/Aziende sanitari	536	535,76		0,00
1001020303	Sopravvenienze passive v/terzi relative alla mo		0,00		0,00
1001020304	Sopravvenienze passive v/terzi relative ai pers	7	623,34		0,00
1001020305	Sopravvenienze passive v/terzi relative ai pers		0,00		0,00
1001020306	Sopravvenienze passive v/terzi relative ai pers	5	427,40		0,00
1001020307	Sopravvenienze passive v/terzi relative alle co		0,00		0,00
1001020308	Sopravvenienze passive v/terzi relative alle co		0,00		0,00
1001020309	Sopravvenienze passive v/terzi relative all'acq	2	114 666,69		0,00
1001020310	Sopravvenienze passive v/terzi relative all'acq	5	178 425,37		0,00
1001020311	Sopravvenienze passive per attività libero prof		0,00		0,00
1001020312	Altre sopravvenienze passive v/terzi	192	967,56		0,00
1001020401	Insussistenze passive v/Aziende sanitarie pubb	657	106,24		0,00
1001020402	Insussistenze passive v/terzi relative alla mob		0,00		0,00
1001020403	Insussistenze passive v/terzi relative al perso		0,00		0,00
1001020404	Insussistenze passive v/terzi relative alle con		0,00		0,00
1001020405	Insussistenze passive v/terzi relative alle con		0,00		0,00
1001020406	Insussistenze passive v/terzi relative all'acq	2	796,65		0,00
1001020407	Insussistenze passive v/terzi relative all'acq	9	258,01		0,00
1001020408	Altre insussistenze passive v/terzi		120,61		0,00
1001020501	Altri oneri straordinari		0,00		0,00
1101010101	IRAP relativa al personale dipendente del ruolo	13	627 307,98		0,00
1101010102	IRAP relativa al personale dipendente del ruolo		21 834,31		0,00
1101010103	IRAP relativa al personale dipendente del ruolo	1	485 566,94		0,00
1101010104	IRAP relativa al personale dipendente del ruolo	1	001 468,36		0,00
1101020101	IRAP relativa ai collaboratori e personale assim		304 354,57		0,00
1101020102	IRAP relativa ai medici di guardia medica		276 458,44		0,00
1101020103	IRAP relativa ai medici IIR		135 320,38		0,00
1101020104	IRAP relativa ad altre (medicina dei servizi, p		351 128,36		0,00
1101030101	IRAP relativa ad attività intramoenia		300 203,21		0,00
1101030102	IRAP libera professione relativa ad attività is		0,00		0,00
1101040101	IRAP relativa ad attività commerciale		0,00		0,00
1102010101	IRAP su attività istituzionale	444	152,00		0,00
1102020101	IRAP su attività commerciale		0,00		0,00
1103010101	Accantonamento a Fido Imposte (Accertamenti, co		0,00		0,00
	Totale dei saldi	857	522 886,29	857	736 204,01
	Utile/perdita		213 317,72		6,00
	Totale a pareggio	857	736 204,01	857	736 204,01

Elementi di selezione:

Contabilità: ufficiale Movimenti: provvisori su libro giornale in Euro
 Livello di totalizzazione : Stato patrimoniale : 5 Conto economico : 5 Conti d'ordine : 5

Conto	Descrizione	Dare	Avere
0104010101	Canoni di leasing ancora da pagare	0.00	0.00
0104020101	Depositi cauzionali	0.00	0.00
0104030101	Beni in comodato	0.00	0.00
0104040101	Garanzie prestate	0.00	0.00
0104040102	Garanzie ricevute	0.00	0.00
0104040103	Beni presso terzi	0.00	0.00
0104040104	Beni in contenzioso	0.00	0.00
0104040105	Altri impegni assunti	7 088 390.98	0.00
0104040106	Altri conti d'ordine	0.00	0.00
0207010101	Canoni di leasing ancora da pagare	0.00	0.00
0207020101	Depositi cauzionali	0.00	0.00
0207030101	Beni in comodato	0.00	0.00
0207040101	Garanzie prestate	0.00	0.00
0207040102	Garanzie ricevute	0.00	0.00
0207040103	Beni presso terzi	0.00	0.00
0207040104	Beni in contenzioso	0.00	0.00
0207040105	Altri impegni assunti	0.00	7 088 390.98
0207040106	Altri conti d'ordine	0.00	0.00
	Totale dei saldi	7 088 390.98	7 088 390.98
	Utile/perdita	0.00	0.00
	Totale a pareggio	7 088 390.98	7 088 390.98

REGIONE ABRUZZO
AZIENDA SANITARIA LOCALE 2
LANCIANO – VASTO – CHIETI



RICONCILIAZIONE VOCI RICLASSIFICA
CON PIANO DEI CONTI ANNO 2014

Riclassificasp NEW	SERIE	GRUPPO	MASTRO	CONTO	SOTTOCONTO	DESCRIZIONE	Totale
A.A.I.1	01	01	01	01	01	Costi di impianto e di ampliamento	0,00
	02	02	01	01	01	F.do Amm.to costi di impianto e di ampliamento	0,00
			03	01	01	F.do Svalut. Costi di impianto e di ampliamento	0,00
A.A.I.1 Totale							0,00
A.A.I.2	01	01	01	02	01	Costi di ricerca e sviluppo	0,00
	02	02	01	02	01	F.do Amm.to costi di ricerca e sviluppo	0,00
			03	01	02	F.do Svalut. Costi di ricerca e sviluppo	0,00
A.A.I.2 Totale							0,00
A.A.I.3	01	01	01	03	01	Diritti di brevetto e diritti di utilizzazione delle opere d'ingegno - derivanti dall'attività di ricerca	0,00
				04	01	Diritti di brevetto e diritti di utilizzazione delle opere d'ingegno - altri	102.664,60
	02	02	01	03	01	F.do Amm.to diritti di brevetto e diritti di utilizzazione delle opere d'ingegno - derivanti dall'attività di ricerca	0,00
				04	01	F.do Amm.to diritti di brevetto e diritti di utilizzazione delle opere d'ingegno - altri	-102.664,60
			03	01	03	F.do Svalut. Diritti di brevetto e diritti di utilizzazione delle opere d'ingegno	0,00
A.A.I.3 Totale							0,00
A.A.I.4	01	01	01	05	01	Immobilizzazioni immateriali in corso	0,00
					02	Accenti su future acquisizioni immobilizzazioni immateriali	0,00
A.A.I.4 Totale							0,00
A.A.I.5	01	01	01	06	01	Concessioni pluriennali	0,00
					02	Licenze d'uso software	60.603,05
					03	Marchi e diritti simili	0,00
				07	01	Migliorie su beni di terzi	0,00
				08	01	Pubblicità	0,00
				09	01	Altre immobilizzazioni immateriali	0,00
	02	02	01	10	01	F.do Amm.to altre immobilizzazioni immateriali	0,00
				05	01	F.do Amm.to concessioni pluriennali	0,00
				06	01	F.do Amm.to licenze d'uso software	-26.587,42
				07	01	F.do Amm.to marchi e diritti simili	0,00
				08	01	F.do Amm.to migliorie su beni di terzi	0,00
				09	01	F.do Amm.to pubblicità	0,00
			03	01	04	F.do Svalut. Concessioni pluriennali	0,00
					05	F.do Svalut. Marchi	0,00
				07	F.do Svalut. Altre immobilizzazioni immateriali	0,00	
A.A.I.5 Totale							34.015,63
A.A.II.1	02	02	03	02	01	F.do Svalut. Terreni	0,00
A.A.II.1 Totale							0,00
A.A.II.1.a	01	01	02	01	01	Terreni disponibili	0,00
A.A.II.1.a Totale							0,00
A.A.II.1.b	01	01	02	01	02	Terreni indisponibili	2.263.880,09
A.A.II.1.b Totale							2.263.880,09
A.A.II.2	02	02	03	02	02	F.do Svalut. Fabbricati non strumentali (disponibili)	0,00
					03	F.do Svalut. Fabbricati strumentali (indisponibili)	0,00
A.A.II.2 Totale							0,00
A.A.II.2.a	01	01	02	02	01	Fabbricati non strumentali (disponibili)	0,00
					02	Costruzioni leggere	0,00
					03	Manutenzioni e riparazioni straordinarie capitalizzabili fabbricati disponibili	0,00
	02	02	02	01	01	F.do Amm.to Fabbricati non strumentali (disponibili)	0,00
				02	F.do Amm.to costruzioni leggere	0,00	
A.A.II.2.a Totale							0,00
A.A.II.2.b	01	01	02	03	01	Fabbricati strumentali (indisponibili)	245.720.222,65
					02	Manutenzioni e riparazioni straordinarie capitalizzabili fabbricati indisponibili	1.852.240,91
	02	02	02	03	01	F.do Amm.to Fabbricati strumentali (indisponibili)	-96.777.141,51
A.A.II.2.b Totale							150.795.322,05
A.A.II.3	01	01	02	04	01	Impianti sanitari	167.194,24
					02	Impianti generici	33.909.000,72
					03	Macchinari sanitari	0,00
					04	Macchinari generici	0,00
					05		0,00
	02	02	02	04	01	F.do ammortamento impianti sanitari	0,00
				05	01	F.do ammortamento impianti generici	-19.783.718,63
				06	01	F.do amm.to macchinari sanitari	0,00
				07	01	F.do ammortamento macchinari generici	0,00
			08	01	F.do Amm.to impianti e macchinari < 516 euro	0,00	
		03	02	04	F.do Svalut. Impianti e macchinari	0,00	
A.A.II.3 Totale							14.292.476,33
A.A.II.4	01	01	02	05	01	Attrezzature sanitarie e scientifiche	94.845.912,27
					02	Attrezzature generiche	0,00
					03	Attrezzature sanitarie e scientifiche < 516 euro	22.688,22
	02	02	02	10	01	F.do Amm.to Attrezzature generiche	0,00
				11	01	F.do amm.to attrezzature sanitarie e scientifiche < 516 euro	-3.015,00
				09	01	F.do Amm.to Attrezzature sanitarie e scientifiche	-88.898.565,45
		03	02	05		0,00	
A.A.II.4 Totale							5.987.020,04
A.A.II.5	01	01	02	06	01	Mobili e arredi	13.701.191,18
					02	Mobili d'ufficio	0,00
					03	Mobili d'ufficio < 516 euro	317.040,61
	02	02	02	12	01	F.do Amm.to mobili e arredi	-12.845.467,04
				13	01	F.do Amm.to mobili d'ufficio	0,00
			14	01	F.do amm.to mobili d'ufficio < 516 euro	-230.391,00	
		03	02	06	F.do Svalut. Mobili e arredi	0,00	
A.A.II.5 Totale							942.373,75
A.A.II.6	01	01	02	07	01	Elicotteri	0,00
					02	Ambulanze	167.601,20
					03	Altri mezzi di trasporto	3.714.082,57
	02	02	02	15	01	F.do Amm.to Elicotteri	0,00
				16	01	F.do Amm.to Ambulanze	-20.200,00
			17	01	F.do Amm.to Altri mezzi di trasporto	-3.274.189,07	

Handwritten signature and initials

Riclassificasp NEW	SERIE	GRUPPO	MASTRO	CONTO	SOTTOCONTO	DESCRIZIONE	Totale
A.A.II.6	02	02	03	02	07	F.do Svalut. Automezzi e altri mezzi di trasporto	0,00
A.A.II.6 Totale							587.294,70
A.A.II.7	01	01	02	08	01	Oggetti d'arte	0,00
	02	02	03	02	06	F.do Svalut. Oggetti d'arte	0,00
A.A.II.7 Totale							0,00
A.A.II.8	01	01	02	09	01	Attrezzature e macchine d'ufficio	146.192,09
					02	Attrezzature tecnico - economici	32.603,40
					03	Computer e macchinari elettronici	5.910.319,19
					04	Altri beni materiali	8.763.656,31
					05		269.964,49
	02	02	02	18	01	F.do Amm.to attrezzature e macchine d'ufficio	0,00
				19	01	F.do Amm.to attrezzature tecnico - economici	-1.045.877,73
				20	01	F.do Amm.to computer e macchinari elettronici	-4.895.519,67
				21	01	F.do Amm.to altri beni materiali	-7.580.220,67
				22	01	F.do Amm.to altri beni < 518 euro	-193.441,00
			03	02	09	F.do Svalut. Altre immobilizzazioni materiali	0,00
A.A.II.8 Totale							1.407.676,41
A.A.II.9	01	01	02	10	01	Fabbricati in costruzione	25.778.995,38
					02	Impianti e macchinari in costruzione	654.107,78
					03	Attrezzature sanitarie e scientifiche in costruzione	385.026,65
					04	Altre immobilizzazioni materiali in costruzione	0,00
					05		0,00
A.A.II.9 Totale							26.818.129,81
A.A.III.1.a	01	01	03	01	01	Crediti finanziari v/Stato	0,00
A.A.III.1.a Totale							0,00
A.A.III.1.b	01	01	03	02	01	Crediti finanziari v/Regione	0,00
A.A.III.1.b Totale							0,00
A.A.III.1.c	01	01	03	03	01	Crediti finanziari v/imprese controllate	0,00
					02	Crediti finanziari v/imprese collegate	0,00
A.A.III.1.c Totale							0,00
A.A.III.1.d	01	01	03	04	01	Crediti finanziari v/Provincia	0,00
					02	Crediti finanziari v/Comuni	0,00
					03	Crediti finanziari v/altri	0,00
					04	Depositi cauzionali	0,00
	02	02	03	03	01	F.do svalutazione crediti finanziari	0,00
A.A.III.1.d Totale							0,00
A.A.III.2.a	01	01	03	05	01	Partecipazioni in imprese controllate	5.268,00
					02	Partecipazioni in imprese collegate	3.201,68
					03	Partecipazioni in altre imprese	0,00
A.A.III.2.a Totale							8.469,68
A.A.III.2.b	01	01	03	06	01	Titoli di Stato	0,00
					02	Altre Obbligazioni	0,00
					03	Titoli azionari quotati in Borsa	0,00
					04	Titoli diversi	0,00
A.A.III.2.b Totale							0,00
A.B.1.1	01	02	01	01	01	Medicinali con AIC	4.438.491,96
					02	Soluzioni infusionali con AIC	54.116,81
					03	Ossigeno con AIC	31.380,44
					04	Altri gas medicali con AIC	0,00
					05		54.322,23
					06	Medicinali senza AIC	6.422,34
					07	Emoderivati di produzione regionale	0,00
			02	01		Sangue ed emocomponenti	0,00
			03	01		Pellicole radiografiche	0,00
					02	Materiale per sterilizzazione	4.115,17
					03	Dispositivi per chirurgia mini-invasiva ed elettrochirurgia	0,00
					04	Protesi ortopediche e mezzi per osteosintesi e sintesi tendineo-legamentosa	1.641.443,32
					05		0,00
					06	Protesi vascolari e cardiache	0,00
					07	Altri dispositivi protesici impiantabili e prodotti per osteosintesi	1.372.639,93
					08	Supporti e ausili tecnici per persone disabili	0,00
					09	Dispositivi per emofiltrazione ed ematologia	3.141.606,24
					10	Dispositivi per dialisi	0,00
					11	Dispositivi medico-diagnostici in vitro (D.Lgs. 332/2000)	189.922,62
					12	Strumentazione per esplorazioni funzionali ed interventi terapeutici	0,00
					13	Strumentazione per radiologia diagnostica ed interventistica	0,00
					14	Strumentario chirurgico plurisno o riusabile	0,00
					15	Dispositivi protesici impiantabili - vari	263.508,98
					16	Dispositivi per sistema artero-venoso	1.802.423,95
					17	Guide per apparato cardiocircolatorio	389,62
					18	Altri dispositivi per apparato cardiocircolatorio	0,00
					19	Disinfettanti, antisettici e proteolitici (D.Lgs. 46/97)	0,00
					20	Dispositivi per apparato gastrointestinale	0,00
					21	Dispositivi da sutura	0,00
					22	Dispositivi per sistema nervoso e midollare	0,00
					23	Dispositivi per odontoiatria, oftalmologia e otorinolaringoiatria	0,00
					24	Dispositivi per apparato respiratorio e anestesia	0,00
					25	Dispositivi di protezione e ausili per incontinenza (D.Lgs. 46/97)	0,00
					26	Dispositivi per apparato urogenitale	0,00
					27	Dispositivi vari	0,00
					28	Dispositivi da somministrazione, prelievo e raccolta	0,00
					29	Dispositivi per medicazioni generali e specialistiche	0,00
					30	Dispositivi impiantabili attivi	0,00
			04	01		Prodotti dietetici	36.758,18
			02			Alimenti per nutrizione artificiale senza AIC	0,00
			05	01		Sieri	26.442,91
					02	Vaccini obbligatori	520,69
					03	Altri Vaccini	5.715,46
					04	Altri materiali per la profilassi	5.309,28
			06	01		Prodotti chimici	16.440,47
			07	01		Medicinali ad uso veterinario	32,94

Handwritten signature and initials

Riclassif. SP NEW	SERIE	GRUPPO	MASTRO	CONTO	SOTTOCONTO	DESCRIZIONE	Totale
A.B.I.1	01	02	01	07	02	Materiali chirurgici, sanitari e diagnostici per uso veterinario	0,00
				11	03	Altri materiali e beni sanitari per uso veterinario	0,00
				08	01	Venerie e materiale plastico per laboratorio	113.784,04
					02	Materiali di consumo non specifici per strumentazione diagnostica	89.552,10
					03	Altri beni e prodotti sanitari	15.670,24
	02	02	03	04	01	F.do deprezzamento magazzino beni sanitari	0,00
A.B.I.1 Totale							13.311.010,12
A.B.I.2	01	02	01	10	01	Prodotti alimentari	6.381,69
				12	01	Materiali di guardaroba, di pulizia, e di convivenza in genere	77.481,14
				13	01	Combustibili, carburanti e lubrificanti	0,00
					02	Supporti informatici	28.236,38
					02	Cancelleria e stampati	509.368,49
				14	01	Materiale per la manutenzione di immobili e loro pertinenze	0,00
					02	Materiale per la manutenzione di mobili e macchine	0,00
					03	Materiale per la manutenzione di attrezzature tecnico scientifiche sanitarie	0,00
					04	Materiale per la manutenzione di automezzi	0,00
					05		0,00
	02	02	03	04	02	Altri beni e prodotti non sanitari	206.097,66
						F.do deprezzamento magazzino beni non sanitari	0,00
A.B.I.2 Totale							827.565,36
A.B.I.3	01	02	01	09	01	Acconti per acquisto di beni e prodotti sanitari	0,00
A.B.I.3 Totale							0,00
A.B.I.4	01	02	01	16	01	Acconti per acquisto di beni e prodotti non sanitari	0,00
A.B.I.4 Totale							0,00
A.B.II.1.a.1	01	02	02	01	01	Crediti v/Stato per spesa corrente - Integrazione a norma del D.L.vo 56/2000	0,00
				02	01	Crediti v/Stato per spesa corrente - FSN	0,00
				03	01	Crediti v/Stato per mobilità attiva pubblica extraregionale	0,00
					02	Crediti v/Stato per mobilità attiva privata extraregionale	0,00
					01	Crediti v/Stato per mobilità attiva internazionale	0,00
				05	01	Crediti v/Stato per acconto quota fabbisogno sanitario regionale standard	0,00
				06	01	Crediti v/Stato per finanziamento sanitario aggiuntivo corrente	0,00
	02	02	03	05	01	F.do svalutazione crediti v/Stato per mobilità attiva pubblica extraregionale	0,00
					02	F.do svalutazione crediti v/Stato per mobilità attiva privata extraregionale	0,00
					03	F.do svalutazione crediti v/Stato per mobilità attiva internazionale	0,00
				04	F.do svalutazione crediti v/Stato per acconto quota fabbisogno sanitario regionale standard	0,00	
A.B.II.1.a.1 Totale							0,00
A.B.II.1.a.2	01	02	02	07	01	Crediti v/Stato per spesa corrente - altro	0,00
	02	02	03	05	05		0,00
A.B.II.1.a.2 Totale							0,00
A.B.II.1.b	01	02	02	08	01	Crediti v/Stato per finanziamenti per investimenti	0,00
	02	02	03	05	06	F.do svalutazione crediti v/Stato per finanziamenti per investimenti	0,00
A.B.II.1.b Totale							0,00
A.B.II.1.c.1	01	02	02	09	01	Crediti v/Stato per ricerca corrente - Ministero della Salute	0,00
	02	02	03	05	07	F.do svalutazione crediti v/Stato per ricerca corrente - Ministero della Salute	0,00
A.B.II.1.c.1 Totale							0,00
A.B.II.1.c.2	01	02	02	09	02	Crediti v/Stato per ricerca finalizzata - Ministero della Salute	0,00
	02	02	03	05	08	F.do svalutazione crediti v/Stato per ricerca finalizzata - Ministero della Salute	0,00
A.B.II.1.c.2 Totale							0,00
A.B.II.1.c.3	01	02	02	09	03	Crediti v/Stato per ricerca - altre Amministrazioni centrali	0,00
	02	02	03	05	09	F.do svalutazione crediti v/Stato per ricerca - altre Amministrazioni centrali	0,00
A.B.II.1.c.3 Totale							0,00
A.B.II.1.c.4	01	02	02	09	04	Crediti v/Stato per ricerca - finanziamenti per investimenti	0,00
	02	02	03	05	10	F.do svalutazione crediti v/Stato per ricerca - finanziamenti per investimenti	0,00
A.B.II.1.c.4 Totale							0,00
A.B.II.1.d	01	02	02	10	01	Crediti v/prefetture	0,00
	02	02	03	05	11	F.do svalutazione crediti v/prefetture	99.495,96
A.B.II.1.d Totale							99.495,96
A.B.II.2.a.1.a	01	02	02	11	01	Crediti v/Regione o Provincia Autonoma per spesa corrente - IRAP	99.495,96
				02		Crediti v/Regione o Provincia Autonoma per spesa corrente - Addizionale IRPEF	0,00
				03		Crediti v/Regione o Provincia Autonoma per quota FSR	0,00
				04		Crediti v/Regione o Provincia Autonoma per mobilità attiva intraregionale	135.615.416,76
				05			237.484.506,29
				06		Fatture da emettere v/Regione per mobilità attiva intraregionale da privato	0,00
				07		Crediti v/Regione o Provincia Autonoma per mobilità attiva extraregionale	0,00
				08		Fatture da emettere v/Regione per mobilità attiva extraregionale	99.386.413,88
				09		Crediti v/Regione o Provincia Autonoma per acconto quota FSR	0,00
				10		Fatture da emettere v/Regione per crediti v/Regione o Provincia Autonoma per acconto FSR	0,00
				15		Netting mobilità intraregionale ante 2007	0,00
				16		Netting mobilità extraregionale ante 2007	0,00
	02	02	03	05	29	F.do svalutazione crediti v/Regione o Provincia Autonoma per quota FSR	0,00
				30		F.do svalutazione crediti v/Regione o Provincia Autonoma per mobilità attiva intraregionale	0,00
				31		F.do svalutazione crediti v/Regione o Provincia Autonoma per mobilità attiva extraregionale	-3.973.000,00
			32		F.do svalutazione crediti v/Regione o Provincia Autonoma per acconto quota FSR	0,00	
	05	11	05	01	Nota credito da emettere v/Regione per spesa corrente - IRAP	0,00	
			02		Nota credito da emettere v/Regione per spesa corrente - addizionale IRPEF	0,00	
			03		Nota credito da emettere v/Regione per quota FSR	0,00	
			04		Nota credito da emettere v/Regione per mobilità attiva intraregionale	0,00	
			05			0,00	
			06		Nota credito da emettere v/Regione per mobilità attiva extraregionale	0,00	
			07		Nota credito da emettere v/Regione per crediti v/Regione o Provincia Autonoma per acconto FSR	0,00	
A.B.II.2.a.1.a Totale							468.513.336,93
A.B.II.2.a.1.b	01	02	02	11	11	Crediti v/Regione o Provincia Autonoma per finanziamento sanitario aggiuntivo corrente LEA	5.048.549,16
	02	02	03	05	33	F.do svalutazione crediti v/Regione o Provincia Autonoma per finanziamento sanitario aggiuntivo corrente LEA	0,00
	05	11	05	08		Nota credito da emettere v/Regione per crediti v/Regione o Provincia Autonoma per finanziamento sanitario aggiuntivo corrente	0,00
A.B.II.2.a.1.b Totale							5.048.549,16
A.B.II.2.a.1.c	01	02	02	11	12	Crediti v/Regione o Provincia Autonoma per finanziamento sanitario aggiuntivo corrente extra LEA	0,00
	02	02	03	05	34	F.do svalutazione crediti v/Regione o Provincia Autonoma per finanziamento sanitario aggiuntivo corrente extra LEA	0,00
A.B.II.2.a.1.c Totale							0,00

Handwritten signature and initials

Classificaz. ASP NEW	SERIE	GRUPPO	MASTRO CONTO	SOTTOCONTO	DESCRIZIONE	Totale	
A.B.II.2.a.1.c	02	05	11	05	09	Note credito da emettere v/Regione per crediti v/Regione o Provincia Autonoma per finanziamento sanitario aggiuntivo corrente	0,00
Totale							0,00
A.B.II.2.a.1.d	01	02	02	11	13	Crediti v/Regione o Provincia Autonoma per spesa corrente - altro	0,00
	02	02	03	05	35	F.do svalutazione crediti v/Regione o Provincia Autonoma per spesa corrente - altro	0,00
		05	11	05	10	Note credito da emettere v/Regione per crediti v/Regione o Provincia Autonoma per spesa corrente - altro	0,00
Totale							0,00
A.B.II.2.a.2	01	02	02	11	14	Crediti v/Regione o Provincia Autonoma per ricerca	0,00
	02	02	03	05	12	F.do svalutazione crediti v/Regione o Provincia Autonoma per ricerca	0,00
Totale							0,00
A.B.II.2.b.1	01	02	02	12	01	Crediti v/Regione o Provincia Autonoma per finanziamenti per investimenti	0,00
	02	02	03	05	13	F.do svalutazione crediti v/Regione o Provincia Autonoma per finanziamenti per investimenti	0,00
Totale							0,00
A.B.II.2.b.2	01	02	02	12	02	Crediti v/Regione o Provincia Autonoma per incremento fondo dotazione	0,00
	02	02	03	05	14	F.do svalutazione crediti v/Regione per incremento fondo di dotazione	0,00
Totale							0,00
A.B.II.2.b.3	01	02	02	12	03	Crediti v/Regione o Provincia Autonoma per ripiano perdite	0,00
					04	Crediti v/Regione per copertura debiti al 31/12/2005	0,00
	02	02	03	05	15	F.do svalutazione crediti v/Regione per ripiano perdite	0,00
					16	F.do svalutazione crediti v/Regione per copertura debiti al 31/12/2005	0,00
Totale							0,00
A.B.II.2.b.4	01	02	02	12	05	F.do svalutazione crediti v/Regione o Provincia Autonoma per ricostituzione risorse da investimenti esercizi precedenti	0,00
	02	02	03	05	36		0,00
Totale							0,00
A.B.II.3	01	02	02	13	01	Crediti v/Comuni	83.030,57
					02	Fatture da emettere v/Comuni	0,00
	02	02	03	05	17	F.do svalutazione crediti v/Comuni	0,00
		05	11	05	11	Note credito da emettere v/Comuni	0,00
Totale							83.030,57
A.B.II.4.a	01	02	02	14	01	Crediti v/ASL della Regione	1.941.034,53
					02	Crediti v/ASL Avezzano Sulmona L'Aquila per mobilità in compensazione	0,00
					03	Fatture da emettere v/ASL Avezzano Sulmona L'Aquila per mobilità in compensazione	0,00
					06	Crediti v/ASL Pescara per mobilità in compensazione	0,00
					07	Fatture da emettere v/ASL Pescara per mobilità in compensazione	0,00
					08	Crediti v/ASL Teramo per mobilità in compensazione	0,00
					09	Fatture da emettere v/ASL Teramo per mobilità in compensazione	0,00
					10	Crediti v/ASL Avezzano Sulmona L'Aquila per mobilità non in compensazione	0,00
					11	Fatture da emettere v/ASL Avezzano Sulmona L'Aquila per mobilità non in compensazione	0,00
					14	Crediti v/ASL Pescara per mobilità non in compensazione	0,00
					15	Fatture da emettere v/ASL Pescara per mobilità non in compensazione	0,00
					16	Crediti v/ASL Teramo per mobilità non in compensazione	0,00
					17	Fatture da emettere v/ASL Teramo per mobilità non in compensazione	0,00
					18	Crediti v/ASL Avezzano Sulmona L'Aquila per altre prestazioni	20.278,22
					19	Fatture da emettere v/ASL Avezzano Sulmona L'Aquila per altre prestazioni	0,00
					22	Crediti v/ASL Pescara per altre prestazioni	3.052,67
					23	Fatture da emettere v/ASL Pescara per altre prestazioni	67.013,37
					24	Crediti v/ASL Teramo per altre prestazioni	1.572,19
					25	Fatture da emettere v/ASL Teramo per altre prestazioni	287,76
			15	01	01	Accanto quota FSR da distribuire	0,00
	02	02	03	05	18	F.do svalutazione Crediti v/Aziende sanitarie pubbliche della Regione	0,00
		05	11	05	12	Note credito da emettere v/ASL Avezzano Sulmona L'Aquila per mobilità in compensazione	0,00
					15	Note credito da emettere v/ASL Pescara per mobilità in compensazione	0,00
					16	Note credito da emettere v/ASL Teramo per mobilità in compensazione	0,00
					18	Note credito da emettere v/ASL Avezzano Sulmona L'Aquila per mobilità non in compensazione	0,00
					19	Note credito da emettere v/ASL Pescara per mobilità non in compensazione	0,00
					20	Note credito da emettere v/ASL Teramo per mobilità non in compensazione	0,00
					22	Note credito da emettere v/ASL Avezzano Sulmona L'Aquila della Regione per altre prestazioni	0,00
					23	Note credito da emettere v/ASL Pescara della Regione per altre prestazioni	0,00
					24	Note credito da emettere v/ASL Teramo della Regione per altre prestazioni	0,00
					26	Note credito da emettere v/ASL Avezzano Sulmona L'Aquila per conto quota FSR da distribuire	0,00
					27	Note credito da emettere v/ASL Pescara per conto quota FSR da distribuire	0,00
Totale							1.941.034,53
A.B.II.4.b	01	02	02	16	01	Crediti v/Aziende sanitarie pubbliche Extraregione	248.213,09
					02	Fatture da emettere v/Aziende Sanitarie Pubbliche Extraregione	0,00
	02	02	03	05	19	F.do svalutazione crediti v/Aziende sanitarie pubbliche Extraregione	0,00
		05	11	05	28	Note credito da emettere verso ASL fuori regione per mobilità attiva non soggetta a compensazione	0,00
Totale							248.213,09
A.B.II.5	01	02	02	17	01	Crediti v/ARTA	0,00
					02	Fatture da emettere v/ARTA	0,00
					03	Crediti v/Società controllate e collegate (enti regionali)	0,00
					04	Fatture da emettere v/Società controllate e collegate	0,00
					05		0,00
					06	Fatture da emettere v/enti regionali	0,00
			19	01	01	Crediti v/sperimentazioni gestionali	0,00
					02	Fatture da emettere v/sperimentazioni gestionali	0,00
			19	01	01	Crediti v/altre partecipate	0,00
					02	Fatture da emettere v/altre partecipate	0,00
	02	02	03	05	20	F.do svalutazione crediti v/enti regionali	25.000,00
					21	F.do svalutazione crediti verso sperimentazioni gestionali	0,00
					22	F.do svalutazione crediti v/altre partecipate	0,00
		05	11	05	29	Note credito da emettere v/ARTA	0,00
					30	Note credito da emettere v/Società controllate e collegate	0,00
					31	Note credito da emettere v/enti regionali	0,00
					32	Note credito da emettere v/sperimentazioni gestionali	0,00
					33	Note credito da emettere v/altre partecipate	0,00
Totale							25.000,00
A.B.II.6	01	02	02	20	01	Erario c/ires	1.453,93
					02	Erario c/ires per accanti versati	0,00
					03	Erario c/interute	836,36
					04	Erario c/iva in sospensione su fatture di acquisto	0,00

[Handwritten signature]

Riclassifica SP NEW	SERIE	GRUPPO	MASTRO	CONTO	SOTTOCONTO	DESCRIZIONE	Totale
A.B.II.6	01	02	02	20	05		
					06	Erario c/iva chiesta a rimborso	0,00
					07	Credito verso Erario per imposte anticipate	0,00
					08	Erario c/IRAP per acconti versati	0,00
					09	Credito per IRAP	0,00
					10	Crediti per imposte esercizi precedenti	0,00
					11	Altri crediti verso Erario	0,00
	02	02	03	05	23	F.do svalutazione crediti verso Erario	26.529,41
A.B.II.6 Totale							0,00
A.B.II.7	01	02	02	21	01	Crediti v/clienti privati	28.819,70
					02	Fatture da emettere v/clienti privati	6.977.004,20
					03	Crediti v/utenza per proventi da ticket	616.017,99
					04	Fatture da emettere v/utenza per proventi da ticket	0,00
					05		100.787,94
					06		0,00
					07	Fatture da emettere v/clienti privati per anticipi mobilità attiva	0,00
					08	Crediti v/società controllate e collegate (clienti privati)	0,00
					09	Fatture da emettere v/clienti privati per anticipi mobilità attiva	0,00
					10	Crediti v/dipendenti	0,00
					11	Acconti verso erogatori (privati accreditati e convenzionati) di prestazioni sanitarie	68.883,39
					12	Acconti verso altri fornitori	0,00
				22	01	Crediti v/azioni liquidatorie	3.401.260,39
					02	Fatture da emettere v/gestioni liquidatorie	3.103.109,16
				23	01	Crediti v/altri soggetti pubblici	0,00
					02	Fatture da emettere v/altri soggetti pubblici	1.025.969,86
				24	01	Crediti v/altri soggetti pubblici per ricerca	78.997,08
					02	Fatture da emettere v/altri soggetti pubblici per ricerca	0,00
				25	01	Altri Crediti diversi	0,00
					02	Fatture da emettere v/Altri Crediti diversi	1.937.072,56
					03	Acconti a farmacie	0,00
	02	02	03	05	24	F.do svalutazione crediti verso clienti privati	-1.618.412,32
					25	F.do svalutazione crediti v/gestioni liquidatorie	0,00
					26	F.do svalutazione crediti v/altri enti pubblici	0,00
					27	F.do svalutazione crediti v/altri enti pubblici per ricerca	0,00
					28	F.do svalutazione altri crediti diversi	0,00
	05	11	05	34		Note credito da emettere v/clienti privati	-5.825,12
					35	Note credito da emettere v/utenza per proventi da ticket	0,00
					36	Note credito da emettere v/clienti privati per anticipi mobilità attiva	0,00
					37	Note credito da emettere v/clienti privati per anticipi mobilità attiva	0,00
					38	Note credito da emettere v/gestioni liquidatorie	0,00
					39	Note credito da emettere v/altri soggetti pubblici	0,00
					40	Note credito da emettere v/Altri Crediti diversi	-1.115,64
					41	Note credito da emettere v/altri soggetti pubblici per ricerca	0,00
A.B.II.7 Totale							15.663.749,49
A.B.II.1	01	02	03	01	01	Partecipazioni in imprese controllate	0,00
					02	Partecipazioni in imprese collegate	0,00
					03	Partecipazioni in altre imprese	0,00
A.B.II.1 Totale							0,00
A.B.II.2	01	02	03	02	01	Altri titoli che non costituiscono immobilizzazioni	0,00
A.B.II.2 Totale							0,00
A.B.II.2	01	02	04	01	01	Cassa ticket	0,00
					02	Cassa economale	319.628,49
A.B.II.2 Totale							319.628,49
A.B.IV.1	01	02	04	02	01	Istituto Tesoriere	96.494.786,13
A.B.IV.1 Totale							96.494.786,13
A.B.IV.2	01	02	04	03	01	Tesoreria Unica	96.494.786,13
A.B.IV.2 Totale							96.494.786,13
A.B.IV.3	01	02	04	04	01	Conto corrente postale	0,00
A.B.IV.3 Totale							0,00
A.B.IV.4	01	02	04	04	01	Conto corrente postale	4.798.171,48
A.B.IV.4 Totale							4.798.171,48
A.C.I	01	03	01	01	01	RATEI ATTIVI	0,00
					02	Ratei attivi v/Aziende sanitarie pubbliche della Regione	0,00
A.C.I Totale							0,00
A.C.H	01	03	02	01	01	RISCONTI ATTIVI	0,00
					02	Risconti attivi v/Aziende sanitarie pubbliche della Regione	0,00
A.C.H Totale							0,00
A.D.1	01	04	01	01	01	CANONI DI LEASING ANCORA DA PAGARE	0,00
A.D.1 Totale							0,00
A.D.2	01	04	02	01	01	Depositi cauzionali	0,00
A.D.2 Totale							0,00
A.D.3	01	04	03	01	01	BENI IN COMODATO	0,00
A.D.3 Totale							0,00
A.D.4	01	04	04	01	01	Garanzie prestate	0,00
					02	Garanzie ricevute	0,00
					03	Beni presso terzi	0,00
					04	Beni in contenzioso	0,00
					05		0,00
					08	Altri conti d'ordine	12.596.729,05
A.D.4 Totale							12.596.729,05
P.A.I	02	01	01	01	01	FONDO DI DOTAZIONE	0,00
P.A.I Totale							0,00
P.A.II.1	02	01	02	01	01	Finanziamenti per beni di prima dotazione	-92.044.586,64
P.A.II.1 Totale							-92.044.586,64
P.A.II.2.a	02	01	02	02	01	Finanziamenti da Stato per investimenti - ex art. 20 legge 67/88	-106.852.105,63
P.A.II.2.a Totale							-106.852.105,63
P.A.II.2.b	02	01	02	03	01	Finanziamenti da Stato per investimenti - ricerca	0,00
P.A.II.2.b Totale							0,00
P.A.II.2.c	02	01	02	04	01	Finanziamenti da Stato per investimenti - altro	0,00
P.A.II.2.c Totale							0,00
P.A.II.3	02	01	02	05	01	Finanziamenti da Regione per investimenti	0,00
P.A.II.3 Totale							0,00

[Handwritten signatures and initials]

Riclassificasp NEW	SERIE	GRUPPO	MASTRO	CONTO	SOTTOCONTO	DESCRIZIONE	Totale
P.A.I.3 Totale							0,00
P.A.I.4	02	01	02	06	01	Finanziamenti da altri soggetti pubblici per investimenti	0,00
P.A.I.4 Totale							0,00
P.A.I.5	02	01	02	07	01	Finanziamenti per investimenti da rettifica contributi in conto esercizio	-2.572.950,88
P.A.I.5 Totale							-2.572.950,88
P.A.II	02	01	03	01	01	RISERVE DA DONAZIONI E LASCITI VINCOLATI AD INVESTIMENTI	0,00
P.A.II Totale							0,00
P.A.IV	02	01	04	01	01	Riserve da rivalutazioni	0,00
				02	01	Riserve da plusvalenze da reinvestire	0,00
				03	01	Contributi da reinvestire	0,00
				04	01	Riserve da utili di esercizio destinati ad investimenti	0,00
				05	01	Riserve diverse	0,00
P.A.IV Totale							0,00
P.A.V	02	01	05	01	01	Contributi per copertura debiti al 31/12/2005	0,00
				02	01	Contributi per ricostituzione risorse da investimenti esercizi precedenti	0,00
				03	01	Altro - contributi per ripiano perdite	0,00
P.A.V Totale							-785.782.936,25
P.A.VI	02	01	06	01	01	UTILI PORTATI A NUOVO	-1.419.162,91
					02	PERDITE PORTATE A NUOVO	939.373.497,68
P.A.VI Totale							937.954.334,77
P.A.VII	02	01	07	01	01	UTILE D'ESERCIZIO	0,00
					02	PERDITA D'ESERCIZIO	0,00
P.A.VII Totale							0,00
P.B.1	02	03	01	01	01	FONDI PER IMPOSTE, ANCHE DIFFERITE	0,00
P.B.1 Totale							0,00
P.B.2	02	03	02	01	01	Fondo rischi per cause civili ad oneri processuali	-12.600.000,00
				02	01	Fondo rischi per contenzioso personale dipendente	-2.300.000,00
				03	01	Fondo rischi connessi all'acquisto di prestazioni sanitarie da privato	-1.200.000,00
				04	01	Fondo rischi per copertura diretta dei rischi (autoassicurazione)	-5.000.000,00
				05	01	Altri fondi rischi	-6.484.233,68
P.B.2 Totale							-27.584.233,68
P.B.3	02	03	03	01	01	FSR indistinto da distribuire	0,00
				02	01	FSR indistinto di impegni	0,00
				02	01	Quota per rinnovo convenzioni L. 133/08	0,00
				02	01	Quota per emersione extracomunitari L. 102/09 art. 1 ter, comma 17 e D.Lgs. 109/2012 art. 5, comma 16	0,00
				03	01	Quota per medicina Penitenziaria art. 2 co. 283 L. 244/07	0,00
				04	01	Quota per medicina Penitenziaria D.Lgs 230/99	0,00
				05	01		0,00
				06	01	Quota per fibrosi Cistica L. 362/98	0,00
				07	01	Quota per extracomunitari irregolari L. 40/98	0,00
				08	01	Quota per fondo esclusività L. 488/99	0,00
				09	01	Quota per borse studio MG L. 109/88	0,00
				10	01	Quota per veterinaria L. 218/88	0,00
				11	01	Quota per Aids L. 135/90	0,00
				12	01	Quota per progetti di PSN L. 662/96	0,00
				13	01	Quota per mutui pre-riforma	0,00
				14	01	Quota per borse studio specializzandi	0,00
				15	01	Quota per superamento degli ospedali psichiatrici giudiziari (O.P.G.) L. 9/2012, art. 3 ter, comma 7	0,00
				16	01	FSR vincolato da distribuire	0,00
				03	01	Fondo per ripiano disavanzî pregressi	0,00
				04	01	Fondo finanziamento sanitario aggiuntivo corrente LEA da distribuire DG1	0,00
				02	01	Fondo finanziamento sanitario aggiuntivo corrente LEA da distribuire DG8	0,00
				03	01	Fondo finanziamento sanitario aggiuntivo corrente LEA da distribuire DG12	0,00
				04	01	Fondo finanziamento sanitario aggiuntivo corrente LEA da distribuire DG13	0,00
				05	01		0,00
				06	01	Fondo finanziamento sanitario aggiuntivo corrente LEA da distribuire DG18	0,00
				07	01	Fondo finanziamento sanitario aggiuntivo corrente LEA da distribuire DG19	0,00
				08	01	Fondo finanziamento sanitario aggiuntivo corrente LEA da distribuire DG20	0,00
				09	01	Fondo finanziamento sanitario aggiuntivo corrente LEA da distribuire DG21	0,00
				10	01	Fondo finanziamento sanitario aggiuntivo corrente LEA da distribuire DG22	0,00
				11	01	Fondo trasferimenti da AIFA	0,00
				05	01	Fondo finanziamento sanitario aggiuntivo corrente extra LEA da distribuire DG1	0,00
				02	01	Fondo finanziamento sanitario aggiuntivo corrente extra LEA da distribuire DG8	0,00
				03	01	Fondo finanziamento sanitario aggiuntivo corrente extra LEA da distribuire DG12	0,00
				04	01	Fondo finanziamento sanitario aggiuntivo corrente extra LEA da distribuire DG13	0,00
				05	01		0,00
				06	01	Fondo finanziamento sanitario aggiuntivo corrente extra LEA da distribuire DG18	0,00
				07	01	Fondo finanziamento sanitario aggiuntivo corrente extra LEA da distribuire DG19	0,00
				08	01	Fondo finanziamento sanitario aggiuntivo corrente extra LEA da distribuire DG20	0,00
				09	01	Fondo finanziamento sanitario aggiuntivo corrente extra LEA da distribuire DG21	0,00
				10	01	Fondo finanziamento sanitario aggiuntivo corrente extra LEA da distribuire DG22	0,00
				06	01	Fondo finanziamento per ricerca	0,00
				07	01	Fondo finanziamento per investimenti	0,00
P.B.3 Totale							0,00
P.B.4	02	03	04	01	01	Quote inutilizzate contributi da Regione o Prov. Aut. per quota F.S. vincolato	-424.095,01
				02	01	Quote inutilizzate contributi da Regione per rinnovo convenzioni L. 133/08	0,00
				03	01	Quote inutilizzate contributi da Regione per emersione extracomunitari L. 102/09 art. 1 ter, comma 17 e D.Lgs. 109/2012 art. 5, comma 16	0,00
				04	01	Quote inutilizzate contributi da Regione per medicina Penitenziaria art. 2 co. 283 L. 244/07	0,00
				05	01		0,00
				06	01	Quote inutilizzate contributi da Regione per hanseniani L. 31/86	0,00
				07	01	Quote inutilizzate contributi da Regione per Fibrosi Cistica L. 362/98	0,00
				08	01	Quote inutilizzate contributi da Regione per Extracomunitari irregolari L. 40/98	0,00
				09	01	Quote inutilizzate contributi da Regione per Fondo esclusività L. 488/99	0,00
				10	01	Quote inutilizzate contributi da Regione per Borse studio MG L. 109/88	0,00
				11	01	Quote inutilizzate contributi da Regione per Veterinaria L. 218/88	0,00
				12	01	Quote inutilizzate contributi da Regione per Aids L. 135/90	0,00
				13	01	Quote inutilizzate contributi da Regione per Progetti di PSN L. 662/96	0,00
				14	01	Quote inutilizzate contributi da Regione per Mutui pre-riforma	-24.286.884,26
				15	01	Quote inutilizzate contributi da Regione per Borse studio specializzandi	0,00
				16	01	Quote inutilizzate contributi da Regione per superamento degli ospedali psichiatrici giudiziari (O.P.G.) L. 9/2012, art. 3 ter, comma 7	0,00
				02	01	Quote inutilizzate contributi vincolati da soggetti pubblici (extra fondo)	0,00
				03	01	Quote inutilizzate contributi per ricerca	0,00
				04	01	Quote inutilizzate contributi vincolati da privati	0,00
P.B.4 Totale							-24.710.979,27

[Handwritten signature and initials]

Riclassificasp NEW	SERIE	GRUPPO	MASTRO	CONTO	SOTTOCONTO	DESCRIZIONE	Totale					
P.B.5	02	03	05	01	01	Fondi integrativi pensione	-216.454,05					
				02	01	Fondo rinnovi contrattuali personale dipendente	-3.869.695,29					
				03	01	Fondo rinnovi convenzioni MMG/PLS/MCA	-2.425.274,00					
				04	01	Fondo rinnovi convenzioni medici Sumai	-34.725,00					
				05	01	ALTRI FONDI PER ONERI E SPESE	-15.772.330,35					
					02	Fondo incentivazioni						
					03	Fondi per straordinari						
					04	Fondi per altre competenze accessorie						
					05							
					06	Fondi eguo indennizzo						
	07	Fondi oneri differiti per attività libero professionale										
	08	Fondi per altri oneri da liquidare al personale										
P.B.5 Totale							-22.318.478,69					
P.C.1	02	04	01	01	01	Fondo per premi operosità medici SUMAI	-2.708.454,54					
P.C.1 Totale							-2.708.454,54					
P.C.2	02	04	02	01	01	FONDO PER TRATTAMENTO DI FINE RAPPORTO DIPENDENTI	0,00					
P.C.2 Totale							0,00					
P.D.1	02	05	01	01	01	DEBITI PER MUTUI PASSIVI	0,00					
P.D.1 Totale							0,00					
P.D.10	02	05	11	01	01	Debiti v/altri finanziatori	0,00					
P.D.10 Totale							0,00					
P.D.11	02	05	10	01	01	Debiti verso INPDAP	-699.437,75					
				02	Debiti verso INPS lavoratori dipendenti	-155.379,22						
				03	Debiti verso INPS lavoratori autonomi	0,00						
				04	Debiti verso INAIL	-415.632,70						
				05		-874.176,72						
				06	Debiti verso ONAOSI	-127.755,18						
				07	Debiti verso altri istituti Previdenziali	-65.888,78						
P.D.11 Totale							-2.138.270,35					
P.D.12	01	02	02	26	40	Note credito da ricevere v/gestioni liquidatorie	0,00					
						02	05	11	02	01	Debiti verso personale retribuzioni esercizio in corso	-52.724,51
									02	Debiti verso il personale dipendente per fondi aziendali esercizio in corso	-25.351.732,60	
									03	Debiti verso personale retribuzioni esercizi precedenti	0,00	
									04	Debiti verso il personale dipendente per fondi aziendali esercizi precedenti	-29.502,27	
									05		0,00	
									06	Altri debiti verso il personale per ferie maturate e non godute	0,00	
									07	Altri debiti verso il personale dipendente	-485.207,27	
									03	01	Debiti v/gestioni liquidatorie	-3.992.452,99
									04	02	Fatture da ricevere v/gestioni liquidatorie	0,00
									04	01	Debiti verso organizzazioni sindacali	0,00
									02	Debiti verso organi direttivi e istituzionali	-37.692,01	
									03	Debiti verso assistiti	-256.433,15	
									04	Altri debiti diversi	-626.546,25	
									05		0,00	
			06	Debiti verso personale tirocinante e borsisti	0,00							
			07	Debiti verso altro personale esterno	-238.103,82							
			08	Debiti verso personale universitario	-192.724,97							
			09	Fatture da ricevere Altri debiti diversi	-498,43							
			10	Debiti al 31/12/2005	0,00							
			11	Debiti anno 2006	0,00							
P.D.12 Totale							-31.263.618,26					
P.D.2	02	05	02	01	01	Debiti v/Stato per mobilità passiva extraregionale	0,00					
						Debiti v/Stato per mobilità passiva internazionale	0,00					
						Accanto quota FSR v/Stato	0,00					
						Accanto quota FSR v/Stato IRAP	0,00					
						Accanto quota FSR v/Stato IRPEF	0,00					
						Accanto quota FSR v/Stato compartecipazione IVA	0,00					
						Debiti v/Stato per restituzione finanziamenti - per ricerca	0,00					
Altri debiti v/Stato	-88.416,47											
P.D.2 Totale							-88.416,47					
P.D.3	01	02	02	26	01	Note credito da ricevere verso Regione per mobilità passiva intraregionale	0,00					
						Note credito da ricevere verso Regione per mobilità passiva extraregionale	0,00					
						Note credito da ricevere Altri debiti v/Regione o Provincia Autonoma	0,00					
						02	05	03	01	01	Debiti v/Regione o Provincia Autonoma per finanziamenti	0,00
									02	01	Debiti v/Regione o Provincia Autonoma per mobilità passiva intraregionale	-223.078.665,84
									02	Fatture da ricevere verso Regione per mobilità passiva intraregionale	0,00	
									03	01	Debiti v/Regione o Provincia Autonoma per mobilità passiva extraregionale	-82.873.870,30
									02	Fatture da ricevere verso Regione per mobilità passiva extraregionale	0,00	
									04	01	Accanto quota FSR da Regione o Provincia Autonoma	0,00
									05	01	Altri debiti v/Regione o Provincia Autonoma	-92.817.658,10
			02	Fatture da ricevere Altri debiti v/Regione o Provincia Autonoma	0,00							
P.D.3 Totale							-398.770.194,24					
P.D.4	01	02	02	26	04	Note credito da ricevere verso Comuni	0,00					
						02	05	04	01	01	DEBITI v/COMUNI	-10.310,82
P.D.4 Totale							-10.310,82					
P.D.5.a	01	02	02	26	05	Note credito da ricevere v/ASL Avezzano Sulmona L'Aquila per quota FSR	0,00					
						Note credito da ricevere v/ASL Pescara per quota FSR	0,00					
						Note credito da ricevere v/ASL Teramo per quota FSR	0,00					
						Note credito da ricevere v/ASL Avezzano Sulmona L'Aquila per quota FSR	0,00					
						Note credito da ricevere v/ASL Avezzano Sulmona L'Aquila per mobilità non in compensazione	0,00					
						Note credito da ricevere v/ASL Pescara per mobilità non in compensazione	0,00					
						Note credito da ricevere v/ASL Teramo per mobilità non in compensazione	0,00					
						02	05	05	01	01	Debiti per acconto v/ASL della Regione per quota FSR	-1.540.496,99
									02	Debiti v/ASL Avezzano Sulmona L'Aquila per quota FSR	0,00	
									03	Fatture da ricevere verso ASL Avezzano Sulmona L'Aquila	0,00	
									06	Debiti v/ASL Pescara per quota FSR	0,00	
									07	Fatture da ricevere verso ASL Pescara	0,00	
									08	Debiti v/ASL Teramo per quota FSR	0,00	
									09	Fatture da ricevere verso ASL Teramo	0,00	
									04	01	Debiti v/ASL Avezzano Sulmona L'Aquila per mobilità in compensazione	0,00
									03	Debiti v/ASL Pescara per mobilità in compensazione	0,00	
									04	Debiti v/ASL Teramo per mobilità in compensazione	0,00	
			05	01	Debiti v/ASL Avezzano Sulmona L'Aquila per mobilità non in compensazione	0,00						
			02	Fatture da ricevere v/ASL Avezzano Sulmona L'Aquila per mobilità non in compensazione	0,00							
			05		0,00							

Handwritten signatures and initials:
 - A large signature on the left side of the page.
 - "AD" and "ce" initials at the bottom right.
 - A large signature on the right side of the page.

Riclassificasp NEM	SERIE	GRUPPO	MASTRO	CONTO	SOTTOCONTO	DESCRIZIONE	Totale
P.D.5.a	02	05	05	05	06	Fatture da ricevere v/ASL Pescara per mobilità non in compensazione	0,00
					07	Debiti v/ASL Teramo per mobilità non in compensazione	0,00
					08	Fatture da ricevere v/ASL Teramo per mobilità non in compensazione	0,00
P.D.5.a Totale							-1.540.496,96
P.D.5.b	01	02	02	26	10	Note credito da ricevere v/ASL Avezzano Sulmona L'Aquila per finanziamento sanitario aggiuntivo corrente LEA	0,00
					12	Note credito da ricevere v/ASL Pescara per finanziamento sanitario aggiuntivo corrente LEA	0,00
					13	Note credito da ricevere v/ASL Teramo per finanziamento sanitario aggiuntivo corrente LEA	0,00
					01	Debiti v/ASL Avezzano Sulmona L'Aquila per finanziamento sanitario aggiuntivo corrente LEA	0,00
					02	Fatture da ricevere v/ASL Avezzano Sulmona L'Aquila per finanziamento sanitario aggiuntivo corrente LEA	0,00
					05	Fatture da ricevere v/ASL Pescara per finanziamento sanitario aggiuntivo corrente LEA	0,00
					06	Debiti v/ASL Teramo per finanziamento sanitario aggiuntivo corrente LEA	0,00
					08	Fatture da ricevere v/ASL Teramo per finanziamento sanitario aggiuntivo corrente LEA	0,00
P.D.5.b Totale							0,00
P.D.5.c	01	02	02	26	14	Note credito da ricevere v/ASL Avezzano Sulmona L'Aquila per finanziamento sanitario aggiuntivo corrente extra LEA	0,00
					16	Note credito da ricevere v/ASL Pescara per finanziamento sanitario aggiuntivo corrente extra LEA	0,00
					17	Note credito da ricevere v/ASL Teramo per finanziamento sanitario aggiuntivo corrente extra LEA	0,00
					01	Debiti v/ASL Avezzano Sulmona L'Aquila per finanziamento sanitario aggiuntivo corrente extra LEA	0,00
					02	Fatture da ricevere v/ASL Avezzano Sulmona L'Aquila per finanziamento sanitario aggiuntivo corrente extra LEA	0,00
					05	Fatture da ricevere v/ASL Pescara per finanziamento sanitario aggiuntivo corrente extra LEA	0,00
					07	Debiti v/ASL Teramo per finanziamento sanitario aggiuntivo corrente extra LEA	0,00
					08	Fatture da ricevere v/ASL Teramo per finanziamento sanitario aggiuntivo corrente extra LEA	0,00
P.D.5.c Totale							0,00
P.D.5.d	01	02	02	26	22	Note credito da ricevere v/ASL Avezzano Sulmona L'Aquila per altre prestazioni	0,00
					24	Note credito da ricevere v/ASL Pescara per altre prestazioni	0,00
					25	Note credito da ricevere v/ASL Teramo per altre prestazioni	249,85
					01	Debiti v/ASL Avezzano Sulmona L'Aquila per altre prestazioni	0,00
					02	Fatture da ricevere v/ASL Avezzano Sulmona L'Aquila per altre prestazioni	-37.853,48
					05	Fatture da ricevere v/ASL Pescara per altre prestazioni	-500,12
					06	Debiti v/ASL Teramo per altre prestazioni	-68.391,06
					08	Fatture da ricevere v/ASL Teramo per altre prestazioni	-18.054,29
P.D.5.d Totale							-98.577,92
P.D.5.e	01	02	02	26	27	Note credito da ricevere v/ASL Avezzano Sulmona L'Aquila per versamenti c/patrimonio netto	-365.839,98
					29	Note credito da ricevere v/ASL Pescara per versamenti c/patrimonio netto	0,00
					30	Note credito da ricevere v/ASL Teramo per versamenti c/patrimonio netto	0,00
					01	Debiti v/ASL Avezzano Sulmona L'Aquila per versamenti c/patrimonio netto	0,00
					03	Debiti v/ASL Pescara per versamenti c/patrimonio netto	0,00
					05	Debiti v/ASL Teramo per versamenti c/patrimonio netto	0,00
P.D.5.e Totale							0,00
P.D.5.f	01	02	02	26	28	Note credito da ricevere v/Aziende sanitarie pubbliche Extraregione	0,00
					01	Debiti v/Aziende sanitarie pubbliche Extraregione	0,00
					02	Fatture da ricevere v/Aziende sanitarie pubbliche Extraregione	-307.905,93
					04	Debiti v/Aziende Ospedaliere, IRCCS, Policlinici, Fondazioni Extraregione	-34.307,33
P.D.5.f Totale							-21.458,66
P.D.6	01	02	02	26	31	Note credito da ricevere v/enti regionali	-363.730,12
					32	Note credito da ricevere v/sperimentazioni gestionali	0,00
					33	Note credito da ricevere v/altre partecipate	0,00
					01	Debiti v/ARTA	0,00
					02	Fatture da ricevere v/ARTA	0,00
					03	Debiti v/Agenzia Sanitaria Regionale	0,00
					04	Fatture da ricevere v/Agenzia Sanitaria Regionale	0,00
					05	Fatture da ricevere v/Altri enti regionali	-159.057,02
					01	Debiti v/sperimentazioni gestionali	0,00
					02	Fatture da ricevere v/sperimentazioni gestionali	0,00
					03	Debiti v/altre partecipate	-3.688,00
P.D.6 Totale							0,00
P.D.7	01	02	02	26	34	Note di credito v/IRCCS privati e Policlinici	-162.745,02
					35	Note credito da ricevere v/Ospedali Classificati	0,00
					36	Note credito da ricevere v/Case di Cura	0,00
					37	Note credito da ricevere v/Altri erogatori di prestazioni sanitarie - intraregione	802.138,81
					38	Note credito da ricevere verso altri fornitori nazionali	16.585.699,65
					39	Note credito da ricevere verso altri fornitori esteri	2.790.831,28
					41	Note credito da ricevere per altri debiti diversi	0,00
					01	Debiti v/medici di base	2.695.668,99
					02	Debiti v/farmacie	-4.962.743,64
					03	Debiti v/medici SUMAI	-5.030.441,17
					04	Debiti v/IRCCS privati e Policlinici	0,00
					05	Fatture da ricevere v/Ospedali Classificati	-125.126,07
					06	Debiti v/Ospedali Classificati	-2.741,57
					07	Fatture da ricevere v/Ospedali Classificati	0,00
					08	Debiti v/Case di Cura	0,00
					09	Fatture da ricevere v/Case di Cura	0,00
					10	Debiti v/Altri erogatori di prestazioni sanitarie - intraregione	-1.868.358,38
					11	Fatture da ricevere v/Altri erogatori di prestazioni sanitarie - intraregione	-92.077.164,47
					12	Debiti v/erogatori sanitari privati per mobilità privati per mobilità attiva privata extraregionale	-2.602.009,97
					13	Fatture da ricevere v/erogatori sanitari privati per mobilità privati per mobilità attiva privata extraregionale	0,00
					01	Debiti verso altri fornitori nazionali	0,00
02	Fatture da ricevere verso altri fornitori nazionali	-160.167.840,31					
03	Debiti verso altri fornitori esteri	-9.534.945,98					
04	Fatture da ricevere verso altri fornitori esteri	0,00					
05	Fatture da ricevere verso altri fornitori esteri	-11.215,46					
06	Debiti cartolarizzati	-1.035.589,80					
P.D.7 Totale							0,00
P.D.8	02	05	08	01	01	DEBITI V/ISTITUTO TESORIERE	-264.643.638,09
					02	Debiti verso istituto tesoriere per anticipazione ordinaria	0,00
					03	Debiti verso istituto tesoriere per anticipazione straordinaria	0,00
					04	Debiti per interessi passivi per anticipazioni	0,00
P.D.8 Totale							0,00
P.D.9	02	05	09	01	01	Erario c/ires	0,00

[Handwritten signatures and initials]

Riclassificasp NEW	SERIE	GRUPPO	MASTRO	CONTO	SOTTOCONTO	DESCRIZIONE	Totale
P.D.9	02	05	09	01	02	Erario c/ritenute su lavoro autonomo	0,00
					03	Erario c/ritenute su lavoro dipendente	0,00
					04	Erario c/I.V.A.	-5.363,65
					05		-38.337,27
					06	Altre imposte e tasse	-240.662,29
P.D.9 Totale							-284.363,21
P.E.1	02	06	01	01	01	RATEI PASSIVI	0,00
					02	Ratei passivi v/Aziende sanitarie pubbliche della Regione	0,00
P.E.1 Totale							0,00
P.E.2	02	06	02	01	01	RISCONTI PASSIVI	0,00
					02	Risconti passivi per contributi fondo sanitario vincolati e progetti obiettivi di piano	0,00
P.E.2 Totale							0,00
(vuoto)	01	00	00	00	00	ATTIVO	
					01	IMMOBILIZZAZIONI:	
					01	IMMOBILIZZAZIONI IMMATERIALI	
					01	Costi di impianto e di ampliamento	
					02	Costi di ricerca e sviluppo	
					03	Diritti di brevetto e diritti di utilizzazione delle opere d'ingegno - derivanti dall'attività di ricerca	
					04	Diritti di brevetto e diritti di utilizzazione delle opere d'ingegno - altri	
					05	Immobilizzazioni immateriali in corso e accorti	
					06	Concessioni, licenze, marchi e diritti simili	
					07	Migliorie su beni di terzi	
					08	Pubblicità	
					09	Altre immobilizzazioni immateriali	
					02	IMMOBILIZZAZIONI MATERIALI	
					00	Immobilizzazioni materiali in corso e accorti	
					01	Terreni	
					02	Fabbricati disponibili non strumentali	
					03	Fabbricati indisponibili strumentali	
					04	Impianti e macchinari	
					01	Impianti sanitari	0,00
					05	Costi capitalizzati manutenzione straordinaria impianti e macchinari	167.194,24
					01	Attrezzature sanitarie e scientifiche	94.845.199,47
					06	Costi capitalizzati manutenzione straordinaria attrezzature sanitarie e scientifiche	712,80
					06	Mobili e arredi	
					07	Automezzi e altri mezzi di trasporto	
					08	Oggetti d'arte	
					09	Altre immobilizzazioni materiali	
					05		
					03	IMMOBILIZZAZIONI FINANZIARIE	269.964,49
					01	Crediti finanziari v/Stato	
					02	Crediti finanziari v/Regione	
					03	Crediti finanziari v/partecipate	
					04	Crediti finanziari v/altri	
					05	Partecipazioni	
					06	Altri titoli	
					02	ATTIVO CIRCOLANTE	
					01	RIMANENZE	
					01	Prodotti farmaceutici ed emoderivati	
					02	Sangue ed emocomponenti	
					03	Dispositivi medici	
					04	Prodotti dietetici	
					05	Materiali per la profilassi (vaccini)	
					04	Altri materiali per la profilassi	5.309,28
					06	Vaccini con codice MINSAN	0,00
					07	Prodotti chimici	
					08	Materiali e prodotti per uso veterinario	
					09	Altri beni e prodotti sanitari	
					10	Accordi per acquisto di beni e prodotti sanitari	
					11	Prodotti alimentari	
					12	Materiali di guardaroba, di pulizia, e di convivenza in genere	
					13	Combustibili, carburanti e lubrificanti	
					14	Supporti informatici e cancelleria	
					15	Materiale per la manutenzione	
					16	Altri beni e prodotti non sanitari	
					02	Accordi per acquisto di beni e prodotti non sanitari	
					11	Crediti per Pay Back	0,00
					26	Note credito da ricevere v/Case di Cura	3.369,88
					37	Note credito da ricevere v/Case di Cura 2013	798.769,93
						Note credito da ricevere v/Case di Cura 2014	
						Note credito da ricevere v/altri erogatori di prestazioni sanitarie - intraregione	15.811.798,03
						Note credito da ricevere v/altri erogatori di prestazioni sanitarie - intraregione 2013	773.901,62
						Note credito da ricevere v/altri erogatori di prestazioni sanitarie - intraregione 2014	
					00	CREDITI	
					01	Crediti v/Stato per spesa corrente - Integrazione a norma del D.L.vo 56/2000	
					02	Crediti v/Stato per spesa corrente - FSN	
					03	Crediti v/Stato per mobilità attiva extraregionale	
					04	Crediti v/Stato per mobilità attiva internazionale	
					05	Crediti v/Stato per acconto quota fabbisogno sanitario regionale standard	
					06	Crediti v/Stato per finanziamento sanitario aggiuntivo corrente	
					07	Crediti v/Stato per spesa corrente - altro	
					08	Crediti v/Stato per finanziamenti per investimenti	
					09	Crediti v/Stato per ricerca	
					10	Crediti v/prefetture	
					11	Crediti v/Regione o Provincia Autonoma per spesa corrente	
					13	Crediti v/Regione o Provincia Autonoma per spesa corrente - altro	0,00
					12	Crediti v/Regione o Provincia Autonoma per versamenti a patrimonio netto	
					13	Crediti v/Comuni	
					14	Crediti v/Aziende sanitarie pubbliche della Regione	
					15	Accanto quota FSN da distribuire	
					16	Crediti v/Aziende sanitarie pubbliche Extraregione	
					17	Crediti v/eni regionali	
					18	Crediti v/sperimentazioni gestionali	
					19	Crediti v/altra partecipate	
					20	Crediti v/erario	
					21	Crediti v/clienti privati	
					01	Crediti v/clienti privati	6.963.526,10
					22	Crediti verso farmacie	13.478,10
					23	Crediti v/questioni liquidatorie	
					23	Crediti v/altri soggetti pubblici	

[Handwritten signature]

[Handwritten signature]

Riclassificasp NEW	SERIE	GRUPPO	MASTRO	CONTO	SOTTOCONTO	DESCRIZIONE	Totale
(vuoto)	01	02	02	24	00	Crediti v/altri soggetti pubblici per ricerca	
				25	00	Altri Crediti diversi	
					01	Altri Crediti diversi	1.327.876,56
						Anticipi per interessi legali	143.081,17
						Anticipi per spese legali	65.087,48
						Crediti v/dipendenti Legge 133/08	0,00
						Fondo cassa gestione C.U.P. aziendale	32.700,00
						Crediti verso strutture private per sconto tiket	0,00
						Crediti a seguito revisione partitario	368.327,35
						Crediti v/privati per donazioni	
				26	00	Note credito da ricevere	
			03	00	00	ATTIVITA' FINANZIARIE CHE NON COSTITUISCONO IMMOBILIZZAZIONI	
				01	00	Partecipazioni che non costituiscono immobilizzazioni	
				02	00	Altri titoli che non costituiscono immobilizzazioni	
			04	00	00	DISPONIBILITA' LIQUIDE	
				01	00	Cassa	
				02	00	Istituto Tesoriere	
				03	00	Tesoreria Unica	
				04	00	Conto corrente postale	
					01	Conto corrente postale 15752860	
						Conto corrente postale 2512748	47.340,07
						Conto corrente postale 14364665	145.842,36
						Conto corrente postale 2514121	71.717,30
						Conto corrente postale 14522668	440.954,57
						Conto corrente postale 2513550	272.593,63
						Conto corrente postale 63272678	665.684,73
						Conto corrente postale 2510134	33.255,74
						Conto corrente postale 71565261	159.772,10
						Conto corrente postale 2513881	74.660,76
						Conto corrente postale 85733814	332.246,28
						Conto corrente postale 2513293	124.649,12
						Conto corrente postale 15757669 Tesoreria	87.134,84
						Conto corrente postale 2514860 Tesoreria	49.506,28
						Conto corrente postale 14978662 Veterinaria	181.843,23
						Conto corrente postale 2512481 Veterinaria	21.538,72
						Conto corrente postale 15598667 Medicina ispettiva	480.226,13
						Conto corrente postale 2513042 Medicina ispettiva - SPSAL	1.480,48
						Conto corrente postale 13220684 Ig. Alim. Nutr.	337.673,38
						Conto corrente postale 2515088 Ig. Alim. Nutr.	20.934,07
						Conto corrente postale 13203682 Ig. Epide. San. Pubblica	303.783,49
						Conto corrente postale 2511794 Ig. Epide. San. Pubblica	63.251,61
						Conto corrente postale 71546840 IAN alimentari	335.727,05
						Conto corrente postale 72511286 IAN alimentari	15.238,21
						Conto corrente postale 1010992160 libera professione	429.375,66
	03	00	00	00		RATEI E RISCONTI ATTIVI	101.743,77
				01	00	RATEI ATTIVI	
					01	RATEI ATTIVI	
					02	Ratei attivi v/Aziende sanitarie pubbliche della Regione	
				02	00	RISCONTI ATTIVI	
					01	RISCONTI ATTIVI	
					02	Risconti attivi v/Aziende sanitarie pubbliche della Regione	
				04	00	CONTI D'ORDINE	
					01	CANONI DI LEASING ANCORA DA PAGARE	
					01	CANONI DI LEASING ANCORA DA PAGARE	
					02	Depositi cauzionali	
					01	Depositi cauzionali	
					03	BENI IN COMODATO	
					01	BENI IN COMODATO	
					04	ALTRI CONTI D'ORDINE	
					01	ALTRI CONTI D'ORDINE	
	02	00	00	00		PASSIVO	
				01	00	PATRIMONIO NETTO	
					01	FONDO DI DOTAZIONE	
					01	FONDO DI DOTAZIONE	
					02	FINANZIAMENTI PER INVESTIMENTI	
					01	Finanziamenti per beni di prima dotazione	
					02	Finanziamenti da Stato per investimenti - ex art. 20 legge 67/88	
					03	Finanziamenti da Stato per investimenti - ricerca	
					04	Finanziamenti da Stato per investimenti - altro	
					05	Finanziamenti da Regione per investimenti	
					06	Finanziamenti da altri soggetti pubblici per investimenti	
					07	Finanziamenti per investimenti da rettifica contributi in conto esercizio	
					03	RISERVE DA DONAZIONI E LASCITI VINCOLATI AD INVESTIMENTI	
					01	RISERVE DA DONAZIONI E LASCITI VINCOLATI AD INVESTIMENTI	
					04	ALTRE RISERVE	
					01	Riserve da rivalutazioni	
					02	Riserve da plusvalenze da reinvestire	
					03	Contributi da reinvestire	
					04	Riserve da utili di esercizio destinati ad investimenti	
					05	Riserve diverse	
					05	CONTRIBUTI PER RIPIANO PERDITE	
					01	Contributi per copertura debiti al 31/12/2005	
					02	Contributi per ricostituzione risorse da investimenti esercizi precedenti	
					03	Altro	
					06	UTILI (PERDITE) PORTATI A NUOVO	
					01	UTILI (PERDITE) PORTATI A NUOVO	
					02	PERDITE PORTATE A NUOVO	
						Perdite pregresse da ricalcolo ammortamenti da DM 118/2011	936.542.220,68
					07	UTILE (PERDITA) D'ESERCIZIO	2.831.277,00
					01	UTILE (PERDITA) D'ESERCIZIO	
					02	FONDI AMMORTAMENTO	
					01	F.do Amm.to altre immobilizzazioni immateriali	
					00	FONDI AMMORTAMENTO IMMOBILIZZAZIONI IMMATERIALI	
					01	F.do Amm.to costi di impianto e di ampliamento	
					02	F.do Amm.to costi di ricerca e sviluppo	
					03	F.do Amm.to diritti di brevetto e diritti di utilizzazione delle opere d'ingegno - derivanti dall'attività di ricerca	
					04	F.do Amm.to diritti di brevetto e diritti di utilizzazione delle opere d'ingegno - altri	
					05	F.do Amm.to concessioni pluriennali	
					06	F.do Amm.to licenze d'uso software	
					07	F.do amm.to marchi e diritti simili	
					08	F.do Amm.to migiorie su beni di terzi	
					09	F.do Amm.to pubblicità	

Riclassificaz SP NEW	SERIE	GRUPPO	MASTRO	CONTO	SOTTOCONTO	DESCRIZIONE	Totale
(vuoto)	02	02	02	10	00	F.do Amm.to Attrezzature generiche	
				11	00	F.do amm.to attrezzature sanitarie e scientifiche < 516 euro	
				12	00	F.do Amm.to mobili e arredi	
				13	00	F.do Amm.to mobili d'ufficio	
				14	00	F.do amm.to mobili d'ufficio < 516 euro	
				00	00	FONDI AMMORTAMENTO IMMOBILIZZAZIONI MATERIALI	
				01	00	F.do Amm.to Fabbricati non strumentali (disponibili)	
				02	00	F.do Amm.to costruzioni leggere	
				03	00	F.do Amm.to Fabbricati strumentali (indisponibili)	
				04	00	F.do ammortamento impianti sanitari	
				05	00	F.do ammortamento impianti generici	
				06	00	F.do amm.to macchinari sanitari	
				07	00	F.do ammortamento macchinari generici	
				08	00	F.do Amm.to impianti e macchinari < 516 euro	
				09	00	F.do Amm.to Attrezzature sanitarie e scientifiche	
				15	00	F.do Amm.to Elicotteri	
				16	00	F.do Amm.to Ambulanze	
				17	00	F.do Amm.to Altri mezzi di trasporto	
				18	00	F.do Amm.to attrezzature e macchine d'ufficio	
				19	00	F.do Amm.to attrezzature tecnico - economici	
				20	00	F.do Amm.to computer e macchinari elettronici	
				21	00	F.do Amm.to altri beni materiali	
				22	00	F.do Amm.to altri beni < 516 euro	
			03	00	00	FONDI SVALUTAZIONE ATTIVITA'	
				01	00	F.do Svalut. Immobilizzazioni immateriali	
				02	00	F.do Svalut. Immobilizzazioni materiali	
				03	00	F.do Svalut. Immobilizzazioni finanziarie	
				04	00	F.do Svalut. Magazzino	
				05	00	F.do Svalut. Crediti	
	03	00	00	00	00	FONDI PER RISCHI E ONERI	
				01	00	FONDI PER IMPOSTE, ANCHE DIFFERITE	
				01	00	FONDI PER IMPOSTE, ANCHE DIFFERITE	
				02	00	FONDI PER RISCHI	
				01	00	Fondo rischi per cause civili ed oneri processuali	
				02	00	Fondo rischi per contenzioso personale dipendente	
				03	00	Fondo rischi connessi all'acquisto di prestazioni sanitarie da privato	
				04	00	Fondo rischi per copertura diretta dei rischi (autoassicurazione)	
				05	00	Altri fondi rischi	
				03	00	FONDI DA DISTRIBUIRE	
				01	00	FSR indistinto da distribuire	
				02	00	FSR vincolato da distribuire	
				03	00	Fondo per ripiano disavanzi pregressi	
				04	00	Fondo finanziamento sanitario aggiuntivo corrente LEA	
				05	00	Fondo finanziamento sanitario aggiuntivo corrente extra LEA	
				06	00	Fondo finanziamento per ricerca	
				07	00	Fondo finanziamento per investimenti	
			04	00	00	QUOTE INUTILIZZATE CONTRIBUTI	
				01	00	Quote inutilizzate contributi da Regione o Prov. Aut. per quota F.S. vincolato	
				01	01	Quote inutilizzate contributi da Regione o Prov. Aut. per quota F.S. vincolato	
						Quote inutilizzate Fondo assegnazione FSR vincolato corrente	-424.095,01
				13		Quote inutilizzate contributi da Regione per Progetti di PSN L. 662/96	0,00
						Quote inutilizzate Fondo Obiettivi di Piano anni 2009 e precedenti	0,00
						Quote inutilizzate Fondo assegnazioni finalizzate obiettivi piano 2010	-420.000,00
						Quote inutilizzate Fondo assegnazioni finalizzate obiettivi piano 2011	-630.638,92
						Quote inutilizzate Fondo Obiettivi di Piano anno 2012	-5.896.072,92
						Quote inutilizzate Fondo Obiettivi di Piano anno 2013	-7.186.654,00
						Quote inutilizzate Fondo Obiettivi di Piano anno 2014	-10.353.518,42
				02	00	Quote inutilizzate contributi vincolati da soggetti pubblici (extra fondo)	
				03	00	Quote inutilizzate contributi per ricerca	
				04	00	Quote inutilizzate contributi vincolati da privati	
			05	00	00	ALTRI FONDI PER ONERI E SPESE	
				01	00	Fondi integrativi pensione	
				02	00	Fondo rinnovi contrattuali personale dipendente	
				03	00	Fondo rinnovi convenzioni MMG/PLS/MCA	
				04	00	Fondo rinnovi convenzioni medici Sumai	
				05	00	ALTRI FONDI PER ONERI E SPESE	
				01		Fondo incentivazioni	0,00
						Fondi per straordinari	0,00
						Fondi per altre competenze accessorie	0,00
						Fondi per indennità a fine esercizio	0,00
						Fondi equo indennizzo	0,00
						Fondi oneri differiti per attività libero professionale	0,00
						Fondi per altri oneri da liquidare al personale	0,00
						Fondi per altre competenze fisse	0,00
						F.do Multe e ammende	0,00
						F.do proventi ispezioni e controllo veterinari	-1.051.277,43
						F.do corsi di aggiornamento e formazione	-688.786,80
						Fondo interessi moratori Dlgs n. 231/02	-51.894,06
						Fondo proventi cessione sangue	-5.282.169,85
						Fondo assegnazioni finalizzate	-372.636,30
						Fondo progetto NIOD	-2.413.577,35
						Fondo unico aziendale per la ponderazione qualitativa delle quote capitarie MMG - PLS	-173.628,46
						Fdo Economie ex art. 8 Regolamento art. 92 D.to L. vo nr. 183/2006 ex art. L. nr. 109/94	0,00
						Fdo Bilancio dello Stato ai sensi del D.L. n. 112 del 25/06/2008 convertito in L. nr. 133/2008	0,00
						Fondo assegnazioni finalizzate obiettivi piano 2010	0,00
						Fondo assegnazioni finalizzate obiettivi piano 2011	0,00
						Fondo Obiettivi di Piano anni 2009 e precedenti	0,00
						Fondo Obiettivi di Piano anno 2012	0,00
						Fondo proventi da diritti CML	0,00
						ALTRI FONDI PER ONERI E SPESE	-43.191,59
						Fondo assegnazione FSR vincolato corrente	-5.715.168,51
						Fondo Obiettivi di Piano anno 2013	0,00
	04	00	00	00	00	TRATTAMENTO FINE RAPPORTO	0,00
				01	00	FONDO PER PREMI OPEROSITA' MEDICI SUMAI	
				01	00	Fondo per premi operosità medici SUMAI	
				02	00	FONDO PER TRATTAMENTO DI FINE RAPPORTO DIPENDENTI	
				01	00	FONDO PER TRATTAMENTO DI FINE RAPPORTO DIPENDENTI	
			05	00	00	DEBITI	
				01	00	DEBITI PER MUTUI PASSIVI	
				01	00	DEBITI PER MUTUI PASSIVI	
				02	00	DEBITI V/STATO	
				01	00	Debiti v/Statto per mobilità passiva extraregionale	

RICLASSIFICAZIONE NEW	SERIE	GRUPPO	MASTRO	CONTO	SOTTOCONTO	DESCRIZIONE	Totale
(vuoto)	02	05	02	02	00	Debiti v/Stato per mobilità passiva internazionale	
				03	00	Acconto quota FSR v/Stato	
				04	00	Debiti v/Stato per restituzione finanziamenti - per ricerca	
				05	00	Altri debiti v/Stato	
			03	00	00	DEBITI V/REGIONE O PROVINCIA AUTONOMA	
				01	00	Debiti v/Regione o Provincia Autonoma per finanziamenti	
				02	00	Debiti v/Regione o Provincia Autonoma per mobilità passiva intraregionale	
				03	00	Debiti v/Regione o Provincia Autonoma per mobilità passiva extraregionale	
				04	00	Acconto quota FSR da Regione o Provincia Autonoma	
				05	00	Altri debiti v/Regione o Provincia Autonoma	
				01		Altri debiti v/Regione o Provincia Autonoma	
						Debiti verso Regione per cessione Pro Soluta 2006	-88.513.031,93
			04	00	00	DEBITI V/COMUNI	-4.304.626,17
				01	00	DEBITI V/COMUNI	
			05	00	00	DEBITI V/AZIENDE SANITARIE PUBBLICHE	
				01	00	Debiti v/Aziende sanitarie pubbliche della Regione per quote FSR	
				02	00	Debiti v/Aziende sanitarie pubbliche della Regione per finanziamento sanitario aggiuntivo corrente LEA	
				03	00	Debiti v/Aziende sanitarie pubbliche della Regione per finanziamento sanitario aggiuntivo corrente extra LEA	
				04	00	Debiti v/Aziende sanitarie pubbliche della Regione per mobilità in compensazione	
				05	00	Debiti v/Aziende sanitarie pubbliche della Regione per mobilità non in compensazione	
				06	00	Debiti v/Aziende sanitarie pubbliche della Regione per altre prestazioni	
				07	00	Debiti v/Aziende sanitarie pubbliche Extraregione	
				08	00	Debiti v/Aziende sanitarie pubbliche della Regione per versamenti c/patrimonio netto	
			06	00	00	DEBITI V/SOCIETA' PARTECIPATE E/O ENTI DIPENDENTI DELLA REGIONE	
				01	00	Debiti v/enti regionali	
				02	00	Debiti v/sperimentazioni gestionali	
				03	00	Debiti v/altre partecipate	
			07	00	00	DEBITI V/FORNITORI	
				01	00	Debiti verso erogatori (privati accreditati e convenzionati) di prestazioni sanitarie	
				01	00	Debiti v/medici di base	
				02	00	Debiti v/medici di base per forzi contrattuali	-3.647.944,64
				01	00	Debiti verso altri fornitori	-1.314.799,00
						Debiti verso altri fornitori nazionali	
						Debiti verso fornitori a seguito riconciliazione	-149.258.164,85
						Debiti verso fornitori a seguito revisione paritari	-7.455.090,93
			08	00	00	DEBITI V/ISTITUTO TESORIERE	-3.454.584,53
				01	00	DEBITI V/ISTITUTO TESORIERE	
			09	00	00	DEBITI TRIBUTARI	
				01	00	DEBITI TRIBUTARI	
				03		Erario c/tenute su lavoro dipendente	0,00
						Erario c/tenute IRPRF su collaboratori coordinati e continuativi	0,00
			06			Altre imposte e tasse	0,00
						Erario c/IVA riepilogativo	-240.662,29
						Debito IVA - Split Payment	0,00
			10	00	00	DEBITI V/ISTITUTI PREVIDENZIALI, ASSISTENZIALI E SICUREZZA SOCIALE	
				01	00	DEBITI V/ISTITUTI PREVIDENZIALI, ASSISTENZIALI E SICUREZZA SOCIALE	
			11	00	00	DEBITI V/ALTRI	
				01	00	Debiti v/altri finanziatori	
				01		Debiti v/altri finanziatori	
						Conto transitorio Tesoreria	0,00
						Conto transitorio Tesoreria (conto 74132)	0,00
						Cassa Economale conto transitorio	0,00
						Chiusura fatture o note credito non dovute o quietanzate	0,00
						Pignoramenti conto transitorio	0,00
						Conto transitorio per sistemazioni contabili	0,00
						Conto transitorio rettifiche bilancio apertura 2010	0,00
						Cessioni conto transitorio	0,00
						Nota credito conto transitorio	0,00
						Sovvenzioni ai Cup per cambio moneta (Conto Transitorio)	0,00
			02	00	00	Debiti v/dipendenti	
				02		Debiti verso il personale dipendente per fondo incentivazioni esercizio in corso	
						Debiti verso il personale dipendente per fondo straordinari esercizio in corso	-3.316.576,10
						Debiti verso il personale dipendente per fondo altre competenze accessorie esercizio in corso	-1.115.725,44
						Debiti verso il personale dipendente per fondo indennità di fine esercizio esercizio in corso	-1.334.671,10
						Debiti verso il personale dipendente per fondo equo indennizzo esercizio in corso	-230.622,09
						Debiti per per fondo oneri differiti per attività libero professionale esercizio in corso	-127.656,23
						Debiti verso il personale dipendente per fondo altri oneri da liquidare esercizio in corso	-1.747.264,74
						Debiti verso il personale dipendente per fondo competenze fisse esercizio in corso	-5.296.231,55
			04			Debiti verso il personale dipendente per fondo incentivazioni esercizi precedenti	-12.182.985,35
						Debiti verso il personale dipendente per fondo straordinari esercizi precedenti	0,00
						Debiti verso il personale dipendente per fondo altre competenze accessorie esercizi precedenti	0,00
						Debiti verso il personale dipendente per fondo indennità di fine esercizio esercizi precedenti	0,00
						Debiti per per fondo oneri differiti per attività libero professionale esercizi precedenti	0,00
						Debiti verso il personale dipendente per fondo altri oneri da liquidare esercizi precedenti	0,00
						Debiti verso il personale dipendente per fondo competenze fisse esercizi precedenti	0,00
						Debiti per Fondo Economie ex art. 8 Regolamento art. 92 D.to L.vo nr. 163/2006 ex art. L. nr. 109/94	0,00
						Debiti per Fondo Bilancio dello Stato ai sensi del D.L. n. 112 del 25/06/2008 convertito in L. nr. 133/2008	-14.616,53
				03	00	Debiti v/questioni liquidatorie	-14.885,74
				04	00	Altri debiti diversi	
				07		Debiti verso altro personale esterno	
						Debiti verso CO.CO.CO	-215.064,29
						Note credito da emettere	-23.039,53
		06	00	00	00	RATEI E RISCONTI PASSIVI	
			01	00	00	RATEI PASSIVI	
				01	00	RATEI PASSIVI	
				02	00	Ratei passivi v/Aziende sanitarie pubbliche della Regione	
			02	00	00	RISCONTI PASSIVI	
				01	00	RISCONTI PASSIVI	

INDICAZIONE	SENER	GRUPPO	MASTRO	CONTO	SOTTOCONTO	DESCRIZIONE	Totale
A.1.a	03	01	01	01	07	Contributi da Regione F.S. regionale indistinto per quota capienza	-650.672.349,86
				02	02	Contributi da Regione F.S. regionale indistinto per funzioni	2.620.539,04
				02	03	Quota per rinnovo convenzioni L. 133/09	0,00
				02	04	Quota per emersione extracomunitari L. 102/09 art. 1 ter comma 17 e D.Lgs. 109/2012 art. 5 comma 16	0,00
				02	05	Quota per medicina Penitenziaria O.L. n. 230/99	0,00
				02	06	Medicina Penitenziaria art. 2 comma 283 L. 244/07	0,00
				02	07	Quota per Internamenti L. 31/86	0,00
				02	08	Quota per Fidej. Calcio L. 362/98	0,00
				02	09	Quota per extracomunitari irregolari L. 40/98	0,00
				02	10	Quota per fondo esclusiva L. 488/99	0,00
				02	11	Quota per borsa studio M.G. L. 109/98	0,00
				02	12	Quota per sottoseg. L. 218/88	0,00
				02	13	Quota per Aids L. 135/99	0,00
				02	14	Quota per progetti di P.S.N. L. 652/06	0,00
				02	15	Quota per superamento degli ospedali psichiatrici giudiziari (O.P.G.) L. 9/2012 art. 3 ter comma 7	0,00
A.1.a Totale							-648.051.810,82
A.1.b.1	03	01	02	01	01	Contributi da Regione (extra fondi) vincolati	-472.302.289,00
A.1.b.1 Totale							-472.302.289,00
A.1.b.2	03	01	02	01	02	Contributi da Regione (extra fondi) - Risorse aggiuntive da bilancio regionale a titolo di copertura LEA	-770.425,45
A.1.b.2 Totale							-770.425,45
A.1.b.3	03	01	02	01	03	Contributi da Regione (extra fondi) - Risorse aggiuntive da bilancio regionale a titolo di copertura extra LEA	2,07
A.1.b.3 Totale							2,07
A.1.b.4	03	01	02	01	04	Contributi da Regione (extra fondi) - Altro	-0,80
A.1.b.4 Totale							-0,80
A.1.b.5	03	01	02	02	01	Contributi da Azienda sanitaria pubblica della Regione (extra fondi) vincolati	0,00
A.1.b.5 Totale							0,00
A.1.b.6	03	01	02	03	01	Contributi da Azienda sanitaria pubblica della Regione (extra fondi) altro	0,00
A.1.b.6 Totale							0,00
A.1.b.7	03	01	02	03	02	Contributi da Provincia (extra fondi) vincolati	0,00
				02	02	Contributi da Comune (extra fondi) vincolati	30.600,00
				02	03	Contributi da Università (extra fondi) vincolati	0,00
				02	04	Contributi da amministrazioni statali (extra fondi) vincolati	0,00
				02	05	Contributi da Unione Europea - vincolati	0,00
				02	06	Contributi da altri enti pubblici - vincolati	0,00
				02	07	Contributi da altri soggetti pubblici (extra fondi) L. 210/92	-15.326,46
				02	08	Contributi da Provincia (extra fondi) - altro	0,00
				02	09	Contributi da Comune (extra fondi) - altro	0,00
				02	10	Contributi da Università (extra fondi) - altro	0,00
				02	11	Contributi e trasferimenti correnti da Unione Europea	0,00
				02	12	Contributi e trasferimenti correnti da altre istituzioni estere	0,00
				02	13	Contributi da altri soggetti pubblici (extra fondi) - altro	0,00
A.1.b.7 Totale							15.273,54
A.1.p.1	03	01	03	01	01	Contributi da Ministero della Salute per ricerca corrente	-45.235,48
A.1.p.1 Totale							-45.235,48
A.1.p.2	03	01	03	02	01	Contributi da Ministero della Salute per ricerca finalizzata	0,00
A.1.p.2 Totale							0,00
A.1.p.3	03	01	03	03	01	Contributi da Regione ed altri soggetti pubblici per ricerca	5,88
A.1.p.3 Totale							5,88
A.1.p.4	03	01	03	04	01	Contributi da privati per ricerca	0,00
A.1.p.4 Totale							0,00
A.1.p.5	03	01	04	01	01	Contributi cresciuto da privati	-11.806,90
A.1.p.5 Totale							-11.806,90
A.2	07	16	01	01	01	Raffica contributi in c/ceserzio per destinazione ad investimenti - da Regione per quota F.S. regionale	-11.806,90
				02	02	Raffica contributi in c/ceserzio per destinazione ad investimenti (anno 2012) - da Regione per quota F.S. regionale	0,00
				02	03	Raffica contributi in c/ceserzio per destinazione ad investimenti (anno 2013) - da Regione per quota F.S. regionale	533.711,00
				02	04	Raffica contributi in c/ceserzio per destinazione ad investimenti (anno 2014) - da Regione per quota F.S. regionale	2.160.325,92
				02	05	Raffica contributi in c/ceserzio per destinazione ad investimenti (anno 2015) - da Regione per quota F.S. regionale	0,00
				02	06	Raffica contributi in c/ceserzio per destinazione ad investimenti - altri contributi	0,00
A.2 Totale							521.904,02
A.3	03	02	01	01	01	Utilizzo fondi per quote inutilizzate contributi di esercizi precedenti da Regione per quota rinnovo convenzioni L. 133/09	2.794.044,92
				02	02	Utilizzo fondi per quote inutilizzate contributi di esercizi precedenti da Regione per quota emersione extracomunitari L. 102/09 art. 1 ter comma 17 e D.Lgs. 109/2012 art. 5 comma 16	0,00
				02	03	Utilizzo fondi per quote inutilizzate contributi di esercizi precedenti da Regione per quota medicina Penitenziaria O.L. n. 230/99	0,00
				02	04	Utilizzo fondi per quote inutilizzate contributi di esercizi precedenti da Regione per quota Fondo esclusiva L. 488/99	0,00
				02	05	Utilizzo fondi per quote inutilizzate contributi di esercizi precedenti da Regione per quota Internamenti L. 31/86	-2.395.654,16
				02	06	Utilizzo fondi per quote inutilizzate contributi di esercizi precedenti da Regione per quota Fidej. Calcio L. 362/98	91.494,81
				02	07	Utilizzo fondi per quote inutilizzate contributi di esercizi precedenti da Regione per quota Fondo esclusiva L. 488/99	10.029,47
				02	08	Utilizzo fondi per quote inutilizzate contributi di esercizi precedenti da Regione per quota Borsa studio M.G. L. 109/98	250.221,00
				02	09	Utilizzo fondi per quote inutilizzate contributi di esercizi precedenti da Regione per quota Veterinaria L. 218/88	882.904,83
				02	10	Utilizzo fondi per quote inutilizzate contributi di esercizi precedenti da Regione per quota Progetti di P.S.N. L. 652/06	-118.365,24
				02	11	Utilizzo fondi per quote inutilizzate contributi di esercizi precedenti da Regione per superamento degli ospedali psichiatrici giudiziari (O.P.G.) L. 9/2012 art. 3 ter comma 7	-7.955.494,07
				02	12	Utilizzo fondi per quote inutilizzate contributi di esercizi precedenti per ricerca	871.382,30
				02	13	Utilizzo fondi per quote inutilizzate contributi vincolati di esercizi precedenti da privati	0,00
A.3 Totale							-2.395.654,16
A.4.a	03	03	01	01	01	Prestazioni di ricovero	-12.695.840,11
				02	02	Per assistenza ospedaliera (forze da privato accreditato)	-27.600.396,15
				02	03	Prestazioni di specialistica ambulatoriale	-7.269.121,03
				02	04	Per prestazioni di trachea e visita (forze da privato accreditato)	-5.598.537,72
				02	05	Per altra assistenza specialistica ambulatoriale (forze da privato accreditato)	0,00
				02	06	Prestazioni di psichiatria residenziale e semiresidenziale	-1.392.368,07
				02	07	Prestazioni di psichiatria residenziale e semiresidenziale nelle Strutture Psicogeriatriche (forze da privato accreditato)	-0,00
				02	08	Prestazioni di Fife F	-1.816.492,21
				02	09	Prestazioni servizi MMG, PLS, Continuità assistenziale	-2.954.911,83
				02	10	Prestazioni servizi farmacia convenzionata	-44.449,53
				02	11	Prestazioni termali	-1.001.028,81
				02	12	Per assistenza farmacia (forze da privato accreditato)	0,00
				02	13	Prestazioni trasporto ambulanza ed elisoccorso	0,00
				02	14	Prestazioni servizi di medicina legale	-62.871,38
				02	15	Prestazioni di assistenza integrativa	0,00
				02	16	Prestazioni di assistenza sanitaria ed emoderivati	0,00
				02	17	Altre prestazioni sanitarie e socio-sanitarie a rilevanza sanitaria	0,00
				02	18	Per assistenza riabilitativa e cura (forze da privato accreditato art. 26 L. 833/78)	0,00
				02	19	Per prestazioni ad anziani non autosufficienti nei Centri Residenziali	0,00
				02	20	Per prestazioni ad anziani non autosufficienti nelle Residenze Sanitarie Assistite	-7.378.854,39
				03	01	Prestazioni di ricovero	9.404.678,90
				03	02	Prestazioni di psichiatria non soggetta a compensazione (residenziale o semiresidenziale)	-1.178.853,75
				03	03	Prestazioni di Fife F	0,00
				03	04	Prestazioni servizi MMG, PLS, Continuità assistenziale Extraregionale	322.164,50
				03	05	Prestazioni servizi farmacia convenzionata Extraregionale	-116.729,07
				03	06	Prestazioni termali Extraregionale	-469.175,41
				03	07	Prestazioni trasporto ambulanza ed elisoccorso Extraregionale	0,00
				03	08	Prestazioni servizi di medicina legale	-333.512,35
				03	09	Altre prestazioni sanitarie e socio-sanitarie a rilevanza sanitaria Extraregionale	0,00
				03	10	Ricavi per cessione di emocomponenti e cellule staminali Extraregionale	0,00
				03	11	Ricavi per differenziale tariffa TUC	-413.205,31
				03	12	Prestazioni di assistenza farmacia non soggetta a compensazione Extraregionale	0,00
				03	13	Altre prestazioni sanitarie e socio-sanitarie a rilevanza sanitaria non soggetta a compensazione Extraregionale	0,00
				03	14	Altre prestazioni sanitarie e socio-sanitarie a rilevanza sanitaria non soggetta a compensazione Extraregionale	0,00
				07	01	Prestazioni di ricovero da privati Extraregionale in compensazione (mobilità attiva)	0,00
				07	02	Prestazioni ambulatoriali da privati Extraregionale in compensazione (mobilità attiva)	-5.260.208,26
				07	03	Prestazioni di Fife F da privati Extraregionale in compensazione (mobilità attiva)	-313.845,25
				07	04	Altre prestazioni sanitarie e socio-sanitarie a rilevanza sanitaria erogate da privati residenti Extraregionale in compensazione (mobilità attiva)	0,00
A.4.a Totale							-12.695.840,11
A.4.b	03	03	04	01	01	Ricavi per prestazioni sanitarie intramoenia - Area ospedaliera	-73.160.783,19
				02	02	Ricavi per prestazioni sanitarie intramoenia - Area specialistica	-2.970.477,01
				02	03	Ricavi per prestazioni sanitarie intramoenia - Area sanità pubblica	1.602.121,04
				02	04	Ricavi per prestazioni sanitarie intramoenia - Consulenze (ex art. 85 c. 1 art. 61 di del. ex art. 57-58)	0,00
				02	05	Ricavi per prestazioni sanitarie intramoenia - Consulenze (ex art. 85 c. 1 art. 61 di del. ex art. 57-58) (Azienda sanitaria pubblica della Regione)	0,00
				02	06	Ricavi per prestazioni sanitarie intramoenia - Altro	-6.810,81
				07	01	Ricavi per prestazioni sanitarie intramoenia - Altro (Azienda sanitaria pubblica della Regione)	0,00
A.4.b Totale							-73.160.783,19
A.4.c	03	03	01	02	01	Prestazioni servizi di medicina legale	-4.809.806,80
				02	02	Prestazioni di cessione sangue ed emoderivati	0,00
				02	03	Altre prestazioni sanitarie e socio-sanitarie a rilevanza sanitaria erogate ad altri soggetti pubblici	0,00
				02	04	Ricavi per prestazioni sanitarie e socio-sanitarie erogate a Comuni	0,00
				02	05	Ricavi per prestazioni sanitarie e socio-sanitarie erogate a Province	0,00
				02	06	Ricavi per prestazioni sanitarie e socio-sanitarie erogate ad enti provinciali	0,00
				02	07	Ricavi per prestazioni sanitarie e socio-sanitarie erogate ad amministrazioni statali	-11.583,07
				02	08	Ricavi per prestazioni sanitarie e socio-sanitarie - situazioni di N. 857/3/CEE	-76,05
				02	09	Ricavi per prestazioni sanitarie e socio-sanitarie - Altro	-32.415,71
				03	01	Proventi per ricovero sanitario clinico, ospedaliero e specialistico	-35.040,50
				03	02	Proventi per multe, ammende e costruzioni di visite sanitarie	-147.705,74
				03	03	Proventi per sanzioni in materia di lavoro	-31.660,38
				03	04	Proventi per prestazioni di medicina del lavoro	309,87
				03	05	Proventi per prestazioni sanitarie pubbliche veterinarie	-10.010,22
				03	06	Proventi per diritti veterinari ex art. 4 D.Lgs. 5/1992	-5.484,69
				03	07	Proventi per sanzioni amministrative	-224.981,22
				03	08	Proventi sperimentazioni farmaci e cliniche	-297.742,85
				03	09	Proventi per servizi di medicina legale	0,00
				03	10	Ricavi per compensazione di usucapione	-189.074,68
				03	11	Proventi per prestazioni di medicina specialistica	-2.081,75
				03	12	Proventi per maggiorazioni scatta medico specialista	-45.030,45
				03	13	Ricavi per Co-payments	0,00
A.4.c Totale							-4.809.806,80

Handwritten signature and initials, including "AD" and "L".

RUBRICAZIONE	SERIE	GRUPPO	MATRICE	CONTO	SOTTOCONTO	DESCRIZIONE	Totale														
								01	02	03	04	05	06	07	08	09	10	11	12	13	14
A.1.c		03	03	03	01	14	Altri ricavi per prestazioni sanitarie erogate a soggetti privati														
						15	Ricavi per prestazioni specialistiche ambulatoriali (a privati paganti)	0,00													
						16	Ricavi per ricoveri ospedalieri	20.280,42													
						17	Ricavi per prestazioni del dipartimento di prevenzione	-3.764,72													
						18	Ricavi per consulenze sanitarie mediche e veterinarie	-85.796,34													
						19	Ricavi relativi a pronto soccorso	-185.074,26													
						20	Ricavi riscossi in ambulatorio	0,00													
						21	Ricavi per assistenza odontoiatrica art.26	0,00													
						22	Ricavi cessione sangue ed emoderivati vs privati	0,00													
A.1.c Totale							-144.795,92														
A.1		03	04	01	01	01	Rimborsi assicurativi	-391.562,77													
						02	Rimborso degli oneri sostenuti dal personale dell'azienda in posizione di comando presso la Regione	0,00													
						03	Altri concorsi, recuperi e rimborsi da parte della Regione	0,00													
						04	Rimborso degli oneri stipendiali del personale dipendente dall'azienda in posizione di comando presso Azienda sanitaria pubblica della Regione	0,00													
						05	Rimborso per acquisto beni sanitari da parte di Asl-AD, IRCCS, Policlinici della Regione	0,00													
						06	Rimborso per acquisto beni non sanitari da parte di Asl-AD, IRCCS, Policlinici della Regione	0,00													
						07	Altri concorsi, recuperi e rimborsi da parte di Azienda sanitaria pubblica della Regione	0,00													
						08	Rimborso degli oneri stipendiali del personale dipendente dall'azienda in posizione di comando presso altri soggetti pubblici	70.789,37													
						09	Rimborso per acquisto beni sanitari vs Enti Pubblici	-484.844,58													
						10	Rimborso per acquisto beni non sanitari vs Enti Pubblici	0,00													
						11	Rivista per prestazioni sanitarie	0,00													
						12	Rimborso per prestazioni ad anzianissimi	0,00													
						13	Concorso da comuni per integ. rete RSA	0,00													
						14	Altri concorsi, recuperi e rimborsi da parte di altri soggetti pubblici	0,00													
						15	Pay-back per il superamento del tetto della spesa farmaceutica territoriale	0,00													
						16	Pay-back per il superamento del tetto della spesa farmaceutica ospedaliera	285.821,26													
						17	Ulteriore Pay-back	0,00													
						18	Altri concorsi, recuperi e rimborsi da privati	-3.153.235,25													
A.1 Totale							-4.399.381,28														
A.2		03	05	01	01	01	Compartecipazione alla spesa per prestazioni sanitarie - Ticket sulle prestazioni per visite specialistiche	-12.589.653,05													
						02	Compartecipazione alla spesa per prestazioni sanitarie - Ticket sulle prestazioni per diagnostica strumentale	-10.635,87													
						03	Compartecipazione alla spesa per prestazioni sanitarie - Ticket sulle prestazioni per analisi di laboratorio	-18.447,59													
						04	Compartecipazione alla spesa per prestazioni sanitarie - Ticket sulla prevenzione per medicina sportiva	-1.243,78													
						05	Compartecipazione alla spesa per prestazioni sanitarie - Ticket sul pronto soccorso	-307.484,15													
						06	Compartecipazione alla spesa per prestazioni sanitarie (Ticket) - Altri	-176.790,31													
A.2 Totale							-13.203.664,75														
A.3		03	06	01	01	01	Quota imputata all'esercizio dei finanziamenti per investimenti dallo Stato	-5.032.724,61													
						02	Quota imputata all'esercizio dei finanziamenti per investimenti da Regione	-4.960.665,82													
						03	Quota imputata all'esercizio dei contributi in coeservizio (CSE) destinati ad investimenti	700.021,12													
						04	Quota imputata all'esercizio degli altri contributi in coeservizio destinati ad investimenti	0,00													
						05	Quota imputata all'esercizio di altre poste del patrimonio netto	0,00													
						06	Distacco risorse ex art. 14 L. n. 146/96	0,00													
A.3 Totale							-10.694.311,85														
A.4		03	07	01	01	01	Incrementi delle immobilizzazioni immateriali per lavori interni	0,00													
						02	Incrementi delle immobilizzazioni materiali per lavori interni	0,00													
A.4 Totale							0,00														
A.5		03	08	01	01	02	Rischi per contenzioso in applicazione della normativa in materia di sicurezza nei luoghi di lavoro	0,00													
						03	Rischi per contenzioso, certificazioni e abilitazioni non sanitarie	0,00													
						04	Rischi per macchinari, pontieri, asfalteratrici	0,00													
						05	Rischi per pareti confinate atico su proposte di sperimentazioni cliniche e farmacologiche	-1.239,58													
						06	Per utilizzo mensa da parte di esterni	0,00													
						07	Altri rischi per infortuni non sanitarie	91.989,65													
						08	Altri rischi da attività immobiliare	0,00													
						09	Altri rischi da attività immobiliare	-21.846,52													
						10	Proventi per chieste, autorizz. e autorizzazioni (non sanitarie)	0,00													
						11	Proventi per gestione telefono pubblici	-26.891,83													
						12	Proventi per gestione distributori automatici di bibite	0,00													
						13	Proventi per corsi di formazione	0,00													
						14	Proventi per corsi di formazione	-330.863,29													
						15	Proventi per concessione spazi interni	-1.519,81													
						16	Proventi per concessione spazi interni	-111.290,82													
						17	Altri proventi non sanitari	180.383,64													
A.5 Totale							0,00														
A.6		03	09	01	01	01	Scenti, abbassanti, premi su acquisti di prodotti farmaceutici ed emoderivati con AIC	-785.887,23													
						02	Riesi su acquisti di prodotti farmaceutici ed emoderivati con AIC	0,00													
						03	Altre rettifiche sui costi di prodotti farmaceutici ed emoderivati con AIC	0,00													
						04	Riesi su acquisti di prodotti farmaceutici ed emoderivati senza AIC	0,00													
						05	Riesi su acquisti di medicinali senza AIC	0,00													
						06	Altre rettifiche sui costi di medicinali senza AIC	0,00													
						07	Scenti, abbassanti, premi su acquisti di emoderivati di produzione nazionale	0,00													
						08	Riesi su acquisti di emoderivati di produzione nazionale	0,00													
						09	Altre rettifiche sui costi di emoderivati di produzione nazionale	0,00													
						10	Rettifiche sui costi di sangue ed emocomponenti da pubblico (Azienda sanitaria pubblica della Regione) - Mobilità intraregionale	-38,72													
						11	Rettifiche sui costi di sangue ed emocomponenti da pubblico (Azienda sanitaria pubblica della Regione) - Mobilità extraregionale	0,00													
						12	Rettifiche sui costi di sangue ed emocomponenti da altri soggetti	0,00													
						13	Scenti, abbassanti, premi su acquisti di dispositivi medici	0,00													
						14	Riesi su acquisti di dispositivi medici	-38,72													
						15	Altre rettifiche sui costi di dispositivi medici	0,00													
						16	Scenti, abbassanti, premi su acquisti di dispositivi medici impiantabili attivi	0,00													
						17	Riesi su acquisti di dispositivi medici impiantabili attivi	0,00													
						18	Altre rettifiche sui costi di dispositivi medici impiantabili attivi	0,00													
						19	Scenti, abbassanti, premi su acquisti di dispositivi medici diagnostici in vitro (IVD)	0,00													
						20	Riesi su acquisti di dispositivi medici diagnostici in vitro (IVD)	0,00													
						21	Altre rettifiche sui costi di dispositivi medici diagnostici in vitro (IVD)	0,00													
						22	Scenti, abbassanti, premi su acquisti di prodotti dietetici	0,00													
						23	Riesi su acquisti di prodotti dietetici	0,00													
						24	Altre rettifiche sui costi di prodotti dietetici	0,00													
						25	Scenti, abbassanti, premi su acquisti di materiali per la profecia (vacuoli)	0,00													
						26	Riesi su acquisti di materiali per la profecia (vacuoli)	0,00													
						27	Altre rettifiche sui costi di materiali per la profecia (vacuoli)	0,00													
						28	Scenti, abbassanti, premi su acquisti di prodotti chimici	0,00													
						29	Riesi su acquisti di prodotti chimici	0,00													
						30	Altre rettifiche sui costi di prodotti chimici	0,00													
						31	Scenti, abbassanti, premi su acquisti di materiali e prodotti per uso veterinario	0,00													
						32	Riesi su acquisti di materiali e prodotti per uso veterinario	0,00													
						33	Altre rettifiche sui costi di materiali e prodotti per uso veterinario	0,00													
						34	Scenti, abbassanti, premi su acquisti di altri beni e prodotti sanitari	0,00													
						35	Riesi su acquisti di altri beni e prodotti sanitari	-534,81													
						36	Altre rettifiche sui costi di altri beni e prodotti sanitari	-269,18													
						37	Scenti, abbassanti, premi su acquisti di beni e prodotti sanitari da Azienda sanitaria pubblica della Regione	-0,01													
						38	Riesi su acquisti di beni e prodotti sanitari da Azienda sanitaria pubblica della Regione	0,00													
						39	Altre rettifiche sui costi di beni e prodotti sanitari da Azienda sanitaria pubblica della Regione	0,00													
						40	Medicinali con AIC	0,00													
						41	Soluzioni industriali con AIC	47.542.456,38													
						42	Ossigeno con AIC	58.024,84													
						43	Altri gas medicinali con AIC	1.545.129,75													
						44	Emoderivati con AIC	39.472,00													
						45	Medicinali senza AIC	683.829,53													
						46	Emoderivati di produzione nazionale	8.819,08													
						47	Sangue ed emocomponenti da pubblico (Azienda sanitaria pubblica della Regione) - Mobilità intraregionale	0,00													
						48	Sangue ed emocomponenti da pubblico (Azienda sanitaria pubblica della Regione) - Mobilità extraregionale	0,00													
						49	Sangue ed emocomponenti da altri soggetti	70.247,00													
						50	Strumentazione per la mammografia e l'ultrasonografia	0,00													
						51	Materiali per sterilizzazione	744.116,96													
						52	Dispositivi per sterilizzazione mini-invasiva ed elettrocoagulazione	0,00													
						53	Protesi ortopediche e mezzi per ortopedici e sintesi (ortopedico-ortognantica)	2.550.409,82													
						54	Protesi ortopediche	981,40													
						55	Protesi vascolari e cardiache	0,00													
						56	Altri dispositivi medici impiantabili e prodotti per ortopedici	0,00													
						57	Dispositivi e mezzi tecnici per ortopedici	11.882.148,77													
						58	Dispositivi per ortopedici fusione ed embolizzazione	0,00													
						59	Dispositivi per dialisi	17.154.398,71													
						60	Dispositivi medici diagnostici in vitro (ID L. 332/2000)	0,00													
						61	Dispositivi da radioterapia (oncologia, prolasso e riepoca)	3.066.302,42													
						62	Dispositivi impiantabili altri	0,00													
						63	Strumentazione per esplorazioni funzionali ed interventi terapeutici	0,00													
						64	Strumentazione per radiologia diagnostica ed interventistica	531,28													
						65	Strumentazione chirurgica plastica o rinoplastica	2.851.577,44													
						66	Dispositivi medici impiantabili - vari	13.520.337,40													
						67	Dispositivi per sistema aere ventilato	1.509,01													
						68	Guidi per apparato cardiocircolatorio	0,00													
						69	Altri dispositivi per apparato cardiocircolatorio	0,00													
						70	Dispositivi per apparato gastroenterico (D. Lgs. 46/97)	0,00													
						71	Dispositivi per apparato gastroenterico	0,00													
						72	Dispositivi da sutura	0,00													
						73	Dispositivi per sistema nervoso e muscolare	0,00													
						74	Dispositivi per ortodonzia, oftalmologia e otolaringologia	0,00													
						75	Dispositivi per apparato urinario e ginecologia	0,00													
						76	Dispositivi di profilassi e ausili per ortopedia (D. Lgs. 45/97)	0,00													
						77	Dispositivi per apparato urinario	0,00													
						78	Dispositivi vari	0,00													
						79	Dispositivi per medicazioni generali e specialistiche	0,00													

[Handwritten signature]

RICHIASTI DI AREA					DESCRIZIONE	Totale	
SERIE	GRUPPO	MAESTRO	CONTO	SOTTOCONTO			
B.2.a	07	02	01	15	09	Consulenza sanitaria e assicurativa da privato	32.857,44
				09	09	Consulenze a favore di terzi (rimborsate ruolo sanitario - Dirigenza medica)	0,00
				09	08	Consulenze a favore di terzi (rimborsate ruolo sanitario - Dirigenza non medica)	0,00
				09	09	Consulenze a favore di terzi (rimborsate ruolo sanitario - Comparto)	0,00
				10	09	Collaborazioni coordinate e continuative sanitarie e socio-sanitarie da privato	0,00
				11	09	Indennità a personale univocitario - area sanitaria	572.859,03
				12	09	Lavoro in ferie - area sanitaria	2.484.024,35
				13	09	Previdenza lavoro professione infermieristica su legge 1/2002	8,00
				14	09	Incentivi per il personale del comparto che collabora all'attività di consulenza sanitaria	0,00
				15	09	Collaborazioni relative all'utilizzo di commissioni	0,00
				16	09	Altre collaborazioni e prestazioni di lavoro - area sanitaria	0,00
				17	09	Personale tecnico compresi oneri riflessi	642.343,24
				18	09	Bersagli compresi oneri riflessi	0,00
				19	09	Personale religioso abilitato e mansioni sanitarie	588.425,53
				20	09	Medicine penitenziarie	101.555,70
				21	09	Rimborso oneri stipendiali personale sanitario in comando da ASL/LO - IRCCS - Policlinici della regione	513.627,44
				22	09	Rimborso oneri stipendiali personale sanitario in comando da Regioni, Enti Pubblici e da università	0,00
				22	09	Rimborso oneri stipendiali personale sanitario in comando da aziende di altre Regioni (Estere/regione)	0,00
B.2.a Totale							37.945,25
B.2.b	01	02	01	16	01	Altri servizi sanitari e socio-sanitari a rilevanza sanitaria da pubblico - Aziende sanitarie pubbliche della Regione	6.501.927,21
				02	01	Altri servizi sanitari e socio-sanitari a rilevanza sanitaria da pubblico - Altri soggetti pubblici della Regione	7.619,49
				03	01	Altri servizi sanitari e socio-sanitari a rilevanza sanitaria da pubblico - Altri soggetti pubblici della Regione	28.105,29
				04	01	Altri servizi sanitari da privato	51.383,04
B.2.b Totale							5.130,00
B.2.c	07	02	01	17	01	Costi per disseminazione tramite TUC	83.524,12
B.2.c Totale							0,00
B.3.a	07	02	01	01	01	Livanderia	0,00
				02	01	Puffino	3.542.618,21
				03	01	Milena	6.804.158,57
				04	01	Riscaldamento	2.448.890,37
				05	01	Servizi di assistenza informatica	4.252.198,12
				06	01	Servizi trasporti (non sanitari)	1.471.726,72
				07	01	Spostamento rifiuti sanitari assimilati agli urbani	2.450,31
				08	01	Rimborso oneri stipendiali personale non sanitario da privato	2.051.762,95
				09	01	Utenze telefoniche	34.179,80
				10	01	Utenze elettrica	1.455.637,60
				11	01	Altre utenze	5.352.296,03
				12	01	Premi di assicurazione - R.C. Professionale	2.552.441,01
				13	01	Premi di assicurazione oneri rischi su immobili	5.005.480,16
				14	01	Premi di assicurazione RC autoveicoli	0,00
				15	01	Premi di assicurazione altri premi di assicurazione	10.922,00
				16	01	Altri servizi non sanitari da pubblico (Aziende sanitarie pubbliche della Regione)	745.247,92
				17	01	Altri servizi non sanitari da altri soggetti pubblici	0,00
				18	01	Servizio di pulizia e sicurezza	0,00
				19	01	Altri servizi ospedalieri	7.054.384,06
				20	01	Spese di rappresentanza	2.594.277,62
				21	01	Spese passate	492,00
				22	01	Quote per spese condominiali	300.535,54
				23	01	Spese legali	17.904,32
				24	01	Boli e marchi	44.522,55
				25	01	Abbonamenti, miste e libri	53.490,53
				26	01	Spese per gli adattamenti e risarcimenti	87.106,39
				27	01	Altri servizi non sanitari da privato	30.293,12
				28	01	Rimborso spese personale del ruolo sanitario disenzia medica	73.750,70
				29	01	Rimborso spese personale del ruolo sanitario dirigenza non medica	111.614,53
				30	01	Rimborso spese personale del ruolo sanitario comparto	3.449,81
				31	01	Rimborso spese personale del ruolo professionale disenzia	57.659,88
				32	01	Rimborso spese personale del ruolo professionale comparto	44,20
				33	01	Rimborso spese personale del ruolo tecnico dirigenza	0,00
				34	01	Rimborso spese personale del ruolo tecnico comparto	278,86
				35	01	Rimborso spese personale del ruolo amministrativo dirigenza	20.508,77
				36	01	Rimborso spese personale del ruolo amministrativo comparto	6,80
B.3.a Totale							5.921,84
B.3.b	07	02	02	02	01	Consulenze non sanitarie da Aziende sanitarie pubbliche della Regione	48.481.943,35
				02	01	Consulenze non sanitarie da terzi - Altri soggetti pubblici	5,00
				03	01	Consulenze amministrative e fiscali	0,00
				04	01	Consulenze tecniche	0,00
				05	01	Consulenze legali	105.346,31
				06	01	Altre consulenze non sanitarie	852,29
				07	01	Consulenze non sanitarie da privato	0,00
				08	01	Consulenze a favore di terzi rimborsate ruolo professionale - dirigenza	0,00
				09	01	Consulenze a favore di terzi rimborsate ruolo professionale - comparto	0,00
				10	01	Consulenze a favore di terzi rimborsate ruolo tecnico - dirigenza	0,00
				11	01	Consulenze a favore di terzi rimborsate ruolo tecnico - comparto	0,00
				12	01	Consulenze a favore di terzi rimborsate ruolo amministrativo - dirigenza	0,00
				13	01	Consulenze a favore di terzi rimborsate ruolo amministrativo - comparto	0,00
				14	01	Collaborazioni coordinate e continuative non sanitarie da privato - ruolo tecnico	0,00
				15	01	Collaborazioni coordinate e continuative non sanitarie da privato - ruolo amministrativo	0,00
				16	01	Collaborazioni coordinate e continuative non sanitarie da privato - ruolo professionale	89.615,42
				17	01	Indennità a personale univocitario - area non sanitaria	0,00
				18	01	Lavoro in ferie - area non sanitaria	0,00
				19	01	Collaborazioni e prestazioni di lavoro per attività tecniche - incentivi	5.114.969,16
				20	01	Collaborazioni e prestazioni di lavoro per attività tecniche - incentivi	0,00
				21	01	Collaborazioni e prestazioni di lavoro per attività tecniche - incentivi	0,00
				22	01	Altre collaborazioni e prestazioni di lavoro - area non sanitaria	0,00
				23	01	Personale religioso ordinato e mansioni non sanitarie	0,00
				24	01	Consulenze economiche CPT stipendiali	0,00
				25	01	Rimborso oneri stipendiali personale non sanitario in comando da Regioni, soggetti pubblici e da Università	210.774,03
				26	01	Rimborso oneri stipendiali personale non sanitario in comando da Regioni, soggetti pubblici e da Università	1.173.698,41
				27	01	Rimborso oneri stipendiali personale non sanitario in comando da aziende di altre Regioni (Estere/regione)	20,93
B.3.b Totale							6,00
B.3.c	07	02	03	03	01	Formazione (testimone/relazione) a non da pubblico	6.658.374,63
				02	01	Formazione (testimone/relazione) a non da privato	21.195,24
B.3.c Totale							601.451,60
B.4	07	03	01	01	01	Manutenzione e riparazione ai fabbricati e loro pertinenze immobili funzionali o indispensabili	622.847,10
				02	01	Manutenzione e riparazione ai fabbricati e loro pertinenze immobili da reddito o disponibili	542.942,77
				03	01	Manutenzione e riparazione agli impianti e macchinari	0,00
				04	01	Manutenzione e riparazione alle attrezzature sanitarie e scientifiche	6.799,81
				05	01	Manutenzione e riparazione ai mobili e arredi	3.260.062,78
				06	01	Manutenzione e riparazione agli autoveicoli	0,00
				07	01	Altre manutenzioni e riparazioni	6.024,89
B.4 Totale							7.314.953,74
B.5	07	04	01	01	01	Fitti passivi	11.159.858,97
				02	01	Canoni di noleggio - area sanitaria - autoveicoli sanitari	202.340,00
				03	01	Canoni di noleggio - area sanitaria - attrezzature sanitarie	2.541,99
				04	01	Altri canoni di noleggio area sanitaria	5.064.114,05
				05	01	Canoni di noleggio - area non sanitaria - autoveicoli non sanitari	635.536,76
				06	01	Canoni di noleggio - area non sanitaria - attrezzature non sanitarie	181.162,98
				07	01	Altri canoni di noleggio area non sanitaria	159.345,64
				08	01	Canoni di leasing finanziario per attrezzature sanitarie	87.271,21
				09	01	Canoni di leasing operativo per altri beni sanitari	0,00
				10	01	Canoni di leasing operativo per attrezzature sanitarie	0,00
				11	01	Canoni di leasing operativo per altri beni sanitari	500,20
				12	01	Canoni di leasing finanziario per attrezzature non sanitarie	0,00
				13	01	Canoni di leasing operativo per altri beni non sanitari	0,00
				14	01	Canoni di leasing operativo per macchine elettroniche non sanitarie	0,00
				15	01	Canoni di leasing operativo per altri beni non sanitari	0,00
				16	01	Canoni di noleggio da Aziende sanitarie pubbliche della Regione - area sanitaria	0,00
				17	01	Canoni di noleggio da Aziende sanitarie pubbliche della Regione - area non sanitaria	0,00
B.5 Totale							0,00
B.6.a	07	05	01	01	01	Costo del personale dirigente medico - tempo indeterminato - Competenze fisse	6.561.827,80
				02	01	Costo del personale dirigente medico - tempo indeterminato - Indennità variabili	60.152.483,50
				03	01	Costo del personale dirigente medico - tempo indeterminato - Indennità variabili	2.011.181,13
				04	01	Costo del personale dirigente medico - tempo indeterminato - Premi e incentivazioni	638.690,40
				05	01	Costo del personale dirigente medico - tempo indeterminato - Strordinario	972.329,26
				06	01	Costo del personale dirigente medico - tempo indeterminato - Accantonamento TFR	20.024.433,91
				07	01	Costo del personale dirigente medico (non art. 15-esplicite D.Leg. 502/92) - tempo determinato - Altri costi del personale	13.943,92
				08	01	Costo del personale dirigente medico (non art. 15-esplicite D.Leg. 502/92) - tempo determinato - Competenze fisse	438.340,31
				09	01	Costo del personale dirigente medico (non art. 15-esplicite D.Leg. 502/92) - tempo determinato - Indennità variabili	4.517.120,62
				10	01	Costo del personale dirigente medico (non art. 15-esplicite D.Leg. 502/92) - tempo determinato - Premi e incentivazioni	141.450,94
				11	01	Costo del personale dirigente medico (non art. 15-esplicite D.Leg. 502/92) - tempo determinato - Strordinario	45.021,55
				12	01	Costo del personale dirigente medico (non art. 15-esplicite D.Leg. 502/92) - tempo determinato - Accantonamento TFR	65.714,08
				13	01	Costo del personale dirigente medico (non art. 15-esplicite D.Leg. 502/92) - tempo determinato - Oneri Sociali	1.322.557,10
				14	01	Costo del personale dirigente medico (non art. 15-esplicite D.Leg. 502/92) - tempo determinato - Accantonamento TFR	909,26
				15	01	Costo del personale dirigente medico - altro	31.448,35
				16	01	Costo del personale dirigente medico art. 15-esplicite D.Leg. 502/92 - tempo determinato - Competenze fisse	0,00
				17	01	Costo del personale dirigente medico art. 15-esplicite D.Leg. 502/92 - tempo determinato - Indennità variabili	0,00
				18	01	Costo del personale dirigente medico art. 15-esplicite D.Leg. 502/92 - tempo determinato - Premi e incentivazioni	0,00
				19	01	Costo del personale dirigente medico art. 15-esplicite D.Leg. 502/92 - tempo determinato - Strordinario	0,00
				20	01	Costo del personale dirigente medico art. 15-esplicite D.Leg. 502/92 - tempo determinato - Oneri Sociali	0,00
				21	01	Costo del personale dirigente medico art. 15-esplicite D.Leg. 502/92 - tempo determinato - Accantonamento TFR	0,00
B.6.a Totale							0,00
B.6.b	07	05	01	02	01	Costo del personale dirigente non medico - tempo indeterminato - Competenze fisse	36.485.446,81
							3.810.675,96

Car

REDAZIONE	SEGRE	GRUPPO	MASTRO	COSTO	SOTTOCOSTO	DESCRIZIONE	Totale
B.6	07	08	02	02	08	Costo del personale comparto ruolo amministrativo - tenore determinato - Accantonamento TFR	0.00
					07	Costo del personale comparto ruolo amministrativo - tenore determinato - Altri costi del personale	572.34
					03	Costo del personale comparto ruolo amministrativo - altro	0.00
B.6 Totale							572.34
B.7	07	09	01	01	01	Imposta di reddito	24.278.62
					02	Imposta di bollo	0.00
					03	Tasse per concessioni governative	1.225.95
					04	Imposta di registro	833.362.30
					05	Tasse di circolazione automobili	5.812.48
					06	Altre imposte, tasse e tributi (escluso IRAP e IRES)	33.015.20
					07	Perdita su crediti	0.00
					08	Indennità, rimborso spese e oneri sociali per il Direttore Generale	126.244.37
					09	Indennità, rimborso spese e oneri sociali per i membri del Collegio Sindacale	222.249.77
					10	Indennità, rimborso spese e oneri sociali per i membri della Commissione Varie	111.489.57
					11	Indennità, rimborso spese e oneri sociali per il Direttore Sanitario	78.434.58
					12	Oneri diversi da oneri personali, IR, contributi e rimborsamenti	1.301.836.26
					13	Oneri diversi derivanti da partecipazioni	1.300.06
					14	Altri oneri diversi di gestione	0.00
B.7 Totale							77.766.97
B.8	07	10	01	01	01	Ammortamento dei costi di impianto e di ampliamento	2.694.826.21
					02	Ammortamento dei costi di ricerca e sviluppo	0.00
					03	Ammortamento dei diritti di brevetto	0.00
					04	Ammortamento per diritti di utilizzazione delle opere d'ingegno	10.693.01
					05	Ammortamento delle altre immobilizzazioni immateriali	0.00
B.8 Totale							2.705.519.22
B.9	07	11	04	01	01	Ammortamenti fabbricati non strumentali (deprecabili)	7.326.252.00
					02	Ammortamenti fabbricati strumentali (deprecabili)	7.236.252.00
B.9 Totale							14.562.504.00
B.10	07	12	01	01	01	Ammortamenti impianti e macchinari	1.106.075.00
					02	Ammortamento attrezzature sanitarie e scientifiche	2.912.093.00
					03	Ammortamento mobili e arredi	688.737.00
					04	Ammortamento automobili	183.016.00
					05	Ammortamento altri beni materiali	777.134.00
B.10 Totale							5.671.825.00
B.11	07	13	01	01	01	Valutazione delle immobilizzazioni immateriali	0.00
					02	Valutazione delle immobilizzazioni materiali	0.00
					03	Valutazione dei crediti verso Regione	0.00
					04	Valutazione dei crediti verso Comuni e Province	0.00
					05	Valutazione dei crediti verso aziende sanitarie della Regione	0.00
					06	Valutazione dei crediti verso gestione stranieri	0.00
					07	Valutazione dei crediti verso aziende sanitarie extra-regione	0.00
					08	Valutazione dei crediti verso ANTA	0.00
					09	Valutazione dei crediti verso Eras	0.00
					10	Valutazione dei crediti verso altri	0.00
					11	Valutazione dei crediti verso amministrazioni pubbliche	0.00
					12	Valutazione dei crediti verso privati	0.00
					13	Valutazione dei crediti verso dipendenti	0.00
					14	Valutazione dei crediti verso assicurazioni	0.00
					15	Valutazione dei crediti verso soggetti diversi	0.00
B.11 Totale							0.00
B.12	04	01	01	01	01	Interessi attivi su c/c corrente unica	316.00
					02	Interessi attivi su c/c bancari	-10.817.54
					03	Altri interessi attivi	0.00
					04	Proventi da partecipazioni	0.00
					05	Proventi finanziari da crediti iscritti nelle immobilizzazioni	0.00
					06	Proventi finanziari da titoli iscritti nelle immobilizzazioni	0.00
					07	Altri proventi finanziari diversi dai precedenti	0.00
					08	Plus su cambi	0.00
B.12 Totale							-10.501.54
B.13	08	01	01	01	01	Interessi passivi su anticipazioni ordinarie di cassa	-11.233.83
					02	Interessi passivi su anticipazioni straordinaria di cassa	0.00
					03	Interessi passivi su mutui	0.00
					04	Interessi moratori	0.00
					05	Altri interessi passivi	468.924.41
					06	Altri oneri finanziari	0.00
					07	Perdite su cambi	13.584.13
B.13 Totale							468.254.61
B.14	05	01	01	01	01	Risparmiatori	487.608.84
B.14 Totale							487.608.84
B.15	06	01	01	01	01	Previdenza	0.00
B.15 Totale							0.00
B.16	08	01	02	01	01	Proventi da donazioni e liberalità diverse	0.00
					02	Sovvenzioni attive V/Azienda sanitaria pubblica della Regione relative alla mobilità interregionale	0.00
					03	Altre sovvenzioni attive V/Azienda sanitaria pubblica della Regione	0.00
					04	Sovvenzioni attive viterzi relative alla mobilità interregionale	-500.98
					05	Sovvenzioni attive viterzi relative al personale	0.00
					06	Sovvenzioni attive viterzi relative alle convenzioni con medici di base	-439.29
					07	Sovvenzioni attive viterzi relative alle convenzioni per la specialistica	0.00
					08	Sovvenzioni attive viterzi relative all'acquisto di materiale sanitario da operatori accreditati	0.00
					09	Sovvenzioni attive viterzi relative all'acquisto di beni e servizi	621.700.71
					10	Sovvenzioni attive per attività libera professionale	-3.444.554.20
					11	Altre sovvenzioni attive viterzi	-19.000.02
					12	Insussistenze attive viterzi relative alla mobilità interregionale	-2.087.106.25
					13	Insussistenze attive viterzi relative al personale	0.00
					14	Insussistenze attive viterzi relative alle convenzioni con medici di base	0.00
					15	Insussistenze attive viterzi relative alle convenzioni per la specialistica	0.00
					16	Insussistenze attive viterzi relative all'acquisto di materiale sanitario da operatori accreditati	0.00
					17	Insussistenze attive viterzi relative all'acquisto di beni e servizi	-2.832.122.34
					18	Altre insussistenze attive viterzi	-2.368.412.27
					19	Altri proventi straordinari	-1.585.030.00
B.16 Totale							-15.105.495.80
(risolto)	03	00	00	00	00	VALORE DELLA PRODUZIONE	-15.105.495.80
					01	Contributi in c/c corrente	
					02	Contributi da Regione per quota F.S. regionale	
					03	Contributi da Regione per quota F.S. regionale indistinto	
					04	Contributi da Regione per quota F.S. regionale vincolato	
					05	Quota per progetti di PSN L. 662/90	
					06	Utilizzo fondo obiettivi di piano di cui alla legge	-10.438.444.42
					07	Contributi esercizio (extra fondi)	0.00
					08	Contributi da Regione (extra fondi)	
					09	Contributi da Azienda sanitaria pubblica della Regione (extra fondi)	
					10	Contributi da altri soggetti pubblici (extra fondi)	
					11	Contributi esercizio per ricerca	
					12	Contributi da Ministero della Salute per ricerca corrente	
					13	Contributi da Ministero della Salute per ricerca finalizzata	
					14	Contributi da Regione ed altri soggetti pubblici per ricerca	
					15	Contributi da privati per ricerca	
					16	Contributi esercizio da privati	
					17	Contributi esercizio da privati	
					18	Utilizzo fondi per quote inutilizzate contributi vincolati di esercizi precedenti	
					19	Utilizzo fondi per quote inutilizzate contributi di esercizi precedenti da Regione per quota F.S. regionale vincolato	
					20	Utilizzo fondi per quote inutilizzate contributi di esercizi precedenti da Regione per quota F.S. regionale vincolato	
					21	Utilizzo fondi per quote inutilizzate contributi di esercizi precedenti da soggetti pubblici (extra fondi) vincolato	
					22	Utilizzo fondi per quote inutilizzate contributi di esercizi precedenti per ricerca	
					23	Utilizzo fondi per quote inutilizzate contributi vincolati di esercizi precedenti da privati	
					24	Utilizzo fondi per quote inutilizzate contributi vincolati di esercizi precedenti da privati	
					25	Ricavi per prestazioni sanitarie e socio-sanitarie a rilevanza sanitaria erogate da privati	
					26	Ricavi per prestazioni sanitarie e socio-sanitarie a rilevanza sanitaria erogate a soggetti pubblici	
					27	Ricavi per prestazioni sanitarie e socio-sanitarie a rilevanza sanitaria erogate ad altri soggetti pubblici	
					28	Ricavi per prestazioni sanitarie e socio-sanitarie a rilevanza sanitaria erogate a soggetti pubblici Extra regione	
					29	Ricavi per prestazioni sanitarie e socio-sanitarie a rilevanza sanitaria erogate a soggetti pubblici Extra regione	
					30	Ricavi per prestazioni sanitarie e socio-sanitarie a rilevanza sanitaria erogate a soggetti pubblici Extra regione	
					31	Ricavi per prestazioni sanitarie e socio-sanitarie a rilevanza sanitaria erogate a privati	
					32	Ricavi per prestazioni sanitarie e socio-sanitarie a rilevanza sanitaria erogate a privati	
					33	Ricavi per prestazioni sanitarie e socio-sanitarie a rilevanza sanitaria erogate a privati	
					34	Ricavi per prestazioni sanitarie e socio-sanitarie a rilevanza sanitaria erogate a privati	
					35	Ricavi per prestazioni sanitarie e socio-sanitarie a rilevanza sanitaria erogate a privati	
					36	Ricavi per prestazioni sanitarie e socio-sanitarie a rilevanza sanitaria erogate a privati	
					37	Ricavi per prestazioni sanitarie e socio-sanitarie a rilevanza sanitaria erogate a privati	
					38	Ricavi per prestazioni sanitarie e socio-sanitarie a rilevanza sanitaria erogate a privati	
					39	Ricavi per prestazioni sanitarie e socio-sanitarie a rilevanza sanitaria erogate a privati	
					40	Ricavi per prestazioni sanitarie e socio-sanitarie a rilevanza sanitaria erogate a privati	
					41	Ricavi per prestazioni sanitarie e socio-sanitarie a rilevanza sanitaria erogate a privati	
					42	Ricavi per prestazioni sanitarie e socio-sanitarie a rilevanza sanitaria erogate a privati	
					43	Ricavi per prestazioni sanitarie e socio-sanitarie a rilevanza sanitaria erogate a privati	
					44	Ricavi per prestazioni sanitarie e socio-sanitarie a rilevanza sanitaria erogate a privati	
					45	Ricavi per prestazioni sanitarie e socio-sanitarie a rilevanza sanitaria erogate a privati	
					46	Ricavi per prestazioni sanitarie e socio-sanitarie a rilevanza sanitaria erogate a privati	
					47	Ricavi per prestazioni sanitarie e socio-sanitarie a rilevanza sanitaria erogate a privati	
					48	Ricavi per prestazioni sanitarie e socio-sanitarie a rilevanza sanitaria erogate a privati	
					49	Ricavi per prestazioni sanitarie e socio-sanitarie a rilevanza sanitaria erogate a privati	
					50	Ricavi per prestazioni sanitarie e socio-sanitarie a rilevanza sanitaria erogate a privati	
					51	Ricavi per prestazioni sanitarie e socio-sanitarie a rilevanza sanitaria erogate a privati	
					52	Ricavi per prestazioni sanitarie e socio-sanitarie a rilevanza sanitaria erogate a privati	
					53	Ricavi per prestazioni sanitarie e socio-sanitarie a rilevanza sanitaria erogate a privati	
					54	Ricavi per prestazioni sanitarie e socio-sanitarie a rilevanza sanitaria erogate a privati	
					55	Ricavi per prestazioni sanitarie e socio-sanitarie a rilevanza sanitaria erogate a privati	
					56	Ricavi per prestazioni sanitarie e socio-sanitarie a rilevanza sanitaria erogate a privati	
					57	Ricavi per prestazioni sanitarie e socio-sanitarie a rilevanza sanitaria erogate a privati	
					58	Ricavi per prestazioni sanitarie e socio-sanitarie a rilevanza sanitaria erogate a privati	
					59	Ricavi per prestazioni sanitarie e socio-sanitarie a rilevanza sanitaria erogate a privati	
					60	Ricavi per prestazioni sanitarie e socio-sanitarie a rilevanza sanitaria erogate a privati	
					61	Ricavi per prestazioni sanitarie e socio-sanitarie a rilevanza sanitaria erogate a privati	
					62	Ricavi per prestazioni sanitarie e socio-sanitarie a rilevanza sanitaria erogate a privati	
					63	Ricavi per prestazioni sanitarie e socio-sanitarie a rilevanza sanitaria erogate a privati	
					64	Ricavi per prestazioni sanitarie e socio-sanitarie a rilevanza sanitaria erogate a privati	
					65	Ricavi per prestazioni sanitarie e socio-sanitarie a rilevanza sanitaria erogate a privati	
					66	Ricavi per prestazioni sanitarie e socio-sanitarie a rilevanza sanitaria erogate a privati	
					67	Ricavi per prestazioni sanitarie e socio-sanitarie a rilevanza sanitaria erogate a privati	
					68	Ricavi per prestazioni sanitarie e socio-sanitarie a rilevanza sanitaria erogate a privati	
					69	Ricavi per prestazioni sanitarie e socio-sanitarie a rilevanza sanitaria erogate a privati	
					70	Ricavi per prestazioni sanitarie e socio-sanitarie a rilevanza sanitaria erogate a privati	
					71	Ricavi per prestazioni sanitarie e socio-sanitarie a rilevanza sanitaria erogate a privati	
					72	Ricavi per prestazioni sanitarie e socio-sanitarie a rilevanza sanitaria erogate a privati	
					73	Ricavi per prestazioni sanitarie e socio-sanitarie a rilevanza sanitaria erogate a privati	
					74	Ricavi per prestazioni sanitarie e socio-sanitarie a rilevanza sanitaria erogate a privati	
					75	Ricavi per prestazioni sanitarie e socio-sanitarie a rilevanza sanitaria erogate a privati	
					76	Ricavi per prestazioni sanitarie e socio-sanitarie a rilevanza sanitaria erogate a privati	
					77	Ricavi per prestazioni sanitarie e socio-sanitarie a rilevanza sanitaria erogate a privati	
					78	Ricavi per prestazioni sanitarie e socio-sanitarie a rilevanza sanitaria erogate a privati	
					79	Ricavi per prestazioni sanitarie e socio-sanitarie a rilevanza sanitaria erogate a privati	
					80	Ricavi per prestazioni sanitarie e socio-sanitarie a rilevanza sanitaria erogate a privati	
					81	Ricavi per prestazioni sanitarie e socio-sanitarie a rilevanza sanitaria erogate a privati	
					82	Ricavi per prestazioni sanitarie e socio-sanitarie a rilevanza sanitaria erogate a privati	
					83	Ricavi per prestazioni sanitarie e socio-sanitarie a rilevanza sanitaria erogate a privati	

REDAZIONE NEW	SERIE	GRUPPO	MAESTRO	CONTO	SOTTOCONTO	DESCRIZIONE	Totale
(Inerte)	87	16	00	00	00	Rettifica contributi in esercizio per destinazione ad investimenti	
			01	00	00	Rettifica contributi in esercizio per destinazione ad investimenti - da Regione per quota F.S. regionale	
			01	00	00	Rettifica contributi in esercizio per destinazione ad investimenti - da Regione per quota F.S. regionale	
			02	00	00	Rettifica contributi in esercizio per destinazione ad investimenti - altri contributi	
			01	00	00	Rettifica contributi in esercizio per destinazione ad investimenti - altri contributi	
			00	00	00	COSTI DELLA PRODUZIONE	
			01	00	00	Acquisti di beni	
			01	00	00	Acquisti di beni sanitari	
			01	00	00	Prodotti farmaceutici ed emoderivati	
			02	00	00	Sintassi ed antropocostumi	
			03	00	00	Dispositivi medici	
			04	00	00	Prodotti dietetici	
			05	00	00	Materiali per la ortofonici (varconi)	
			06	00	00	Prodotti chimici	
			07	00	00	Materiali e prodotti per uso veterinario	
			08	00	00	Altri beni e prodotti sanitari	
			09	00	00	Beni e prodotti sanitari da Aziende sanitarie pubbliche della Regione	
			02	00	00	Acquisti di beni non sanitari	
			01	00	00	Acquisti di beni non sanitari	
			02	00	00	Acquisti di servizi	
			01	00	00	Acquisti servizi sanitari	
			01	00	00	Acquisti servizi sanitari per medicina di base	
			02	00	00	Acquisti servizi sanitari per farmaceutica	
			03	00	00	Acquisti servizi sanitari per assistenza specialistica ambulatoriale	
					11	da casa di cura privata in sede nel territorio ASL, via cittadini residenti nella Regione in territorio ASL 201 AQ - rientranti nei contratti negoziati (assistenza specialistica ambulatoriale)	49.155,33
						da casa di cura privata in sede nel territorio ASL, via cittadini residenti nella Regione in territorio ASL 203 PE - rientranti nei contratti negoziati (assistenza specialistica ambulatoriale)	1.448.782,49
						da privato accreditato in sede nel territorio ASL, via cittadini residenti nella Regione in territorio ASL 204 TE - rientranti nei contratti negoziati (assistenza specialistica ambulatoriale)	92.874,57
					18	da altro accreditato in sede nel territorio ASL, via cittadini residenti nella Regione in territorio ASL 201 AQ - rientranti nei contratti negoziati (assistenza specialistica ambulatoriale)	0,00
						da altro accreditato in sede nel territorio ASL, via cittadini residenti nella Regione in territorio ASL 203 PE - rientranti nei contratti negoziati (assistenza specialistica ambulatoriale)	1.747,88
						da altro accreditato in sede nel territorio ASL, via cittadini residenti nella Regione in territorio ASL 204 TE - rientranti nei contratti negoziati (assistenza specialistica ambulatoriale)	0,00
					18	da altri accreditati privati in sede nel territorio ASL, via cittadini residenti nella Regione in territorio ASL 201 AQ - rientranti nei contratti negoziati (assistenza specialistica ambulatoriale)	13.576,64
						da altri accreditati privati in sede nel territorio ASL, via cittadini residenti nella Regione in territorio ASL 203 PE - rientranti nei contratti negoziati (assistenza specialistica ambulatoriale)	80.879,35
						da altri accreditati privati in sede nel territorio ASL, via cittadini residenti nella Regione in territorio ASL 204 TE - rientranti nei contratti negoziati (assistenza specialistica ambulatoriale)	8.632,43
					04	Acquisti servizi sanitari per assistenza ospedaliera	
					08	da privato accreditato in sede nel territorio ASL, via cittadini residenti nella Regione in territorio ASL 201 AQ - rientranti nei contratti negoziati (riabilitazione ex art. 26)	1.577.486,76
						da privato accreditato in sede nel territorio ASL, via cittadini residenti nella Regione in territorio ASL 203 PE - rientranti nei contratti negoziati (riabilitazione ex art. 26)	2.486.528,04
						da privato accreditato in sede nel territorio ASL, via cittadini residenti nella Regione in territorio ASL 204 TE - rientranti nei contratti negoziati (riabilitazione ex art. 26)	570.514,32
					05	Acquisti servizi sanitari per assistenza protesica	
					07	Acquisti servizi sanitari per assistenza protesica	
					09	da privato accreditato in sede nel territorio ASL, via cittadini residenti nella Regione in territorio ASL 201 AQ - rientranti nei contratti negoziati (assistenza protesica)	553.098,24
						da privato accreditato in sede nel territorio ASL, via cittadini residenti nella Regione in territorio ASL 203 PE - rientranti nei contratti negoziati (assistenza protesica)	5.937.371,58
						da privato accreditato in sede nel territorio ASL, via cittadini residenti nella Regione in territorio ASL 204 TE - rientranti nei contratti negoziati (assistenza protesica)	811.268,48
					08	Acquisto prestazioni di psichiatria residenziale e semiresidenziale	
					09	da privato accreditato in sede nel territorio ASL, via cittadini residenti nella Regione in territorio ASL 201 AQ - rientranti nei contratti negoziati (Strutture Psichiatriche)	463.978,87
						da privato accreditato in sede nel territorio ASL, via cittadini residenti nella Regione in territorio ASL 203 PE - rientranti nei contratti negoziati (Strutture Psichiatriche)	895.481,63
						da privato accreditato in sede nel territorio ASL, via cittadini residenti nella Regione in territorio ASL 204 TE - rientranti nei contratti negoziati (Strutture Psichiatriche)	317.311,67
					09	Acquisto prestazioni di distribuzione farmaci Fila F	
					10	Acquisto prestazioni farmaci in confezione	
					11	Acquisto prestazioni di trasporto sanitario	
					12	Acquisto prestazioni Socio-Sanitarie e riabilitazione sanitaria	
					16	da privato accreditato in sede nel territorio ASL, via cittadini residenti nella Regione in territorio ASL 201 AQ - rientranti nei contratti negoziati (Residenza Sanitaria Assistita)	192.867,70
						da privato accreditato in sede nel territorio ASL, via cittadini residenti nella Regione in territorio ASL 203 PE - rientranti nei contratti negoziati (Residenza Sanitaria Assistita)	2.050.168,46
						da privato accreditato in sede nel territorio ASL, via cittadini residenti nella Regione in territorio ASL 204 TE - rientranti nei contratti negoziati (Residenza Sanitaria Assistita)	55.863,85
					18	da altro accreditato in sede nel territorio ASL, via cittadini residenti nella Regione in territorio ASL 201 AQ - rientranti nei contratti negoziati (Residenza Sanitaria Assistita)	12.831,48
						da altro accreditato in sede nel territorio ASL, via cittadini residenti nella Regione in territorio ASL 203 PE - rientranti nei contratti negoziati (Residenza Sanitaria Assistita)	417.590,99
						da altro accreditato in sede nel territorio ASL, via cittadini residenti nella Regione in territorio ASL 204 TE - rientranti nei contratti negoziati (Residenza Sanitaria Assistita)	13.073,72
					13	Contribuzione al personale per attività libero professionale (infermeria)	
					14	Rimborsi, assegni e contributi sanitari	
					15	Consulenze, Collaborazioni, Interim e altre prestazioni di lavoro sanitario e socio-sanitario	
					16	Altri servizi sanitari e socio-sanitari a rilevanza sanitaria	
					17	Costi per differenza limite TUC	
					02	Acquisti di servizi non sanitari	
					01	Servizi non sanitari	
					02	Consulenze, Collaborazioni, Interim e altre prestazioni di lavoro non sanitario	
					08	Altre consulenze non sanitarie	20.602,00
						Costi attività NAV	39.887,10

REGIONE ABRUZZO
AZIENDA SANITARIA LOCALE 2
LANCIANO – VASTO – CHIETI



PIANO ANNUALE DELLE DINAMICHE
DEL PERSONALE ANNO 2014

DINAMICHE DEL PERSONALE A TEMPO INDETERMINATO

RUOLO SANITARIO									
Dirigenza									
profilo professionale	Dotazione organica	personale a t.i. al 31.12.2010	personale a t.i. al 31.12.2011	personale a t.i. al 31.12.2012	personale al 31.12.2013	Dotazione organica delibera n. 322/2014	personale assunto 2014	personale cessato 2014	personale al 31.12.2014
Dirigenti medici - Direttori*	92	87	89	84	78	88		7	71
Dirigenti medici **	1023	860	859	872	876	1043	52	20	908
Dirigenti farmacisti - Direttori	1	3	3	2	2	1		1	1
Dirigenti farmacisti	22	10	14	13	13	26	1		14
Dirigenti veterinari - Direttori	5	6	5	5	5	5		3	2
Dirigenti veterinari	39	33	33	31	31	39			31
Dirigenti biologi - Direttori	0	1	1	1	1	1			1
Dirigenti biologi ***	34	25	25	29	29	34		2	27
Dirigenti chimici - Direttori	0	0	0	0	0	0			0
Dirigenti chimici	0	0	0	0	0	0			0
Dirigenti fisici - Direttori	0	1	0	0	0	0			0
Dirigenti fisici	7	4	5	5	5	7			5
Dirigenti psicologi - Direttori	0	0	0	0	0	0			0
Dirigenti psicologi	24	16	15	14	14	23			14
Dirigenti psicologi equiparati ex art. 14 L. 207/85	0	0	0	0	0	0			0
Dirigente Professioni Infermieristiche	1	0	0	0	0	1			0
TOTALE DIRIGENZA RUOLO SANITARIO	1248	1046	1049	1056	1064	1268	53	33	1074
RUOLO PROFESSIONALE									
Dirigenza									
profilo professionale	Dotazione organica	personale a t.i. al 31.12.2010	personale a t.i. al 31.12.2011	personale a t.i. al 31.12.2012	personale al 31.12.2013	Dotazione organica delibera n. 322/2014	personale assunto 2014	personale cessato 2014	personale al 31.12.2014
Dirigenti ingegneri	5	1	2	3	3	7			3
Dirigenti architetti	1	0	0	0	0	2			0
Dirigenti avvocati	0	0	0	0	0	0			0
TOTALE DIRIGENZA RUOLO PROFESSIONALE	6	1	2	3	3	9	0	0	3
RUOLO TECNICO									
Dirigenza									
profilo professionale	Dotazione organica	personale a t.i. al 31.12.2010	personale a t.i. al 31.12.2011	personale a t.i. al 31.12.2012	personale al 31.12.2013	Dotazione organica delibera n. 322/2014	personale assunto 2014	personale cessato 2014	personale al 31.12.2014
Dirigenti analisti	5	0	0	1	1	6			1
Dirigenti statistici	0	0	0	0	0	0			0
Dirigenti sociologi	4	1	1	1	1	4			1
TOTALE DIRIGENZA RUOLO TECNICO	9	1	1	2	2	10	0	0	2
RUOLO AMMINISTRATIVO									
Dirigenza									
profilo professionale	Dotazione organica	personale a t.i. al 31.12.2010	personale a t.i. al 31.12.2011	personale a t.i. al 31.12.2012	personale al 31.12.2013	Dotazione organica delibera n. 322/2014	personale assunto 2014	personale cessato 2014	personale al 31.12.2014
Dirigenti amministrativi	24	10	10	9	8	26			8
TOTALE DIRIGENZA RUOLO AMM.VO	24	10	10	9	8	26	0	0	8

Anno 2012

* compresi n. 29 Direttori universitari convenzionati 66

** compresi n. 36 Dirigenti universitari convenzionati

*** compreso n.1 Biologo universitario convenzionato

Anno 2013

* compresi n. 27 Direttori universitari convenzionati 64

** compresi n. 36 Dirigenti universitari convenzionati

*** compreso n.1 Biologo universitario convenzionato

Anno 2014

* compresi n. 27 Direttori universitari convenzionati 63

** compresi n. 35 Dirigenti universitari convenzionati

*** compreso n.1 Biologo universitario convenzionato

RUOLO SANITARIO										
Comparto										
Personale Infermieristico										
profilo professionale	qualifica	Dotazione organica	personale a t.t. al 31.12.2010	personale a t.t. al 31.12.2011	personale a t.t. al 31.12.2012	personale al 31.12.2013	Dotazione organica delibera n. 322/2014	personale assunto 2014	personale cessato 2014	personale al 31.12.2014
Collaboratori professionali sanitari esperti - Cat. Ds	Infermiere	68	85	78	71	68	68		5	63
Collaboratori professionali sanitari esperti - Cat. Ds	Infermiere pediatrico	0	0		0	0	0			0
Collaboratori professionali sanitari esperti - Cat. Ds	Ostetrica	4	4	4	4	4	4		1	3
Collaboratori professionali sanitari esperti - Cat. Ds	Assistente sanitario	1	2		1	2	1			2
Collaboratori professionali sanitari esperti - Cat. Ds	Dietista	2	2	2	2	2	2			2
Collaboratori professionali sanitari esperti - Cat. Ds	Podologo	0	0		0	0	0			0
Collaboratori professionali sanitari esperti - Cat. Ds	Igienista dentale	0	0		0	0	0			0
Collaboratori professionali sanitari - cat. D	Infermiere	1856	1685	1700	1719	1730	1761	42	36	1736
Collaboratori professionali sanitari - cat. D	Infermiere pediatrico	55	45	44	44	44	46	2	1	45
Collaboratori professionali sanitari - cat. D	Ostetrica	98	48	55	58	66	92	6	1	71
Collaboratori professionali sanitari - cat. D	Assistente sanitario	22	24	24	22	21	25		1	20
Collaboratori professionali sanitari - cat. D	Dietista	10	11	11	10	10	10			10
Collaboratori professionali sanitari - cat. D	Podologo	0	0		0	0	0			0
Collaboratori professionali sanitari - cat. D	Igienista dentale	0	0		0	0	0			0
Operatori professionali sanitari - cat. C	Infermiere generico e psich. con un anno di corso esperto (profilo ad esaur.)	0	179	168	158	148	148		7	141
Puericultrici esperte - cat. C	Puericultrici esperte	28	29	29	28	28	28		1	27
Operatori professionali di II categoria - Cat. Bs	Infermiere generico (profilo ad esaurimento)	0	1	1	1	1	1			1
Operatori professionali di II categoria - Cat. Bs	Infermiere psichiatrico (profilo ad esaurimento)	0	0	0	0	0	0			0
Puericultrici - cat. Bs	Puericultrici	2	2	2	2	2	2			2
profilo professionale	qualifica	Dotazione organica	personale a t.t. al 31.12.2010	personale a t.t. al 31.12.2011	personale a t.t. al 31.12.2012	personale al 31.12.2013	Dotazione organica delibera n. 322/2014	personale assunto 2014	personale cessato 2014	personale al 31.12.2014
Collaboratori professionali sanitari esperti - cat. Ds	Tecnico sanitario di radiologia medica	7	9	9	7	7	7		1	6
Collaboratori professionali sanitari esperti - cat. Ds	Tecnico sanitario di laboratorio biomedico	3	2	2	1	1	3			1
Collaboratori professionali sanitari esperti - cat. Ds	Tecnico di neurofisiopatologia	1	1	1	1	1	1			1
Collaboratori professionali sanitari esperti - cat. Ds	Tecnico ortopedico	0	0		0	0	0			0
Collaboratori professionali sanitari esperti - cat. Ds	Tecnico della fisiopatologia cardiocircolatoria e perfusione cardiovasc.	1	1	1	1	1	1			1
Collaboratori professionali sanitari esperti - cat. Ds	Optico	0	0		0	0	0			0
Collaboratori professionali sanitari esperti - cat. Ds	Odontotecnico	0	0		0	0	0			0
Collaboratore professionale sanitario - cat. D	Tecnico sanitario di radiologia medica	131	109	123	124	131	134	2	1	132
Collaboratore professionale sanitario - cat. D	Tecnico sanitario di laboratorio biomedico	108	78	86	92	94	114		4	90
Collaboratore professionale sanitario - cat. D	Tecnico della fisiopatologia cardiocircolatoria e perfusione cardiovasc.	11	7	8	11	11	12			11
Collaboratore professionale sanitario - cat. D	Tecnico di neurofisiopatologia	6	2	3	3	3	6			3
Collaboratore professionale sanitario - cat. D	Optico	0	0		0	0	0			0
Collaboratore professionale sanitario - cat. D	Odontotecnico	1	1	1	1	1	1			1
Personale di vigilanza ed ispezione										
profilo professionale	qualifica	Dotazione organica	personale a t.t. al 31.12.2010	personale a t.t. al 31.12.2011	personale a t.t. al 31.12.2012	personale al 31.12.2013	Dotazione organica delibera n. 322/2014	personale assunto 2014	personale cessato 2014	personale al 31.12.2014
Collaboratori professionali sanitari esperti - cat. Ds	Tecnico della prevenzione nell'ambiente e nei luoghi di lavoro	1	1	1	1	1	1			1
Collaboratore professionale sanitario - cat. D	Tecnico della prevenzione nell'ambiente e nei luoghi di lavoro	34	23	21	20	23	31			23
Personale di riabilitazione										
profilo professionale	qualifica	Dotazione organica	personale a t.t. al 31.12.2010	personale a t.t. al 31.12.2011	personale a t.t. al 31.12.2012	personale al 31.12.2013	Dotazione organica delibera n. 322/2014	personale assunto 2014	personale cessato 2014	personale al 31.12.2014
Collaboratori professionali sanitari esperti - cat. Ds	Fisioterapista	3	3	3	3	3	3			3
Collaboratori professionali sanitari esperti - cat. Ds	Logopedista	0	0	0	0	0	0		1	0
Collaboratori professionali sanitari esperti - cat. Ds	Tecnico audiometrista	0	0	0	0	0	0			0
Collaboratori professionali sanitari esperti - cat. Ds	Tecnico audioprotesista	0	0	0	0	0	0			0
Collaboratori professionali sanitari esperti - cat. Ds	Terapista della neuro e psicomotricità dell'età infantile	0	0	0	0	0	0			0
Collaboratori professionali sanitari esperti - cat. Ds	Tecnico dell'educazione e riabilitazione psichiatrica e psicosociale	0	0	0	0	0	0			0
Collaboratori professionali sanitari esperti - cat. Ds	Terapista occupazionale	0	0	0	0	0	0			0
Collaboratori professionali sanitari esperti - cat. Ds	Educatore professionale	0	0	0	0	0	0			0
Collaboratori professionali sanitari esperti - cat. Ds	Ortottista	0	0	0	0	0	0			0
Collaboratori professionali sanitari esperti - cat. Ds	Massaggiatore non vedente	0	0	0	0	0	0			0
Collaboratore professionale sanitario - cat. D	Massofisioterapista	1	1	1	1	1	1		1	0
Collaboratore professionale sanitario - cat. D	Terapista della riabilitazione non vedente	2	2	2	2	2	2			2
Collaboratore professionale sanitario - cat. D	Fisioterapista	65	57	55	56	57	65	2	1	58
Collaboratore professionale sanitario - cat. D	Logopedista	3	1	1	2	2	3			2
Collaboratore professionale sanitario - cat. D	Tecnico audiometrista	2	0	0	0	0	2			0
Collaboratore professionale sanitario - cat. D	Tecnico audioprotesista	0	0	0	0	0	0			0
Collaboratore professionale sanitario - cat. D	Terapista della neuro e psicomotricità dell'età infantile	0	0	0	0	0	0			0
Collaboratore professionale sanitario - cat. D	Tecnico dell'educazione e riabilitazione psichiatrica e psicosociale	0	0	0	0	0	0			0
Collaboratore professionale sanitario - cat. D	Terapista occupazionale	1	0	0	0	0	1			0
Collaboratore professionale sanitario - cat. D	Educatore professionale	7	6	6	5	5	8			6
Collaboratore professionale sanitario - cat. D	Ortottista	14	8	8	8	8	14			8
Collaboratore professionale sanitario - cat. D	Massaggiatore non vedente	1	4	4	1	1	1			1
Operatore professionale sanitario - cat. C	Massofisioterapista e massaggiatore esperto (profilo ad esaurimento)	2	2	2	2	2	2			2
Operatore professionale di II categoria - cat. Bs	Massofisioterapista e massaggiatore (profilo ad esaurimento)	0	0	0	0	0	0			0
TOTALE COMPARTO RUOLO SANITARIO		2551	2435	2456	2462	2481	2603	54	62	2473

DINAMICHE DEL PERSONALE TEMPO INDETERMINATO

RUOLO PROFESSIONALE									
Comparto									
profilo professionale	Dotazione organica	personale a t.i. al 31.12.2010	personale a t.i. al 31.12.2011	personale a t.i. al 31.12.2012	personale al 31.12.2013	Dotazione organica delibera n. 322/2014	personale assunto 2014	personale cessato 2014	personale al 31.12.2014
Assistenti religiosi - cat. D	0	0	0	0	0				0
TOTALE COMPARTO RUOLO PROFESSIONALE	0	0	0	0	0				0
RUOLO TECNICO									
Comparto									
profilo professionale	Dotazione organica	personale a t.i. al 31.12.2010	personale a t.i. al 31.12.2011	personale a t.i. al 31.12.2012	personale al 31.12.2013	Dotazione organica delibera n. 322/2014	personale assunto 2014	personale cessato 2014	personale al 31.12.2014
Collaboratori professionali assistenti sociali esperti - cat. Ds	2	2	2	2	2	2			2
Collaboratori professionali assistenti sociali - cat. D	48	50	45	44	44	48	1	2	43
Collaboratore tecnico - professionale esperto - cat. Ds	0	0	0	0	0	0			0
Collaboratore tecnico - professionale - cat. D	12	12	13	11	11	13			11
Programmatore - cat. C	13	6	13	13	13	13			13
Assistente tecnico - cat. C	15	14	8	8	8	15			8
Operatore tecnico specializzato esperto - cat. C	82	95	86	83	83	83			83
Operatore tecnico specializzato - cat. Bs	34	38	34	34	33	40	2	3	32
Operatore socio sanitario (OSS) - cat. Bs	371	38	30	34	43	166	25	2	66
Operatore tecnico - cat. B	129	139	134	129	123	130	3	3	123
Operatore tecnico addetto all'assistenza - cat. B	0	105	99	94	91	91			90
Auxiliario specializzato - cat. A	265	292	283	264	255	255			247
TOTALE COMPARTO RUOLO TECNICO	971	781	747	716	706	856	31	19	718
RUOLO AMMINISTRATIVO									
Comparto									
profilo professionale	Dotazione organica	personale a t.i. al 31.12.2010	personale a t.i. al 31.12.2011	personale a t.i. al 31.12.2012	personale al 31.12.2013	Dotazione organica delibera n. 322/2014	personale assunto 2014	personale cessato 2014	personale al 31.12.2014
Collaboratori amministrativi professionali esperti - cat. Ds	35	35	35	35	33	34	1	2	32
Collaboratori amministrativi professionali - cat. D	120	109	111	113	110	113		3	108
Assistenti amministrativi - cat. C	123	142	133	125	124	124		2	122
Coadiutori amministrativi esperti - cat. Bs	27	30	28	26	26	26			26
Coadiutori amministrativi - cat. B	106	98	89	86	85	106	19	3	101
Commessi - cat. A	40	31	31	30	30	40	10		40
TOTALE COMPARTO RUOLO AMMINISTRATIVO	451	445	427	415	408	443	31	16	429

DINAMICHE DEL PERSONALE A TEMPO DETERMINATO

RUOLO SANITARIO	
Dirigenza	
<i>profilo professionale</i>	personale al 31.12.2014
Dirigenti medici	66
Dirigenti farmacisti	9
Dirigenti veterinari	3
Dirigenti biologi	6
Dirigenti fisici	1
Dirigenti psicologi	6
TOTALE DIRIGENZA RUOLO SANITARIO	91
RUOLO AMMINISTRATIVO	
Dirigenza	
<i>profilo professionale</i>	personale al 31.12.2014
Dirigenti amministrativi	6
TOTALE DIRIGENZA RUOLO AMM.VO	6

DINAMICHE DEL PERSONALE A TEMPO DETERMINATO

RUOLO SANITARIO		
Comparto		
Personale Infermieristico		
<i>profilo professionale</i>	<i>qualifica</i>	personale al 31.12.2014
Collaboratori professionali sanitari - cat. D	Infermiere	33
Collaboratori professionali sanitari - cat. D	Infermiere pediatrico	2
<i>profilo professionale</i>	<i>qualifica</i>	personale al 31.12.2014
Collaboratore professionale sanitario - cat. D	Tecnico sanitario di laboratorio biomedico	15
Collaboratore professionale sanitario - cat. D	Tecnico di neurofisiopatologia	1
Personale di vigilanza ed ispezione		
<i>profilo professionale</i>	<i>qualifica</i>	personale al 31.12.2014
Collaboratore professionale sanitario - cat. D	Tecnico della prevenzione nell'ambiente e nei luoghi di lavoro	1
TOTALE COMPARTO RUOLO SANITARIO		52

DINAMICHE DEL PERSONALE A TEMPO DETERMINATO

RUOLO TECNICO	
Comparto	
<i>profilo professionale</i>	personale al 31.12.2014
Assistente tecnico - cat. C	2
Operatore tecnico - cat. B	7
TOTALE COMPARTO RUOLO TECNICO	9



REGIONE ABRUZZO
AZIENDA SANITARIA LOCALE 2
LANCIANO – VASTO – CHIETI



SITUAZIONE DELLE GESTIONI
LIQUIDATORIE ANNO 2014

GESTIONE LIQUIDATORIA EX ULSS DI CHIETI - ORTONA / LANCIANO - VASTO

ELENCO CREDITI ANNO 2014

Acc/ Rev	Data Acc./Rev	CAUSALE	al 01/01/2014	nuovo accert.	incassi	somma eliminata	al 31/12/2014
61	89-2071	legge 285/67	1.060,24				1.060,24
	89-2908	legge 285/77	208.868,45				209.928,69
	90-2218	legge 285/77	246.131,75				456.060,44
	91-1932	legge 285/77	257.974,22				714.034,66
	92-3109	legge 285/77	255.898,94				969.933,60
	93-3272	legge 285/77	247.544,99				1.217.478,59
	94-2863	legge 285/77	251.658,61				1.469.137,20
		Regione ripiano contenzioso	11.553.074,32	2.216.802,91			15.239.014,43
01-Ch	09/04/2014	Somme per pagamento debiti verso INPS			683.330,40		14.555.684,03
02-Ch	07/05/2014	Somme derivanti da contenziosi conclusi con sentenze			215.000,00		14.340.684,03
03-Ch	31/12/2014	Restituzione somma - Sent. Trib. Chieti 846/2008 lezzi Antonio Gabriele			50,00		14.340.634,03
04-Ch	31/12/2014	Accertamento del 21.08.2014 verbale di ispezione			1.315,20		14.339.318,83
01-Lv	22/04/2014	Ex Ulss Chieti - Ortona			899.695,60		
		Pagamento fattura n. 161 / 2014			81.333,34		14.257.985,49
		Ex Ulss Lanciano - Vasto			81.333,34		
		TOTALE AL 31/12/2014	13.022.211,52	2.216.802,91	981.028,94		14.257.985,49

GESTIONE LIQUIDATORIA EX ULSS DI CHIETI - ORTONA / LANCIANO - VASTO

ELENCO DEBITI ANNO 2014


Num Man	Data mand	CAUSALE	al 1/1/2014	nuovo impegn.	pagamenti	somma eliminata	al 31/12/2014
		SORTE CAPITALE + SPESE LEGALI DI CONTROPARTE	11.618.878,45				
01-Ch	16/01/2014	Trasferimento somme corrisposte al Dr. Ruggero Cellini			24.873,19		11.594.005,26
02-Ch	16/01/2014	Trasferimento somme corrisposte all'Avv. Camillo Tatozzi			18.959,77		11.575.045,49
03-Ch	16/01/2014	Trasferimento somme corrisposte a Equitalia per spese di registrazione Sentenza Tribunale di Chieti n. 722/2008 - Antonucci Maria Rosalba			22.929,33		11.552.116,16
04-Ch	16/01/2014	Trasferimento somme da corrispondere al Giudice Carinci Giuseppe Sentenza 522/98			8.000,00		11.544.116,16
05-Ch	16/01/2014	Trasferimento somme da corrispondere a Fumo Luigi - Sentenza 522/98			2.650,19		11.541.465,97
06-Ch	16/01/2014	Trasferimento somme da corrispondere a Miccoli Mario - Sentenza 522/98			2.597,62		11.538.868,35
07-Ch	16/04/2014	Inps/ ex Ulss 04 Chieti - Sentenza Corte d'Appello L'Aquila nr. 346/2010 Riferimento 1638/94Co. Delibera 8 del 15/04/2014			683.330,40		10.855.537,95
08-Ch	07/05/2014	Trasferimento somme di cui alla Sentenza Consiglio di Stato n. 1440/2013			25.454,40		10.830.083,55
09-Ch	27/06/2014	Trasferimento somme di cui alla Sentenza Consiglio di Stato n. 1440/2013			13.287,24		10.816.796,31
10-Ch	27/06/2014	Inps/ ex Ulss 04 Chieti - Sentenza Corte d'Appello L'Aquila nr. 346/2010 riferimento 1638/94Co. Delibera 9 del 08/05/2014 - Liquidazione saldo			54.782,80		10.762.013,51
11-Ch	22/07/2014	Trasferimento somme di cui alla Sentenza Tribunale di Chieti n. 846/2008 - lezzi Antonio / Gestione Liquidatoria Ex ULSS Chieti. Rifusione spese in favore Avv. Tatozzi Camillo			3.207,43		10.758.806,08
12-Ch	22/07/2014	Sentenza Tribunale di Chieti n. 846/2008 - lezzi Antonio Gabriele/ Gestione Liquidatoria Ex ULSS Chieti. - Rifusione spese in favore di Assitalia spa e Milano Assicurazioni spa			14.081,35		10.744.724,73
13-Ch	05/09/2014	Trasferimento somme di cui alla Sentenza di Stato n. 1440/2013 - Avv. Attili Gianfranco			2.000,00		10.742.724,73
14-Ch	12/09/2014	Trasferimento somme di cui alla Sentenza Tar Abruzzo - Sez. Staccata di Pescara n. 442/2012 Liquidazione spese legali avv. Walter De Cesare			22.718,43		10.720.006,30

[Handwritten signature]

GESTIONE LIQUIDATORIA EX ULSS DI CHIETI - ORTONA / LANCIANO - VASTO

15-Ch	15/09/2014	Esecuzione mobiliare n. R.G.Es. 18/2014 Tribunale di Chieti. Liquidazione acconto Avv. Nicola Giampaolo			1.000,00		10.719.006,30
16-Ch	24/09/2014	Trasferimento somme alla gestione corrente, in ordine alle Sentenze di Stato per ottemperanza al giudicato – Liquidazione accounti			73.987,38		10.645.018,92
17-Ch	31/12/2014	Sistemazione contabile provvisorio n. 17 – Pignoramento presso terzi D'Arcangelo Anna Maria Procedura esecutiva R.G.E.M. 580/2014			5.500,00		10.639.518,92
		Pagamenti per conto Ex Ulss Chieti - Ortona al 31/12/2014			979.359,53		
01-LV	11/02/2014	Trasferimento somme alla gestione corrente – Visite fiscali dip.ti Comune di Fara San Martino Ft. 1258/27.06.2013			63,72		10.639.455,20
02-LV	22/04/2014	Trasferimento somme alla gestione corrente – Incasso pagamento fattura n. 161/2014 del debitore Azienda U.S.L. Pescara			81.333,34		10.558.121,86
03-LV	24/09/2014	Trasferimento somme alla gestione corrente, in ordine alle Sentenze di Stato per ottemperanza al giudicato – Liquidazione accounti			7.387,62		10.550.734,24
		Pagamenti per conto Ex Ulss Lanciano - Vasto al 31/12/2014			88.784,68		
		Nuovi impegni anno 2014 (Delibere nn.: 3-4-5-6-12 e 17/2014)		2.244.149,87			12.794.884,11
		Situazione al 31/12/2014	11.618.878,45	2.244.149,87	1.068.144,21	0,00	12.794.884,11

RIEPILOGO DISPONIBILITÀ DI CASSA	
al 01/01/2014	93.361,09
Incassi	981.028,94
Pagamenti	1.068.144,21
disponibilità al 31/12/2014	6.245,82



REGIONE ABRUZZO
AZIENDA SANITARIA LOCALE 2
LANCIANO – VASTO – CHIETI



RENDICONTO FINANZIARIO 2014

SCHEMA DI RENDICONTO FINANZIARIO 2014 (Ai sensi dell'art. 25 del D.Lgs. 118/2011)

		2014	2013
OPERAZIONI DI GESTIONE REDDITUALE			
(+)	risultato di esercizio	213.318	-5.604.781
	- Voci che non hanno effetto sulla liquidità: costi e ricavi non monetari		
(+)	ammortamenti fabbricati	7.563.169	7.326.252
(+)	ammortamenti altre immobilizzazioni materiali	5.447.587	5.677.926
(+)	ammortamenti immobilizzazioni immateriali	24.255	23.020
	Ammortamenti	13.035.011	13.027.198
(-)	Utilizzo finanziamenti per investimenti	-11.129.073	-10.694.312
(-)	Utilizzo fondi riserva: investimenti, incentivi al personale, successioni e donaz., plusvalenze da reinvestire	0,00	0
	Utilizzo contributi in c/capitale e fondi riserva	-11.129.073	-10.694.312
(+)	accantonamenti SUMAI	327.584	338.240
(-)	pagamenti SUMAI	0	-9.760
(+)	accantonamenti TFR	0	
(-)	pagamenti TFR	0	
	- Premio operosità medici SUMAI + TFR	327.584	328.480
(+/-)	Rivalutazioni/svalutazioni di attività finanziarie	0,00	
(+)	accantonamenti a fondi svalutazioni	0,00	0
(-)	utilizzo fondi svalutazioni (*)		
	- Fondi svalutazione di attività	0,00	0
(+)	accantonamenti a fondi per rischi e oneri	21.545.974	16.604.538
(-)	utilizzo fondi per rischi e oneri	-14.155.179	-43.712.294
	- Fondo per rischi ed oneri futuri	7.390.795	-27.107.756
	TOTALE Flusso di CCN della gestione corrente	9.624.316	-30.051.171
(+/-)	aumento/diminuzione debiti verso regione e provincia autonoma, esclusa la variazione relativa a debiti per acquisto di beni strumentali	-9.638.350	127.549.402
(+/-)	aumento/diminuzione debiti verso comune	0	0
(+/-)	aumento/diminuzione debiti verso aziende sanitarie pubbliche	2.362.121	144.081
(+/-)	aumento/diminuzione debiti verso arpa	-4.093	159.057
(+/-)	aumento/diminuzione debiti verso fornitori	-5.261.347	-65.303.545
(+/-)	aumento/diminuzione debiti tributari	8.820.055	-9.756.178
(+/-)	aumento/diminuzione debiti verso istituti di previdenza	15.792.393	-11.754.524
(+/-)	aumento/diminuzione altri debiti	-5.286.885	2.775.087
(+/-)	aumento/diminuzione debiti (escl. forn. di immob. e C/C bancari e istituto tesoriere)	6.783.894	53.813.380
(+/-)	aumento/diminuzione ratei e risconti passivi		-36.699
(+/-)	diminuzione/aumento crediti parte corrente v/Stato quote indistinte		
(+/-)	diminuzione/aumento crediti parte corrente v/Stato quote vincolate		
(+/-)	diminuzione/aumento crediti parte corrente v/Regione per gettito addizionali Irpef e Irap		
(+/-)	diminuzione/aumento crediti parte corrente v/Regione per partecipazioni regioni a Statuto speciale		
(+/-)	diminuzione/aumento crediti parte corrente v/Regione - vincolate per partecipazioni regioni a Statuto speciale		
(+/-)	diminuzione/aumento crediti parte corrente v/Regione - gettito fiscalità regionale		
(+/-)	diminuzione/aumento crediti parte corrente v/Regione - altri contributi extrafondo		
(+/-)	diminuzione/aumento crediti parte corrente v/Regione	-65.981.352	-58.368.826
(+/-)	diminuzione/aumento crediti parte corrente v/Comune	9.996	-4.202
(+/-)	diminuzione/aumento crediti parte corrente v/Asl-Ao	-25.229	28.635
(+/-)	diminuzione/aumento crediti parte corrente v/ARPA	0	0
(+/-)	diminuzione/aumento crediti parte corrente v/Erario	27.983	653.358
(+/-)	diminuzione/aumento crediti parte corrente v/Altri	-4.728.226	-1.114.002
(+/-)	diminuzione/aumento di crediti	-70.696.827	-58.841.737
(+/-)	diminuzione/aumento del magazzino	1.317.166	-1.106.780
(+/-)	diminuzione/aumento di accounti a fornitori per magazzino		
(+/-)	diminuzione/aumento rimanenze		
(+/-)	diminuzione/aumento ratei e risconti attivi	1.317.166	-1.106.780
	A - Totale operazioni di gestione reddituale	-52.971.451	-36.186.308

ATTIVITA' DI INVESTIMENTO				
(-)	Acquisto costi di impianto e di ampliamento			
(-)	Acquisto costi di ricerca e sviluppo			
(-)	Acquisto Diritti di brevetto e diritti di utilizzazione delle opere d'ingegno		-35.307	0
(-)	Acquisto immobilizzazioni immateriali in corso			
(-)	Acquisto altre immobilizzazioni immateriali			
(-)	Acquisto immobilizzazioni immateriali		-35.307	0
(+)	Valore netto contabile costi di impianto e di ampliamento dismessi			
(+)	Valore netto contabile costi di ricerca e sviluppo dismessi			
(+)	Valore netto contabile Diritti di brevetto e diritti di utilizzazione delle opere d'ingegno dismessi			
(+)	Valore netto contabile immobilizzazioni immateriali in corso dismesse			
(+)	Valore netto contabile altre immobilizzazioni immateriali dismesse			
(+)	Valore netto contabile immobilizzazioni immateriali dismesse			
(-)	Acquisto terreni			
(-)	Acquisto fabbricati			
(-)	Acquisto impianti e macchinari		-9.033.621	-3.564.125
(-)	Acquisto attrezzature sanitarie e scientifiche		-136.471	-117.555
(-)	Acquisto mobili e arredi		-8.614.869	-3.038.173
(-)	Acquisto automezzi		-182.786	-456.961
(-)	Acquisto altri beni materiali		-87.791	-296.035
(-)	Acquisto immobilizzazioni Materiali		-793.854	-830.976
(+)	Valore netto contabile terreni dismessi		-18.849.392	-8.303.824
(+)	Valore netto contabile fabbricati dismessi			
(+)	Valore netto contabile impianti e macchinari dismessi			
(+)	Valore netto contabile attrezzature sanitarie e scientifiche dismesse			
(+)	Valore netto contabile mobili e arredi dismessi			
(+)	Valore netto contabile automezzi dismessi			
(+)	Valore netto contabile altri beni materiali dismessi			
(+)	Valore netto contabile immobilizzazioni Materiali dismesse			
(-)	Acquisto crediti finanziari			
(-)	Acquisto titoli			
(-)	Acquisto immobilizzazioni Finanziarie			
(+)	Valore netto contabile crediti finanziari dismessi			
(+)	Valore netto contabile titoli dismessi			
(+)	Valore netto contabile immobilizzazioni Finanziarie dismesse			
(+/-)	Aumento/Diminuzione debiti v/fornitori di immobilizzazioni			
B - Totale attività di investimento			-18.884.699	-8.303.824
ATTIVITA' DI FINANZIAMENTO				
(+)/(-)	diminuzione/aumento crediti vs Stato (finanziamenti per investimenti)		0	
(+)/(-)	diminuzione/aumento crediti vs Regione (finanziamenti per investimenti)		-8.234	4.960.666
(+)/(-)	diminuzione/aumento crediti vs Regione (aumento fondo di dotazione)		0	4.106.083
(+)/(-)	diminuzione/aumento crediti vs Regione (ripiano perdite)		-106.462.202	
(+)/(-)	diminuzione/aumento crediti vs Regione (copertura debiti al 31.12.2005)		0	
(+)	aumento fondo di dotazione		-106.470.436	9.066.749
(+)	aumento contributi in c/capitale da regione e da altri		11.095.469	3.720.688
(+)/(-)	altri aumenti/diminuzioni al patrimonio netto (*)		142.779.275	101.219.285
(+)/(-)	aumenti/diminuzioni nette contabili al patrimonio netto		153.874.744	104.939.973
(+)/(-)	aumenti/diminuzione debiti C/C bancari e istituto tesoriere (*)			
(+)	assunzione nuovi mutui (*)			
(-)	mutui quota capitale rimborsata			
C - Totale attività di finanziamento			47.404.308	114.006.722
FLUSSO DI CASSA COMPLESSIVO (A+B+C+)			24.451.841	69.516.590
Della liquidità tra inizio e fine esercizio (al netto dei conti bancari passivi)			-24.451.841	69.516.590
Squadratura tra il valore delle disponibilità liquide nello SP e il valore del flusso di cassa complessivo			0	0

REGIONE ABRUZZO
AZIENDA SANITARIA LOCALE 2
LANCIANO – VASTO – CHIETI



CONFRONTO DATI
CONSUNTIVO-PREVISIONALI ANNO 2014

CONTO ECONOMICO

SCHEMA DI BILANCIO	Bilancio consuntivo 2014	Bilancio preventivo 2014	VARIAZIONE	
			Importo	%
A) VALORE DELLA PRODUZIONE				
1) Contributi in c/esercizio	700.466.658	695.717.570	4.749.089	0,68%
a) Contributi in c/esercizio - da Regione o Provincia Autonoma per quota F.S. regionale	700.040.827	694.358.917	5.681.910	0,82%
b) Contributi in c/esercizio - extra fondo	425.832	1.345.546	-919.715	-68,35%
1) Contributi da Regione o Prov. Aut. (extra fondo) - ricalcolati	382.130	1.268.778	-886.648	-69,88%
2) Contributi da Regione o Prov. Aut. (extra fondo) - Risorse aggiuntive da bilancio a titolo di copertura LEA	-	-	0	-
3) Contributi da Regione o Prov. Aut. (extra fondo) - Risorse aggiuntive da bilancio a titolo di copertura extra LEA	-	-	0	-
4) Contributi da Regione o Prov. Aut. (extra fondo) - altro	-	-	0	-
5) Contributi da aziende sanitarie pubbliche (extra fondo)	40.635	53.968	-13.333	-24,71%
6) Contributi da altri soggetti pubblici	3.067	22.800	-19.733	-86,55%
c) Contributi in c/esercizio - per ricerca	-	13.107	-13.107	-100,00%
1) da Ministero della Salute per ricerca corrente	-	-	0	-
2) da Ministero della Salute per ricerca finalizzata	-	-	0	-
3) da Regione e altri soggetti pubblici	-	-	0	-
4) da privati	-	13.107	-13.107	-100,00%
d) Contributi in c/esercizio - da privati	-	-	0	-
2) Rettifica contributi c/esercizio per destinazione ad investimenti	-9.905.246	-3.169.000	-6.736.246	212,57%
3) Utilizzo fondi per quote inutilizzate contributi vincolati di esercizi precedenti	10.772.886	6.184.000	4.588.886	74,21%
4) Ricavi per prestazioni sanitarie e sociosanitarie a rilevanza sanitaria	88.158.756	89.137.854	-979.098	-1,10%
a) Ricavi per prestazioni sanitarie e sociosanitarie - ad aziende sanitarie pubbliche	81.957.343	81.569.379	387.964	0,48%
b) Ricavi per prestazioni sanitarie e sociosanitarie - intramoenia	3.561.706	3.813.121	-251.415	-6,59%
c) Ricavi per prestazioni sanitarie e sociosanitarie - altro	2.639.707	3.755.354	-1.115.647	-29,71%
5) Concorsi, recuperi e rimborsi	5.538.690	3.854.253	1.684.437	43,70%
6) Compartecipazione alla spesa per prestazioni sanitarie (Ticket)	10.458.717	13.011.814	-2.553.097	-19,62%
7) Quota contributi in c/capitale imputata nell'esercizio	11.129.073	11.503.316	-374.242	-3,25%
8) Incrementi delle immobilizzazioni per lavori interni	-	-	0	-
9) Altri ricavi e proventi	2.046.839	747.478	1.299.361	173,83%
Totale A)	818.666.373	816.987.284	1.679.089	0,21%
B) COSTI DELLA PRODUZIONE				
1) Acquisti di beni	114.507.205	108.997.118	5.510.087	5,06%
a) Acquisti di beni sanitari	111.441.594	105.723.837	5.717.757	5,41%
b) Acquisti di beni non sanitari	3.065.611	3.273.281	-207.670	-6,34%
2) Acquisti di servizi sanitari	342.092.220	339.178.673	2.913.547	0,86%
a) Acquisti di servizi sanitari - Medicina di base	47.238.981	45.807.136	1.431.845	3,13%
b) Acquisti di servizi sanitari - Farmaceutica	72.654.293	71.593.484	1.060.809	1,48%
c) Acquisti di servizi sanitari per assistenza specialistica ambulatoriale	29.943.901	29.889.503	54.398	0,18%
d) Acquisti di servizi sanitari per assistenza riabilitativa	26.732.989	29.405.453	-2.672.465	-9,09%
e) Acquisti di servizi sanitari per assistenza integrativa	1.545.930	6.262.022	-4.716.092	-75,31%
f) Acquisti di servizi sanitari per assistenza protesica	8.736.696	-	8.736.696	-
g) Acquisti di servizi sanitari per assistenza ospedaliera	102.142.604	101.231.257	911.347	0,90%
h) Acquisti prestazioni di psichiatria residenziale e semiresidenziale	10.253.909	11.986.355	-1.732.447	-14,45%
i) Acquisti prestazioni di distribuzione farmaci File F	7.056.468	5.213.926	1.842.542	35,34%
j) Acquisti prestazioni termali in convenzione	1.133.316	1.869.677	-736.361	-39,38%
k) Acquisti prestazioni di trasporto sanitario	4.157.664	3.275.764	881.900	26,92%
l) Acquisti prestazioni socio-sanitarie a rilevanza sanitaria	20.157.681	22.322.599	-2.164.918	-9,70%
m) Compartecipazione al personale per att. Libero-prof. (intramoenia)	3.458.518	4.525.739	-1.067.222	-23,58%
n) Rimborsi Assegni e contributi sanitari	892.287	885.648	6.640	0,75%
o) Consulenze, collaborazioni, interinale, altre prestazioni di lavoro sanitarie e sociosanitarie	5.698.821	4.878.920	819.902	16,80%
p) Altri servizi sanitari e sociosanitari a rilevanza sanitaria	288.162	31.190	256.972	823,88%
q) Costi per differenziale Tariffe TUC	-	-	0	-
3) Acquisti di servizi non sanitari	52.051.431	55.430.854	-3.379.423	-6,10%
a) Servizi non sanitari	44.970.045	50.333.432	-5.363.387	-10,66%
b) Consulenze, collaborazioni, interinale, altre prestazioni di lavoro non sanitarie	6.419.578	3.799.949	2.619.629	68,94%
c) Formazione	661.808	1.297.473	-635.665	-48,99%

CONTO ECONOMICO

SCHEMA DI BILANCIO

	Bilancio consuntivo 2014	Bilancio preventivo 2014	VARIAZIONE	
			Importo	%
4) Manutenzione e riparazione				
5) Godimento di beni di terzi	14.434.131	13.815.262	618.868	4,48%
6) Costi del personale	6.146.450	6.175.203	-28.753	-0,47%
a) Personale dirigente medico	237.427.310	236.058.514	1.368.796	0,58%
b) Personale dirigente ruolo sanitario non medico	96.618.540	95.782.816	835.725	0,87%
c) Personale comparto ruolo sanitario	6.465.797	5.758.838	706.959	12,28%
d) Personale dirigente altri ruoli	97.293.150	97.103.454	189.696	0,20%
e) Personale comparto altri ruoli	1.990.584	1.912.042	78.542	4,11%
7) Oneri diversi di gestione	35.059.239	35.501.364	-442.125	-1,25%
8) Ammortamenti	2.206.790	2.902.531	-695.742	-23,97%
a) Ammortamenti immobilizzazioni immateriali	13.035.011	14.490.671	-1.455.660	-10,05%
b) Ammortamenti dei Fabbricati	24.255	23.020	1.235	5,36%
c) Ammortamenti delle altre immobilizzazioni materiali	7.563.169	7.604.683	-41.514	-0,55%
9) Svalutazione delle immobilizzazioni e dei crediti	5.447.587	6.862.969	-1.415.382	-20,62%
10) Variazione delle rimanenze			0	-
a) Variazione delle rimanenze sanitarie	1.317.166		1.317.166	-
b) Variazione delle rimanenze non sanitarie	1.486.647		1.486.647	-
11) Accantonamenti	-169.480		-169.480	-
a) Accantonamenti per rischi	21.545.974	15.838.720	5.707.254	36,03%
b) Accantonamenti per premio operosità	6.860.721	4.900.000	1.960.721	40,01%
c) Accantonamenti per quote inutilizzate di contributi vincolati	327.584	334.000	-6.416	-1,92%
d) Altri accantonamenti	10.067.476		10.067.476	-
Totale B)	4.290.193	10.604.720	-6.314.527	-59,54%
DIFF. TRA VALORE E COSTI DELLA PRODUZIONE (A-B)	804.763.686	792.887.546	11.876.140	1,50%
C) PROVENTI E ONERI FINANZIARI	13.902.687	24.099.739	-10.197.052	-42,31%
1) Interessi attivi ed altri proventi finanziari				
2) Interessi passivi ed altri oneri finanziari	7.135	4.411	2.723	61,74%
Totale C)	297.736	857.296	-559.560	-65,27%
D) RETTIFICHE DI VALORE DI ATTIVITA' FINANZIARIE	-290.601	-852.885	562.284	-65,93%
1) Rivalutazioni				
2) Svalutazioni			0	-
Totale D)			0	-
E) PROVENTI E ONERI STRAORDINARI			0	-
1) Proventi straordinari				
a) Plusvalenze	14.152.870	6.000	14.146.870	235781,43%
b) Altri proventi straordinari	780		780	-
2) Oneri straordinari	14.152.090	6.000	14.146.090	235768,43%
a) Minusvalenze	9.603.857	4.774.306	4.829.551	101,16%
b) Altri oneri straordinari			0	-
Totale E)	9.603.857	4.774.306	4.829.551	101,16%
RISULTATO PRIMA DELLE IMPOSTE (A-B-C+D+E)	4.549.013	-4.768.306	9.317.319	-195,40%
Y) IMPOSTE SUL REDDITO DELL'ESERCIZIO	18.161.098	18.478.548	-317.449	-1,72%
1) IRAP				
a) IRAP relativa a personale dipendente	17.503.629	17.118.500	385.129	2,25%
b) IRAP relativa a collaboratori e personale assimilato a lavoro dipendente	16.136.167	15.692.497	443.669	2,83%
c) IRAP relativa ad attività di libera professione (intramoenia)	1.067.259	1.058.426	8.833	0,83%
d) IRAP relativa ad attività commerciali	300.203	366.815	-66.612	-18,16%
2) IRES		762	-762	-100,00%
3) Accantonamento a fondo imposte (accertamenti, condoni, ecc.)	444.152	370.057	74.095	20,02%
Totale Y)			0	-
UTILE (PERDITA) DELL'ESERCIZIO	17.947.781	17.488.557	459.223	2,63%
	213.318	989.990	-776.673	-78,45%

AA